
GEMEINDE
DETTINGEN AN DER ERMS



Jahresabschluss
der
Gemeinde Dettingen an der Erms
zum 31. Dezember 2019

Inhaltsverzeichnis

1. Feststellungsbeschluss	Seite	3 - Seite	3
2. Verwendung Jahresergebnis	Seite	4 - Seite	4
3. Gesamtergebnisrechnung	Seite	5 - Seite	6
4. Gesamtfinanzzrechnung	Seite	7 - Seite	8
5. Entwicklung der Liquidität	Seite	9 - Seite	9
6. Teilergebnisrechnung THH 1 - Bürgermeister	Seite	10 - Seite	15
7. Teilergebnisrechnung THH 2 - Sicherheit, Ordnung, Schule, Kultur und Soziales	Seite	16 - Seite	96
8. Teilergebnisrechnung THH 3 - Bauen, Umwelt, Bäder und Baurecht	Seite	97 - Seite	139
9. Teilergebnisrechnung THH 4 - Finanzen, Liegenschaften, Ver- und Entsorgung	Seite	140 - Seite	173
10. Teilergebnisrechnung THH 5 – Bauhof	Seite	174 - Seite	188
11. Teilergebnisrechnung THH 6 – Personal und Organisation	Seite	189 - Seite	210
12. Teilergebnisrechnung THH 7 – Steuern, allgemeine Zuweisungen und Umlagen	Seite	211 - Seite	218
13. Bilanz der Gemeinde	Seite	219 - Seite	219
14. Vermögensübersicht	Seite	220 - Seite	220
15. Übersicht über den Stand der Rücklagen	Seite	221 - Seite	221
16. Schuldenübersicht	Seite	222 - Seite	222
17. Kennzahlen zur Beurteilung der finanziellen Leistungsfähigkeit	Seite	223 - Seite	223

Jahresabschluss 2019 der Gemeinde Dettingen an der Erms



Feststellungsbeschluss

Auf Grund von § 95b der Gemeindeordnung für Baden-Württemberg stellt der Gemeinderat am 20.07.2023 den Jahresabschluss für das Jahr 2019 mit folgenden Werten fest:

Gemeinde Dettingen an der Erms

		EUR
1.	Ergebnisrechnung	
1.1	Summe der ordentlichen Erträge	28.671.701,04
1.2	Summe der ordentlichen Aufwendungen	-27.180.736,55
1.3	Ordentliches Ergebnis (Saldo aus 1.1 und 1.2)	1.490.964,49
1.4	Außerordentliche Erträge	55.086,08
1.5	Außerordentliche Aufwendungen	-79.770,76
1.6	Sonderergebnis (Saldo aus 1.4 und 1.5)	-24.684,68
1.7	Gesamtergebnis (Summe aus 1.3 und 1.6)	1.466.279,81
2.	Finanzrechnung	
2.1	Summe der Einzahlungen aus laufender Verwaltungstätigkeit	28.042.516,89
2.2	Summe der Auszahlungen aus laufender Verwaltungstätigkeit	-24.038.618,53
2.3	Zahlungsmittelüberschuss/-bedarf der Ergebnisrechnung (Saldo aus 2.1 und 2.2)	4.003.898,36
2.4	Summe der Einzahlungen aus Investitionstätigkeit	83.931,79
2.5	Summe der Auszahlungen aus Investitionstätigkeit	-6.987.792,83
2.6	Finanzierungsmittelüberschuss/-bedarf a. Investitionstätigkeit (Saldo 2.4 u.2.5)	-6.903.861,04
2.7	Finanzierungsmittelüberschuss/-bedarf (Saldo aus 2.3 und 2.6)	-2.899.962,68
2.8	Summe der Einzahlungen aus Finanzierungstätigkeit	0,00
2.9	Summe der Auszahlungen aus Finanzierungstätigkeit	-543.745,14
2.10	Finanzierungsmittelüberschuss/-bedarf aus Finanzierungstätigkeit (Saldo aus 2.8 und 2.9)	-543.745,14
2.11	Änderung des Finanzierungsmittelbestands zum Ende des Haushaltsjahres (Saldo aus 2.7 und 2.10)	-3.443.707,82
2.12	Zahlungsmittelüberschuss/-bedarf aus haushaltsunwirksamen Ein- u. Auszahlungen	-106.901,36
2.13	Anfangsbestand an Zahlungsmitteln	12.242.700,85
2.14	Veränderung des Bestands an Zahlungsmitteln (Saldo aus 2.11 und 2.12)	-3.550.609,18
2.15	Endbestand an Zahlungsmitteln am Ende des Haushaltsjahres (Saldo aus 2.13 und 2.14)	8.692.091,67
3.	Bilanz	
3.1	Immaterielles Vermögen	20.961,39
3.2	Sachvermögen	85.482.915,14
3.3	Finanzvermögen	14.122.949,01
3.4	Abgrenzungsposten	3.563.176,98
3.5	Nettoposition	0,00
3.6	Gesamtbetrag auf der Aktivseite (Summe aus 3.1 bis 3.5)	103.190.002,52
3.7	Basiskapital und Kapitalrücklage	64.025.619,50
3.8	Rücklagen	2.226.149,43
3.9	Fehlbeträge des ordentlichen Ergebnisses	0,00
3.10	Sonderposten	15.405.341,48
3.11	Rückstellungen	17.312.964,20
3.12	Verbindlichkeiten	3.372.587,04
3.13	Passive Rechnungsabgrenzungsposten	847.340,87
3.14	Gesamtbetrag auf der Passivseite (Summe aus 3.7 bis 3.13)	103.190.002,52

4. Behandlung von Überschüssen und Fehlbeträgen
 (§ 49 Abs. 3 Satz 4 i. V. m. §2 Abs. 1 Nr. 25 bis 36 GemHVO)


Anlage 20
 (zu § 95b Abs. 1 GemO)

Feststellung, Aufgliederung und Verwendung des Jahresergebnisses


Stufen der Ergebnisverwendung und des Haushaltsausgleichs ¹⁾	Ergebnis des Haushaltsjahres		vorgetragene Fehlbeträge des ordentlichen Ergebnisses aus dem				Rücklagen aus Überschüssen des		Basis-kapital
	Sonder-ergebnis	Ordentliches Ergebnis	Vorjahr	zweitvorange-gangenen Jahr	drittvorange-gangenen Jahr	ordentlichen Ergebnisses	Sonder-ergebnisses		
								EUR	
	1	2	3	4	5	6	7	8	
1 Ergebnis des Haushaltsjahres bzw. Anfangsbestände ²⁾	-24.684,68	1.490.964,49	0,00	0,00	0,00	603.749,99	156.119,63	64.025.619,50	
2 Abdeckung vorgetragenener Fehlbeträge aus dem ordentlichen Ergebnis		0,00	0,00	0,00	0,00				
3 Zuführung eines Überschusses des ordentlichen Ergebnisses zur Rücklage aus Überschüssen des ordentlichen Ergebnisses		-1.490.964,49				1.490.964,49			
4 Verrechnung eines Fehlbetragsanteils des ordentlichen Ergebnisses auf das Basiskapital nach Art. 13 Abs. 6 des Gesetzes zur Reform des Gemeindehaushaltsrechts								0,00	
5 Ausgleich eines Fehlbetrags des ordentlichen Ergebnisses durch Entnahme aus der Rücklage aus Überschüssen des ordentlichen Ergebnisses		0,00				0,00			
6 Ausgleich eines Fehlbetrags des ordentlichen Ergebnisses durch einen Überschuss des Sonderergebnisses	0,00	0,00							
7 Zuführung eines Überschusses des Sonderergebnisses zur Rücklage aus Überschüssen des Sonderergebnisses	0,00						0,00		
8 Ausgleich eines Fehlbetrags des Sonderergebnisses durch Entnahme aus der Rücklage aus Überschüssen des Sonderergebnisses	24.684,68						-24.684,68		
9 Ausgleich eines Fehlbetrags des ordentlichen Ergebnisses durch Entnahme aus der Rücklage aus Überschüssen des Sonderergebnisses		0,00					0,00		
10 Vorträge nicht gedeckter Fehlbeträge des ordentlichen Ergebnisses des Haushaltsjahres sowie aus Vorjahren in das Folgejahr		0,00	0,00	0,00					
11 Verrechnung eines aus dem drittvorangegangenen Jahr vorgetragenen Fehlbetrags mit dem Basiskapital					0,00			0,00	
12 Verrechnung eines Fehlbetrags des Sonderergebnisses mit dem Basiskapital	0,00							0,00	
13 vorläufige Endbestände						2.094.714,48	131.434,95	64.025.619,50	
14 Umbuchung aus den Ergebnisrücklagen in das Basiskapital nach § 23 Satz 4 GemHVO								0,00	
15 Nachrichtlich: Veränderung des Basiskapitals auf Grund von Berichtigungen der Eröffnungsbilanz ³⁾									
16 Endbestände des Basiskapitals, der Ergebnisrücklagen und des Fehlbetragsvortrags		0,00	0,00	0,00		2.094.714,48	131.434,95	64.025.619,50	

¹⁾ Es sind nur die jeweils relevanten Stufen abzubilden
²⁾ Die Werte in den Spalten 3 bis 5 entsprechen den Werten in Zeile 16 Spalten 2 bis 4 der Vorjahresübersicht.
³⁾ optional


Jahresabschluss 2019 der Gemeinde Dettingen an der Erms

 Gesamtergebnisrechnung mit Planvergleich Gemeinde Dettingen an der Erms									
Nr.	Beschreibung	Ergebnis 2018	Fortgeschr. Ansatz 2019	Ergebnis 2019	Vergleich Ergebnis/Ansatz (Sp.3 - 2)	Ergänz. Festlegungen im HH-Vollzug	Ermächtig.-übertragung aus 2018	verfügbare Mittel abzgl. Ergebnis	Ermächtig.-übertragung nach 2020
EUR									
		1	2	3	4	5	6	7	8
1	Steuern und ähnliche Abgaben	18.389.267,24	18.182.092	21.075.446,20	2.893.354,20	0,00	0	2.893.354,20	0
3011000	Grundsteuer A	11.311,37	11.700	11.349,88	-350,12	0,00	0	-350,12	0
3012000	Grundsteuer B	1.782.443,95	1.780.000	1.781.101,71	1.101,71	0,00	0	1.101,71	0
3013000	Gewerbesteuer	8.521.689,29	8.000.000	11.059.692,53	3.059.692,53	0,00	0	3.059.692,53	0
3021000	Gemeindeanteil an der Einkommensteuer	5.976.624,99	6.204.395	6.049.204,41	-155.190,59	0,00	0	-155.190,59	0
3022000	Gemeindeanteil an der Umsatzsteuer	1.284.208,23	1.426.575	1.401.765,00	-24.810,00	0,00	0	-24.810,00	0
3031000	Vergnügungssteuer	332.277,54	260.000	278.458,40	18.458,40	0,00	0	18.458,40	0
3032000	Hundesteuer	38.664,00	36.500	39.128,00	2.628,00	0,00	0	2.628,00	0
3049000	Sonstige steuerähnliche Erträge	7.550,87	7.566	4.892,27	-2.673,73	0,00	0	-2.673,73	0
3051000	Leistungen nach dem Familienleistungsausgleich	434.497,00	455.356	449.854,00	-5.502,00	0,00	0	-5.502,00	0
2	Zuweisungen und Zuwendungen, Umlagen	3.264.076,93	2.673.943	2.958.504,74	284.561,74	0,00	0	284.561,74	0
3	Aufgelöste Investitionszuwendungen und -beiträge	564.480,43	534.292	555.899,94	21.607,94	0,00	0	21.607,94	0
4	Sonstige Transfererträge	0,00	0	0,00	0,00	0,00	0	0,00	0
5	Entgelte für öffentl. Leistungen oder Einrichtungen	1.906.731,56	2.075.400	2.291.862,08	216.462,08	0,00	0	216.462,08	0
6	Sonstige privatrechtliche Leistungsentgelte	973.002,70	617.490	768.214,63	150.724,63	0,00	0	150.724,63	0
7	Kostenerstattungen und Kostenumlagen	293.525,14	243.189	336.433,14	93.244,14	0,00	0	93.244,14	0
8	Zinsen und ähnliche Erträge	1.517,24	300	1.804,77	1.504,77	0,00	0	1.504,77	0
9	Aktivierete Eigenleistungen und Bestandveränderungen	77.366,62	0	41.656,05	41.656,05	0,00	0	41.656,05	0
10	Sonstige ordentliche Erträge	775.929,92	689.927	641.879,49	-48.047,51	0,00	0	-48.047,51	0
11	Ordentliche Erträge (Summe aus Nummern 1 bis 10)	26.245.897,78	25.016.633	28.671.701,04	3.655.068,04	0,00	0	3.655.068,04	0
12	Personalaufwendungen	-5.025.473,14	-4.959.337	-5.413.732,05	-454.395,05	0,00	0	-454.395,05	0
13	Versorgungsaufwendungen	0,00	0	0,00	0,00	0,00	0	0,00	0
14	Aufwendungen für Sach- und Dienstleistungen	-3.431.185,27	-3.936.650	-3.315.585,95	621.064,05	0,00	0	621.064,05	0
15	Abschreibungen	-2.969.374,16	-2.885.750	-2.983.228,54	-97.478,54	0,00	0	-97.478,54	0
16	Zinsen und ähnliche Aufwendungen	-48.072,26	-42.800	-50.524,51	-7.724,51	0,00	0	-7.724,51	0
17	Transferaufwendungen	-13.185.226,75	-14.531.100	-14.629.469,91	-98.369,91	0,00	0	-98.369,91	0
4310000	Zuweisungen an den Bund	0,00	0	-273,00	-273,00	0,00	0	-273,00	0
4312000	Zuweisungen an Gemeinden und Gemeindeverbände	-19.313,14	-10.470	-4.882,54	5.587,46	0,00	0	5.587,46	0
4313000	Zuweisungen an Zweckverbände	-555.933,71	-715.000	-732.027,76	-17.027,76	0,00	0	-17.027,76	0
4317000	Zuschüsse an private Unternehmen	-28.162,00	-35.000	-28.104,00	6.896,00	0,00	0	6.896,00	0
4318000	Zuschüsse an übrige Bereiche	-3.412.331,31	-3.809.993	-3.813.874,84	-3.881,84	0,00	0	-3.881,84	0
4323000	Schuldendiensthilfen an Zweckverbände und dgl.	-7.484,40	0	-7.484,40	-7.484,40	0,00	0	-7.484,40	0
4331000	Soz. Leistungen a.nat.Pers.außerhalb v.Einrichtung	-10,00	-250	-50,00	200,00	0,00	0	200,00	0
4341000	Gewerbesteuerumlage	-1.462.161,48	-1.422.222	-1.959.765,29	-537.543,29	0,00	0	-537.543,29	0
4371000	Finanzausgleichsumlage (Land)	-3.228.825,80	-3.891.106	-3.873.623,30	17.482,70	0,00	0	17.482,70	0
4371100	Zuführung z.Rückstell. FAG-Ausgleich (FAG-Umlage) (Land)	-148.116,50	0	85.549,60	85.549,60	0,00	0	85.549,60	0
4372000	Allgemeine Umlagen an Gde. und GV (Kreisumlage)	-4.223.754,68	-4.639.759	-4.639.757,94	1,06	0,00	0	1,06	0
4372100	Zuführung z.Rückstell. FAG-Ausgleich (Kreisumlage) (Gemeinde/Gemeindeverbände)	-93.886,18	0	350.576,94	350.576,94	0,00	0	350.576,94	0
4373000	Allgemeine Umlagen an Zweckverbände	0,00	-1.800	-439,28	1.360,72	0,00	0	1.360,72	0


Jahresabschluss 2019 der Gemeinde Dettingen an der Erms

 Gesamtergebnisrechnung mit Planvergleich Gemeinde Dettingen an der Erms									
Nr.	Beschreibung	Ergebnis 2018	Fortgeschr. Ansatz 2019	Ergebnis 2019	Vergleich Ergebnis/Ansatz (Sp.3 - 2)	Ergänz. Festlegungen im HH-Vollzug	Ermächtig.-übertragung aus 2018	verfügbare Mittel abzgl. Ergebnis	Ermächtig.-übertragung nach 2020
EUR									
		1	2	3	4	5	6	7	8
4378000	Allgemeine Umlage an private Bereiche	-5.247,55	-5.500	-5.314,10	185,90	0,00	0	185,90	0
18	Sonstige ordentliche Aufwendungen	-982.816,21	-767.294	-788.195,59	-20.901,59	0,00	0	-20.901,59	0
19	Ordentliche Aufwendungen (Summe aus Nummern 12 bis 18)	-25.642.147,79	-27.122.930	-27.180.736,55	-57.806,55	0,00	0	-57.806,55	0
20	Ordentliches Ergebnis (Saldo aus Nummern 11 und 19)	603.749,99	-2.106.298	1.490.964,49	3.597.262,49	0,00	0	3.597.262,49	0
21	Außerordentliche Erträge	156.883,05	0	55.086,08	55.086,08	0,00	0	55.086,08	0
22	Außerordentliche Aufwendungen	-763,42	0	-79.770,76	-79.770,76	0,00	0	-79.770,76	0
23	Sonderergebnis (Saldo aus Nummern 21 und 22)	156.119,63	0	-24.684,68	-24.684,68	0,00	0	-24.684,68	0
24	Gesamtergebnis (Summe aus Nummern 20 und 23)	759.869,62	-2.106.298	1.466.279,81	3.572.577,81	0,00	0	3.572.577,81	0
	nachrichtlich: Behandlung von Überschüssen und Fehlbeträgen:								
25	Abdeckung von Fehlbeträgen aus Vorjahren	0,00	0	0,00	0,00	0,00	0	0,00	0
26	Zuführung zur Rücklage aus Überschüssen des ordentlichen Ergebnisses	0,00	0	1.490.964,49	1.490.964,49	0,00	0	1.490.964,49	0
27	Minderung d. Basiskapitals nach Art. 13 Abs. 6 d. Gesetzes z. Reform des Gemeindehaushaltsrechts	0,00	0	0,00	0,00	0,00	0	0,00	0
28	Entnahme aus der Rücklage aus Überschüssen des ordentlichen Ergebnisses	0,00	0	0,00	0,00	0,00	0	0,00	0
29	Verwendung des Überschusses des Sonderergebnisses zum Ausgleich des ordentlichen Ergebnisses	0,00	0	0,00	0,00	0,00	0	0,00	0
30	Zuführung zur Rücklage aus Überschüssen des Sonderergebnisses	0,00	0	0,00	0,00	0,00	0	0,00	0
31	Verrechnung eines Fehlbetrags b. Sonderergebnis m. d. Rücklage a. Überschüssen d. Sonderergebnisses	0,00	0	24.684,68	24.684,68	0,00	0	24.684,68	0
32	Verrechnung eines Fehlbetrags beim ordentlichen Ergebnis mit der Rücklage aus Überschüssen des Sonderergebnisses	0,00	0	0,00	0,00	0,00	0	0,00	0
33	Fehlbetragsvortrag auf das ordentliche Ergebnis folgender Haushaltsjahre	0,00	0	0,00	0,00	0,00	0	0,00	0
34	Verrechnung eines Fehlbetrags beim ordentlichen Ergebnis mit dem Basiskapital	0,00	0	0,00	0,00	0,00	0	0,00	0
35	Verrechnung eines Fehlbetrags beim Sonderergebnis mit dem Basiskapital	0,00	0	0,00	0,00	0,00	0	0,00	0
36	Umbuchung aus den Ergebnissrücklagen des Basiskapital (§23 Satz 4 GemHVO)	0,00	0	0,00	0,00	0,00	0	0,00	0

Jahresabschluss 2019 der Gemeinde Dettingen an der Erms

 Gesamtfinanzrechnung mit Planvergleich Gemeinde Dettingen an der Erms									
Nr.		Ergebnis 2018	Fortgeschr. Ansatz 2019	Ergebnis 2019	Vergleich Ergeb./Ansatz (Sp. 3 -2)	Ergänz. Festlegungen im HH-Vollzug	Ermächtig.-übertragung aus 2018	verfügbare Mittel abzgl. Ergebnis	Ermächtig.-übertragung nach 2020
EUR									
		1	2	3	4	5	6	7	8
1	Steuern und ähnliche Abgaben	18.237.321,92	18.182.092	21.181.496,24	2.999.404,24	0,00	0	2.999.404,24	0
2	Zuweisungen und Zuwendungen und allgemeine Umlagen	3.264.374,43	2.673.943	2.953.451,42	279.508,42	0,00	0	279.508,42	0
3	Sonstige Transfereinzahlungen	0,00	0	0,00	0,00	0,00	0	0,00	0
4	Entgelte für öffentliche Leistungen oder Einrichtungen	1.878.160,09	2.075.400	2.192.302,45	116.902,45	0,00	0	116.902,45	0
5	Sonstige privatrechtliche Leistungsentgelte	938.333,68	617.490	822.288,57	204.798,57	0,00	0	204.798,57	0
6	Kostenerstattungen und Kostenumlagen	243.728,84	243.189	325.608,70	82.419,70	0,00	0	82.419,70	0
7	Zinsen und ähnliche Einzahlungen	1.457,93	300	1.803,29	1.503,29	0,00	0	1.503,29	0
8	Sonstige haushaltswirksame Einzahlungen	814.627,36	547.800	565.566,22	17.766,22	0,00	0	17.766,22	0
9	Summe der Einzahlungen aus laufender Verwaltungstätigkeit (Summe aus Nummern 1 bis 8 ohne außerordentliche zahlungswirksame Erträge a. Vermögensveräußerung)	25.378.004,25	24.340.214	28.042.516,89	3.702.302,89	0,00	0	3.702.302,89	0
10	Personalauszahlungen	-4.991.463,46	-4.959.337	-5.398.872,46	-439.535,46	0,00	0	-439.535,46	0
11	Versorgungsauszahlungen	0,00	0	0,00	0,00	0,00	0	0,00	0
12	Auszahlungen für Sach- und Dienstleistungen	-3.142.357,17	-3.936.650	-3.416.685,00	519.965,00	0,00	0	519.965,00	0
13	Zinsen und ähnliche Auszahlungen	-43.932,47	-43.300	-53.892,94	-10.592,94	0,00	0	-10.592,94	0
14	Transferauszahlungen (ohne Investitionszuschüsse)	-13.232.034,61	-14.531.100	-14.470.068,72	61.031,28	0,00	0	61.031,28	0
15	Sonstige haushaltswirksame Auszahlungen	-876.494,66	-767.294	-699.099,41	68.194,59	0,00	0	68.194,59	0
16	Summe der Auszahlungen aus laufender Verwaltungstätigkeit (Summe aus Nummern 10 bis 15)	-22.286.282,37	-24.237.680	-24.038.618,53	199.061,47	0,00	0	199.061,47	0
17	Zahlungsmittelüberschuss/-bedarf der Ergebnisrechnung (Saldo aus Nummern 9 und 16)	3.091.721,88	102.533	4.003.898,36	3.901.365,36	0,00	0	3.901.365,36	0
18	Einzahlungen aus Investitionszuwendungen	84.382,08	490.000	23.993,47	-466.006,53	0,00	89.000	-555.006,53	0
19	Einzahlungen aus Investitionsbeiträgen und ähnlichen Entgelten für Investitionstätigkeit	3.500,00	0	0,00	0,00	0,00	0	0,00	0
20	Einzahlungen aus der Veräußerung von Sachvermögen	28.909,70	100.000	59.458,44	-40.541,56	0,00	0	-40.541,56	0
21	Einzahlungen aus der Veräußerung von Finanzvermögen	0,00	0	0,00	0,00	0,00	0	0,00	0
22	Einzahlungen für sonstige Investitionstätigkeit	348,30	0	479,88	479,88	0,00	0	479,88	0
23	Summe der Einzahlungen aus Investitionstätigkeit (Summe aus Nummern 18 bis 22)	117.140,08	590.000	83.931,79	-506.068,21	0,00	89.000	-595.068,21	0
24	Auszahlungen für den Erwerb von Grundstücken und Gebäuden	-417.471,33	-395.000	-401.568,42	-6.568,42	0,00	0	-6.568,42	0
25	Auszahlungen für Baumaßnahmen	-7.334.432,59	-9.661.000	-6.275.674,21	3.385.325,79	0,00	-770.621	4.155.946,79	0
26	Auszahlungen für den Erwerb von beweglichem Sachvermögen	-339.583,53	-409.550	-307.907,44	101.642,56	0,00	-30.000	131.642,56	0
27	Auszahlungen für den Erwerb von Finanzvermögen	0,00	-10.000	0,00	10.000,00	0,00	0	10.000,00	0
28	Auszahlungen für Investitionsförderungsmaßnahmen	0,00	-1.594.800	0,00	1.594.800,00	0,00	0	1.594.800,00	0
29	Auszahlungen für den Erwerb von immateriellen Vermögensgegenständen	-17.269,51	-14.700	-2.642,76	12.057,24	0,00	0	12.057,24	0
30	Summe der Auszahlungen aus Investitionstätigkeit (Summe aus Nummern 24 bis 29)	-8.108.756,96	-12.085.050	-6.987.792,83	5.097.257,17	0,00	-800.621	5.897.878,17	0
31	Finanzierungsmittelüberschuss/-bedarf aus Investitionstätigkeit (Saldo aus Nummern 23 und 30)	-7.991.616,88	-11.495.050	-6.903.861,04	4.591.188,96	0,00	-711.621	5.302.809,96	0


Jahresabschluss 2019 der Gemeinde Dettingen an der Erms

 Gesamtfinanzrechnung mit Planvergleich Gemeinde Dettingen an der Erms									
Nr.		Ergebnis 2018	Fortgeschr. Ansatz 2019	Ergebnis 2019	Vergleich Ergeb./Ansatz (Sp. 3 -2)	Ergänz. Festlegungen im HH-Vollzug	Ermächtig-übertragung aus 2018	verfügbare Mittel abzgl. Ergebnis	Ermächtig-übertragung nach 2020
EUR									
		1	2	3	4	5	6	7	8
32	Finanzierungsmittelüberschuss/-bedarf (Summe aus Nummern 17 und 31)	-4.899.895,00	-11.392.517	-2.899.962,68	8.492.554,32	0,00	-711.621	9.204.175,32	0
33	Einzahlungen aus der Aufnahme von Krediten und wirtschaftlich vergleichbaren Vorgängen für Investitionen	0,00	2.500.000	0,00	-2.500.000,00	0,00	0	-2.500.000,00	0
34	Auszahlungen für die Tilgung von Krediten und wirtschaftlich vergleichbaren Vorgängen für Investitionen	-141.902,86	-156.000	-543.745,14	-387.745,14	0,00	0	-387.745,14	0
35	Finanzierungsmittelüberschuss/-bedarf aus Finanztätigkeit (Saldo aus Nummern 33 und 34)	-141.902,86	2.344.000	-543.745,14	-2.887.745,14	0,00	0	-2.887.745,14	0
36	Änderung des Finanzierungsmittelbestands zum Ende des Haushaltsjahres (Summe aus Nummern 32 und 35)	-5.041.797,86	-9.048.517	-3.443.707,82	5.604.809,18	0,00	-711.621	6.316.430,18	0
37	Haushaltsunwirksame Einzahlungen (u.a. durchlaufende Finanzmittel, Rückzahlung von angelegten Kassenmitteln, Aufnahme von Kassenkrediten)	246.055,84	---	54.740,68	---	---	---	---	---
38	Haushaltsunwirksame Auszahlungen (u.a. durchlaufende Finanzmittel, Anlegung von Kassenmitteln, Rückzahlung von Kassenkrediten)	-253.894,70	---	-161.642,04	---	---	---	---	---
39	Überschuss/Bedarf aus haushaltsunwirksamen Einzahlungen und Auszahlungen (Saldo aus Nummern 37 und 38)	-7.838,86	---	-106.901,36	---	---	---	---	---
40	Anfangsbestand an Zahlungsmitteln	17.292.337,57	---	12.242.700,85	---	---	---	---	---
41	Veränderungen des Bestands an Zahlungsmitteln (Summe aus Nummern 36 und 39)	-5.049.636,72	---	-3.550.609,18	---	---	---	---	---
42	Endbestand an Zahlungsmitteln am Ende des Haushaltsjahres (Saldo aus Nummern 40 und 41)	12.242.700,85	---	8.692.091,67	---	---	---	---	---
	nachrichtlich:								
43	den voraussichtlichen Bestand an inneren Darlehen zum Jahresende	0,00	---	0,00	---	---	---	---	---


Jahresabschluss 2019 der Gemeinde Dettingen an der Erms

		Finanzrechnung	
Nr.	Einzahlungs- und Auszahlungsarten	2018	2019
		EUR	
		1	2
1	Zahlungsmittelbestand zum Jahresbeginn	17.292.337,57	12.242.700,85
2	+/- Zahlungsmittelüberschuss/-bedarf d. Ergebnisrechnung (§50, §3 Nr. 17 GemHVO)	3.091.721,88	4.003.898,36
3	+/- Finanzierungsmittelüberschuss/-bedarf aus Investitionstätigkeit (§50, §3 Nr. 31 GemHVO)	-7.991.616,88	-6.903.861,04
4	+/- Finanzierungsmittelüberschuss/-bedarf aus Finanzierungstätigkeit (§50, §3 Nr.35 GemHVO)	-141.902,86	-543.745,14
5	+/- Überschuss oder Bedarf aus haushaltsunwirksamen Einzahlungen und Auszahlungen (§50 Nr. 39 GemHVO)	-7.838,86	-106.901,36
6	= Endbestand an Zahlungsmitteln am Jahresende (§50 Nr. 42 GemHVO)	12.242.700,85	8.692.091,67
7A	+ Sonstige Einlagen aus Kassenmitteln zum Jahresende	0,00	0,00
7B	+ Investmentzertifikate, Kapitalmarktpapiere, Geldmarktpapiere und sonstige Wertpapiere	0,00	0,00
7C	+ Forderungen aus Liquiditätsbeziehungen zu verbundenen Unternehmen, Beteiligungen und Sondervermögen	0,00	379.483,13
8A	- Bestand an Kassenkrediten zum Jahresende	0,00	0,00
8B	- Verbindlichkeiten aus Liquiditätsbeziehungen zu verbundenen Unternehmen, Beteiligungen und Sondervermögen	0,00	0,00
9	= Ilquide Eigenmittel zum Jahresende	12.242.700,85	9.071.574,80
10	- übertragene Ermächtigungen für Auszahlungen (§21 GemHVO)	-800.621,00	0,00
11	+ nicht in Anspruch genommene Kreditermächtigungen (auch aus Vorjahren) für Investitionen und Investitionsfördermaßnahmen	0,00	0,00
12	+ übertragene Ermächtigungen für Investitionszuwendungen, Investitionsbeiträge und ähnliche Entgelte für Investitionstätigkeit (§ 21 Abs. 1, § 3 Nr. 18, 19 GemHVO)	89.000,00	0,00
13	= bereinigte Ilquide Eigenmittel zum Jahresende	11.531.079,85	9.071.574,80
14	- davon: für zweckgebundene Rücklagen gebunden	0,00	0,00
15	- für sonstige bestimmte Zwecke gebunden	0,00	0,00
16	= bereinigte Ilquide Eigenmittel zum Jahresende ohne gebundene Mittel	11.531.079,85	9.071.574,80
17	nachrichtlich: Mindestliquidität (§22 Abs. 2 GemHVO)	0,00	148.575,22


Jahresabschluss 2019 der Gemeinde Dettingen an der Erms

 Teilergebnisrechnung mit Planvergleich Teilhaushalt 1 Bürgermeister Gemeinde Dettingen an der Erms									
Nr.		Ergebnis 2018	Fortgeschr. Ansatz 2019	Ergebnis 2019	Vergleich Ergebnis/Ansatz (Sp.3 - 2)	Ergänz. Festlegungen im HH-Vollzug	Ermächtig.-übertragung aus 2018	verfügbare Mittel abzgl. Ergebnis	Ermächtig.-übertragung nach 2020
EUR									
		1	2	3	4	5	6	7	8
1	Steuern und ähnliche Abgaben	0,00	0	0,00	0,00	0,00	0	0,00	0
2	Zuweisungen und Zuwendungen, Umlagen	0,00	0	0,00	0,00	0,00	0	0,00	0
3	Aufgelöste Investitionszuwendungen und -beiträge	0,00	0	0,00	0,00	0,00	0	0,00	0
4	Sonstige Transfererträge	0,00	0	0,00	0,00	0,00	0	0,00	0
5	Entgelte für öffentliche Leistungen oder Einrichtungen	0,00	0	0,00	0,00	0,00	0	0,00	0
6	Sonstige privatrechtliche Leistungsentgelte	339,35	0	278,60	278,60	0,00	0	278,60	0
7	Kostenerstattungen und Kostenumlagen	7.100,00	7.000	6.097,12	-902,88	0,00	0	-902,88	0
8	Zinsen und ähnliche Erträge	0,00	0	0,00	0,00	0,00	0	0,00	0
9	Aktivierte Eigenleistungen und Bestandveränderungen	0,00	0	0,00	0,00	0,00	0	0,00	0
10	Sonstige ordentliche Erträge	0,00	0	0,00	0,00	0,00	0	0,00	0
11	Anteilige ordentliche Erträge (Summe aus Nummern 1 bis 10)	7.439,35	7.000	6.375,72	-624,28	0,00	0	-624,28	0
12	Personalaufwendungen	-165.544,88	-171.124	-172.807,82	-1.683,82	0,00	0	-1.683,82	0
13	Versorgungsaufwendungen	0,00	0	0,00	0,00	0,00	0	0,00	0
14	Aufwendungen für Sach- und Dienstleistungen	-7.867,81	-8.250	-1.389,98	6.860,02	0,00	0	6.860,02	0
15	Abschreibungen	0,00	0	0,00	0,00	0,00	0	0,00	0
16	Zinsen und ähnliche Aufwendungen	0,00	0	0,00	0,00	0,00	0	0,00	0
17	Transferaufwendungen	0,00	0	0,00	0,00	0,00	0	0,00	0
18	Sonstige ordentliche Aufwendungen	-22.288,41	-6.250	-1.947,65	4.302,35	0,00	0	4.302,35	0
19	Anteilige ordentliche Aufwendungen (Summe aus Nummern 12 bis 18)	-195.701,10	-185.624	-176.145,45	9.478,55	0,00	0	9.478,55	0
20	Anteiliges ordentliches Ergebnis (Saldo aus Nummern 11 und 19)	-188.261,75	-178.624	-169.769,73	8.854,27	0,00	0	8.854,27	0
21	Erträge aus internen Leistungen	4.176,50	0	0,00	0,00	0,00	0	0,00	0
22	Aufwendungen für interne Leistungen	-1.162,17	0	-1.922,85	-1.922,85	0,00	0	-1.922,85	0
23	Kalkulatorische Kosten	0,00	0	0,00	0,00	0,00	0	0,00	0
24	Kalkulatorisches Ergebnis (Saldo aus Nummern 21 bis 23)	3.014,33	0	-1.922,85	-1.922,85	0,00	0	-1.922,85	0
25	Nettoressourcenbedarf/-überschuss (Saldo der Nummern 20 und 24)	-185.247,42	-178.624	-171.692,58	6.931,42	0,00	0	6.931,42	0


Jahresabschluss 2019 der Gemeinde Dettingen an der Erms

 Teilfinanzrechnung mit Planvergleich Teilhaushalt 1 Bürgermeister Gemeinde Dettingen an der Erms									
Nr.		Ergebnis 2018	Fortgeschr. Ansatz 2019	Ergebnis 2019	Vergleich Ergebnis/Ansatz (Sp.3 - 2)	Ergänz. Festlegungen im HH-Vollzug	Ermächtig-übertragung aus 2018	verfügbare Mittel abzgl. Ergebnis	Ermächtig-übertragung nach 2020
EUR									
		1	2	3	4	5	6	7	8
1	Summe der Einzahlungen aus laufender Verwaltungstätigkeit (ohne außerordentliche zahlungswirksame Erträge aus Vermögensveräußerung)	7.345,20	7.000	330,75	-6.669,25	0,00	0	-6.669,25	0
2	Summe der Auszahlungen aus laufender Verwaltungstätigkeit	-158.013,83	-185.624	-140.408,39	45.215,61	0,00	0	45.215,61	0
3	Anteilliger Zahlungsmittelüberschuss/-bedarf aus laufender Verwaltungstätigkeit (Saldo aus Nummer 1 und 2)	-150.668,63	-178.624	-140.077,64	38.546,36	0,00	0	38.546,36	0
4	Einzahlungen aus Investitionszuwendungen	0,00	0	0,00	0,00	0,00	0	0,00	0
5	Einzahlungen aus Investitionsbeiträgen und ähnlichen Entgelten für Investitionstätigkeit	0,00	0	0,00	0,00	0,00	0	0,00	0
6	Einzahlungen aus der Veräußerung von Sachvermögen	0,00	0	0,00	0,00	0,00	0	0,00	0
7	Einzahlungen aus der Veräußerung von Finanzvermögen	0,00	0	0,00	0,00	0,00	0	0,00	0
8	Einzahlungen für sonstige Investitionstätigkeit	0,00	0	0,00	0,00	0,00	0	0,00	0
9	Summe der Einzahlungen aus Investitionstätigkeit (Summe aus Nummer 4 bis 8)	0,00	0	0,00	0,00	0,00	0	0,00	0
10	Auszahlungen für den Erwerb von Grundstücken und Gebäuden	0,00	0	0,00	0,00	0,00	0	0,00	0
11	Auszahlungen für Baumaßnahmen	0,00	0	0,00	0,00	0,00	0	0,00	0
12	Auszahlungen für den Erwerb von beweglichem Sachvermögen	0,00	0	0,00	0,00	0,00	0	0,00	0
13	Auszahlungen für den Erwerb von Finanzvermögen	0,00	0	0,00	0,00	0,00	0	0,00	0
14	Auszahlungen für Investitionsförderungsmaßnahmen	0,00	0	0,00	0,00	0,00	0	0,00	0
15	Auszahlungen für den Erwerb von immateriellen Vermögensgegenständen	0,00	0	0,00	0,00	0,00	0	0,00	0
16	Summe der Auszahlungen aus Investitionstätigkeit (Summe aus Nummer 10 bis 15)	0,00	0	0,00	0,00	0,00	0	0,00	0
17	Anteilliger Finanzierungsmittelüberschuss/-bedarf aus Investitionstätigkeit (Saldo aus Nummer 9 und 16)	0,00	0	0,00	0,00	0,00	0	0,00	0
18	Anteilliger Finanzierungsmittelüberschuss/-bedarf (Summe aus Nummer 3 und 17)	-150.668,63	-178.624	-140.077,64	38.546,36	0,00	0	38.546,36	0

Jahresabschluss 2019 der Gemeinde Dettingen an der Erms

 Teilergebnisrechnung mit Planvergleich Produktgruppe 1110 Steuerung									
Gemeinde Dettingen an der Erms									
Nr.		Ergebnis 2018	Fortgeschr. Ansatz 2019	Ergebnis 2019	Vergleich Ergebnis/Ansatz (Sp.3 - 2)	Ergänz. Festlegungen im HH-Vollzug	Ermächtig.-übertragung aus 2018	verfügbare Mittel abzgl. Ergebnis	Ermächtig.-übertragung nach 2020
EUR									
		1	2	3	4	5	6	7	8
1	Steuern und ähnliche Abgaben	0,00	0	0,00	0,00	0,00	0	0,00	0
2	Zuweisungen und Zuwendungen, Umlagen	0,00	0	0,00	0,00	0,00	0	0,00	0
3	Aufgelöste Investitionszuwendungen und -beiträge	0,00	0	0,00	0,00	0,00	0	0,00	0
4	Sonstige Transfererträge	0,00	0	0,00	0,00	0,00	0	0,00	0
5	Entgelte für öffentliche Leistungen oder Einrichtungen	0,00	0	0,00	0,00	0,00	0	0,00	0
6	Sonstige privatrechtliche Leistungsentgelte	339,35	0	278,60	278,60	0,00	0	278,60	0
7	Kostenerstattungen und Kostenumlagen	7.100,00	7.000	6.097,12	-902,88	0,00	0	-902,88	0
8	Zinsen und ähnliche Erträge	0,00	0	0,00	0,00	0,00	0	0,00	0
9	Aktivierte Eigenleistungen und Bestandveränderungen	0,00	0	0,00	0,00	0,00	0	0,00	0
10	Sonstige ordentliche Erträge	0,00	0	0,00	0,00	0,00	0	0,00	0
11	Anteilige ordentliche Erträge (Summe aus Nummern 1 bis 10)	7.439,35	7.000	6.375,72	-624,28	0,00	0	-624,28	0
12	Personalaufwendungen	-165.544,88	-171.124	-172.807,82	-1.683,82	0,00	0	-1.683,82	0
13	Versorgungsaufwendungen	0,00	0	0,00	0,00	0,00	0	0,00	0
14	Aufwendungen für Sach- und Dienstleistungen	-7.867,81	-8.250	-1.389,98	6.860,02	0,00	0	6.860,02	0
15	Abschreibungen	0,00	0	0,00	0,00	0,00	0	0,00	0
16	Zinsen und ähnliche Aufwendungen	0,00	0	0,00	0,00	0,00	0	0,00	0
17	Transferaufwendungen	0,00	0	0,00	0,00	0,00	0	0,00	0
18	Sonstige ordentliche Aufwendungen	-22.288,41	-6.250	-1.947,65	4.302,35	0,00	0	4.302,35	0
19	Anteilige ordentliche Aufwendungen (Summe aus Nummern 12 bis 18)	-195.701,10	-185.624	-176.145,45	9.478,55	0,00	0	9.478,55	0
20	Anteiliges ordentliches Ergebnis (Saldo aus Nummern 11 und 19)	-188.261,75	-178.624	-169.769,73	8.854,27	0,00	0	8.854,27	0
21	Erträge aus internen Leistungen	4.176,50	0	0,00	0,00	0,00	0	0,00	0
22	Aufwendungen für interne Leistungen	-1.162,17	0	-1.922,85	-1.922,85	0,00	0	-1.922,85	0
23	Kalkulatorische Kosten	0,00	0	0,00	0,00	0,00	0	0,00	0
24	Kalkulatorisches Ergebnis (Saldo aus Nummern 21 bis 23)	3.014,33	0	-1.922,85	-1.922,85	0,00	0	-1.922,85	0
25	Nettoressourcenbedarf/-überschuss (Saldo der Nummern 20 und 24)	-185.247,42	-178.624	-171.692,58	6.931,42	0,00	0	6.931,42	0

Jahresabschluss 2019 der Gemeinde Dettingen an der Erms

 Teilfinanzrechnung mit Planvergleich Produktgruppe 1110 Steuerung		Gemeinde Dettingen an der Erms							
Nr.		Ergebnis 2018	Fortgeschr. Ansatz 2019	Ergebnis 2019	Vergleich Ergebnis/Ansatz (Sp.3 - 2)	Ergänz. Festlegungen im HH-Vollzug	Ermächtig-übertragung aus 2018	verfügbare Mittel abzgl. Ergebnis	Ermächtig-übertragung nach 2020
EUR									
		1	2	3	4	5	6	7	8
1	Summe der Einzahlungen aus laufender Verwaltungstätigkeit (ohne außerordentliche zahlungswirksame Erträge aus Vermögensveräußerung)	7.345,20	7.000	330,75	-6.669,25	0,00	0	-6.669,25	0
2	Summe der Auszahlungen aus laufender Verwaltungstätigkeit	-158.013,83	-185.624	-140.408,39	45.215,61	0,00	0	45.215,61	0
3	Anteilliger Zahlungsmittelüberschuss/-bedarf aus laufender Verwaltungstätigkeit (Saldo aus Nummer 1 und 2)	-150.668,63	-178.624	-140.077,64	38.546,36	0,00	0	38.546,36	0
4	Einzahlungen aus Investitionszuwendungen	0,00	0	0,00	0,00	0,00	0	0,00	0
5	Einzahlungen aus Investitionsbeiträgen und ähnlichen Entgelten für Investitionstätigkeit	0,00	0	0,00	0,00	0,00	0	0,00	0
6	Einzahlungen aus der Veräußerung von Sachvermögen	0,00	0	0,00	0,00	0,00	0	0,00	0
7	Einzahlungen aus der Veräußerung von Finanzvermögen	0,00	0	0,00	0,00	0,00	0	0,00	0
8	Einzahlungen für sonstige Investitionstätigkeit	0,00	0	0,00	0,00	0,00	0	0,00	0
9	Summe der Einzahlungen aus Investitionstätigkeit (Summe aus Nummer 4 bis 8)	0,00	0	0,00	0,00	0,00	0	0,00	0
10	Auszahlungen für den Erwerb von Grundstücken und Gebäuden	0,00	0	0,00	0,00	0,00	0	0,00	0
11	Auszahlungen für Baumaßnahmen	0,00	0	0,00	0,00	0,00	0	0,00	0
12	Auszahlungen für den Erwerb von beweglichem Sachvermögen	0,00	0	0,00	0,00	0,00	0	0,00	0
13	Auszahlungen für den Erwerb von Finanzvermögen	0,00	0	0,00	0,00	0,00	0	0,00	0
14	Auszahlungen für Investitionsförderungsmaßnahmen	0,00	0	0,00	0,00	0,00	0	0,00	0
15	Auszahlungen für den Erwerb von immateriellen Vermögensgegenständen	0,00	0	0,00	0,00	0,00	0	0,00	0
16	Summe der Auszahlungen aus Investitionstätigkeit (Summe aus Nummer 10 bis 15)	0,00	0	0,00	0,00	0,00	0	0,00	0
17	Anteilliger Finanzierungsmittelüberschuss/-bedarf aus Investitionstätigkeit (Saldo aus Nummer 9 und 16)	0,00	0	0,00	0,00	0,00	0	0,00	0
18	Anteilliger Finanzierungsmittelüberschuss/-bedarf (Summe aus Nummer 3 und 17)	-150.668,63	-178.624	-140.077,64	38.546,36	0,00	0	38.546,36	0

Jahresabschluss 2019 der Gemeinde Dettingen an der Erms




**Teilergebnisrechnung mit Planvergleich Kostenstelle 111401 Zentrale Funktionen
Bürgermeister**

Gemeinde Dettingen an der Erms

Nr.		Ergebnis 2018	Fortgeschr. Ansatz 2019	Ergebnis 2019	Vergleich Ergebnis/Ansatz (Sp.3 - 2)	Ergänz. Fest- legungen im HH-Vollzug	Ermächtig.- übertragung aus 2018	verfügbare Mittel abzgl. Ergebnis	Ermächtig.- übertragung nach 2020
		EUR							
		1	2	3	4	5	6	7	8
1	Steuern und ähnliche Abgaben	0,00	0	0,00	0,00	0,00	0	0,00	0
2	Zuweisungen und Zuwendungen, Umlagen	0,00	0	0,00	0,00	0,00	0	0,00	0
3	Aufgelöste Investitionszuwendungen und -beiträge	0,00	0	0,00	0,00	0,00	0	0,00	0
4	Sonstige Transfererträge	0,00	0	0,00	0,00	0,00	0	0,00	0
5	Entgelte für öffentliche Leistungen oder Einrichtungen	0,00	0	0,00	0,00	0,00	0	0,00	0
6	Sonstige privatrechtliche Leistungsentgelte	0,00	0	0,00	0,00	0,00	0	0,00	0
7	Kostenerstattungen und Kostenumlagen	0,00	0	0,00	0,00	0,00	0	0,00	0
8	Zinsen und ähnliche Erträge	0,00	0	0,00	0,00	0,00	0	0,00	0
9	Aktivierete Eigenleistungen und Bestandsveränderungen	0,00	0	0,00	0,00	0,00	0	0,00	0
10	Sonstige ordentliche Erträge	0,00	0	0,00	0,00	0,00	0	0,00	0
11	Anteilige ordentliche Erträge (Summe aus Nummern 1 bis 10)	0,00	0	0,00	0,00	0,00	0	0,00	0
12	Personalaufwendungen	-10.453,98	-11.283	-12.326,42	-1.043,42	0,00	0	-1.043,42	0
13	Versorgungsaufwendungen	0,00	0	0,00	0,00	0,00	0	0,00	0
14	Aufwendungen für Sach- und Dienstleistungen	-9.020,07	-21.500	-14.203,76	7.296,24	0,00	0	7.296,24	0
15	Abschreibungen	0,00	0	0,00	0,00	0,00	0	0,00	0
16	Zinsen und ähnliche Aufwendungen	0,00	0	0,00	0,00	0,00	0	0,00	0
17	Transferaufwendungen	0,00	0	0,00	0,00	0,00	0	0,00	0
18	Sonstige ordentliche Aufwendungen	0,00	0	0,00	0,00	0,00	0	0,00	0
19	Anteilige ordentliche Aufwendungen (Summe aus Nummern 12 bis 18)	-19.474,05	-32.783	-26.530,18	6.252,82	0,00	0	6.252,82	0
20	Anteiliges ordentliches Ergebnis (Saldo aus Nummern 11 und 19)	-19.474,05	-32.783	-26.530,18	6.252,82	0,00	0	6.252,82	0
21	Erträge aus internen Leistungen	0,00	0	0,00	0,00	0,00	0	0,00	0
22	Aufwendungen für interne Leistungen	0,00	0	-259,85	-259,85	0,00	0	-259,85	0
23	Kalkulatorische Kosten	0,00	0	0,00	0,00	0,00	0	0,00	0
24	Kalkulatorisches Ergebnis (Saldo aus Nummern 21 bis 23)	0,00	0	-259,85	-259,85	0,00	0	-259,85	0
25	Nettoressourcenbedarf/-überschuss (Saldo der Nummern 20 und 24)	-19.474,05	-32.783	-26.790,03	5.992,97	0,00	0	5.992,97	0

Jahresabschluss 2019 der Gemeinde Dettingen an der Erms

 Teilfinanzrechnung mit Planvergleich Kostenstelle 111401 Zentrale Funktionen Bürgermeister									
Gemeinde Dettingen an der Erms									
Nr.		Ergebnis 2018	Fortgeschr. Ansatz 2019	Ergebnis 2019	Vergleich Ergebnis/Ansatz (Sp.3 - 2)	Ergänz. Fest- legungen im HH-Vollzug	Ermächtig.- übertragung aus 2018	verfügbare Mittel abzgl. Ergebnis	Ermächtig.- übertragung nach 2020
EUR									
		1	2	3	4	5	6	7	8
1	Summe der Einzahlungen aus laufender Verwaltungstätigkeit (ohne außerordentliche zahlungswirksame Erträge aus Vermögensveräußerung)	0,00	0	0,00	0,00	0,00	0	0,00	0
2	Summe der Auszahlungen aus laufender Verwaltungstätigkeit	-18.916,93	-32.783	-25.805,69	6.977,31	0,00	0	6.977,31	0
3	Anteilliger Zahlungsmittelüberschuss/-bedarf aus laufender Verwaltungstätigkeit (Saldo aus Nummer 1 und 2)	-18.916,93	-32.783	-25.805,69	6.977,31	0,00	0	6.977,31	0
4	Einzahlungen aus Investitionszuwendungen	0,00	0	0,00	0,00	0,00	0	0,00	0
5	Einzahlungen aus Investitionsbeiträgen und ähnlichen Entgelten für Investitionstätigkeit	0,00	0	0,00	0,00	0,00	0	0,00	0
6	Einzahlungen aus der Veräußerung von Sachvermögen	0,00	0	0,00	0,00	0,00	0	0,00	0
7	Einzahlungen aus der Veräußerung von Finanzvermögen	0,00	0	0,00	0,00	0,00	0	0,00	0
8	Einzahlungen für sonstige Investitionstätigkeit	0,00	0	0,00	0,00	0,00	0	0,00	0
9	Summe der Einzahlungen aus Investitionstätigkeit (Summe aus Nummer 4 bis 8)	0,00	0	0,00	0,00	0,00	0	0,00	0
10	Auszahlungen für den Erwerb von Grundstücken und Gebäuden	0,00	0	0,00	0,00	0,00	0	0,00	0
11	Auszahlungen für Baumaßnahmen	0,00	0	0,00	0,00	0,00	0	0,00	0
12	Auszahlungen für den Erwerb von beweglichem Sachvermögen	0,00	0	0,00	0,00	0,00	0	0,00	0
13	Auszahlungen für den Erwerb von Finanzvermögen	0,00	0	0,00	0,00	0,00	0	0,00	0
14	Auszahlungen für Investitionsförderungsmaßnahmen	0,00	0	0,00	0,00	0,00	0	0,00	0
15	Auszahlungen für den Erwerb von immateriellen Vermögensgegenständen	0,00	0	0,00	0,00	0,00	0	0,00	0
16	Summe der Auszahlungen aus Investitionstätigkeit (Summe aus Nummer 10 bis 15)	0,00	0	0,00	0,00	0,00	0	0,00	0
17	Anteilliger Finanzierungsmittelüberschuss/-bedarf aus Investitionstätigkeit (Saldo aus Nummer 9 und 16)	0,00	0	0,00	0,00	0,00	0	0,00	0
18	Anteilliger Finanzierungsmittelüberschuss/-bedarf (Summe aus Nummer 3 und 17)	-18.916,93	-32.783	-25.805,69	6.977,31	0,00	0	6.977,31	0

Jahresabschluss 2019 der Gemeinde Dettingen an der Erms




Teilergebnisrechnung mit Planvergleich Teilhaushalt 2 Sicherheit, Ordnung, Schule, Kultur und Soziales

Gemeinde Dettingen an der Erms

Nr.		Ergebnis 2018	Fortgeschr. Ansatz 2019	Ergebnis 2019	Vergleich Ergebnis/Ansatz (Sp.3 - 2)	Ergänz. Festlegungen im HH-Vollzug	Ermächtig.-übertragung aus 2018	verfügbare Mittel abzgl. Ergebnis	Ermächtig.-übertragung nach 2020
EUR									
		1	2	3	4	5	6	7	8
1	Steuern und ähnliche Abgaben	0,00	0	0,00	0,00	0,00	0	0,00	0
2	Zuweisungen und Zuwendungen, Umlagen	1.519.684,96	1.715.212	1.900.081,54	184.869,54	0,00	0	184.869,54	0
3	Aufgelöste Investitionszuwendungen und -beiträge	37.857,89	30.980	36.599,94	5.619,94	0,00	0	5.619,94	0
4	Sonstige Transfererträge	0,00	0	0,00	0,00	0,00	0	0,00	0
5	Entgelte für öffentliche Leistungen oder Einrichtungen	479.615,52	499.000	503.036,77	4.036,77	0,00	0	4.036,77	0
6	Sonstige privatrechtliche Leistungsentgelte	412.016,60	113.000	174.515,89	61.515,89	0,00	0	61.515,89	0
7	Kostenerstattungen und Kostenumlagen	107.876,90	131.700	172.761,88	41.061,88	0,00	0	41.061,88	0
8	Zinsen und ähnliche Erträge	0,00	0	0,00	0,00	0,00	0	0,00	0
9	Aktivierete Eigenleistungen und Bestandveränderungen	0,00	0	0,00	0,00	0,00	0	0,00	0
10	Sonstige ordentliche Erträge	83.257,54	63.348	103.987,54	40.639,54	0,00	0	40.639,54	0
11	Anteilige ordentliche Erträge (Summe aus Nummern 1 bis 10)	2.640.309,41	2.553.240	2.890.983,56	337.743,56	0,00	0	337.743,56	0
12	Personalaufwendungen	-1.309.698,68	-1.400.115	-1.472.679,23	-72.564,23	0,00	0	-72.564,23	0
13	Versorgungsaufwendungen	0,00	0	0,00	0,00	0,00	0	0,00	0
14	Aufwendungen für Sach- und Dienstleistungen	-1.207.724,91	-1.470.525	-1.148.830,35	321.694,65	0,00	0	321.694,65	0
15	Abschreibungen	-398.833,45	-441.318	-559.606,27	-118.288,27	0,00	0	-118.288,27	0
16	Zinsen und ähnliche Aufwendungen	0,00	0	0,00	0,00	0,00	0	0,00	0
17	Transferaufwendungen	-3.263.840,98	-3.736.775	-3.743.300,60	-6.525,60	0,00	0	-6.525,60	0
18	Sonstige ordentliche Aufwendungen	-260.471,59	-322.547	-268.264,07	54.282,93	0,00	0	54.282,93	0
19	Anteilige ordentliche Aufwendungen (Summe aus Nummern 12 bis 18)	-6.440.569,61	-7.371.280	-7.192.680,52	178.599,48	0,00	0	178.599,48	0
20	Anteiliges ordentliches Ergebnis (Saldo aus Nummern 11 und 19)	-3.800.260,20	-4.818.040	-4.301.696,96	516.343,04	0,00	0	516.343,04	0
21	Erträge aus internen Leistungen	1.732,25	0	0,00	0,00	0,00	0	0,00	0
22	Aufwendungen für interne Leistungen	-475.185,05	-411.500	-390.236,61	21.263,39	0,00	0	21.263,39	0
23	Kalkulatorische Kosten	0,00	0	-55.009,76	-55.009,76	0,00	0	-55.009,76	0
24	Kalkulatorisches Ergebnis (Saldo aus Nummern 21 bis 23)	-473.452,80	-411.500	-445.246,37	-33.746,37	0,00	0	-33.746,37	0
25	Nettoressourcenbedarf/-überschuss (Saldo der Nummern 20 und 24)	-4.273.713,00	-5.229.540	-4.746.943,33	482.596,67	0,00	0	482.596,67	0

Jahresabschluss 2019 der Gemeinde Dettingen an der Erms

 Teilfinanzrechnung mit Planvergleich Teilhaushalt 2 Sicherheit, Ordnung, Schule, Kultur und Soziales Gemeinde Dettingen an der Erms									
Nr.		Ergebnis 2018	Fortgeschr. Ansatz 2019	Ergebnis 2019	Vergleich Ergebnis/Ansatz (Sp.3 - 2)	Ergänz. Festlegungen im HH-Vollzug	Ermächtig.-übertragung aus 2018	verfügbare Mittel abzgl. Ergebnis	Ermächtig.-übertragung nach 2020
EUR									
		1	2	3	4	5	6	7	8
1	Summe der Einzahlungen aus laufender Verwaltungstätigkeit (ohne außerordentliche zahlungswirksame Erträge aus Vermögensveräußerung)	2.594.077,21	2.519.712	2.902.171,88	382.459,88	0,00	0	382.459,88	0
2	Summe der Auszahlungen aus laufender Verwaltungstätigkeit	-6.104.527,14	-6.929.962	-6.028.051,46	901.910,54	0,00	0	901.910,54	0
3	Anteiliger Zahlungsmittelüberschuss/-bedarf aus laufender Verwaltungstätigkeit (Saldo aus Nummer 1 und 2)	-3.510.449,93	-4.410.250	-3.125.879,58	1.284.370,42	0,00	0	1.284.370,42	0
4	Einzahlungen aus Investitionszuwendungen	5.962,71	70.000	0,00	-70.000,00	0,00	0	-70.000,00	0
5	Einzahlungen aus Investitionsbeiträgen und ähnlichen Entgelten für Investitionstätigkeit	0,00	0	0,00	0,00	0,00	0	0,00	0
6	Einzahlungen aus der Veräußerung von Sachvermögen	0,00	0	0,00	0,00	0,00	0	0,00	0
7	Einzahlungen aus der Veräußerung von Finanzvermögen	0,00	0	0,00	0,00	0,00	0	0,00	0
8	Einzahlungen für sonstige Investitionstätigkeit	0,00	0	0,00	0,00	0,00	0	0,00	0
9	Summe der Einzahlungen aus Investitionstätigkeit (Summe aus Nummer 4 bis 8)	5.962,71	70.000	0,00	-70.000,00	0,00	0	-70.000,00	0
10	Auszahlungen für den Erwerb von Grundstücken und Gebäuden	-8.006,04	0	-298.494,67	-298.494,67	0,00	0	-298.494,67	0
11	Auszahlungen für Baumaßnahmen	-5.183.721,01	-6.730.000	-5.036.872,12	1.693.127,88	0,00	0	1.693.127,88	0
12	Auszahlungen für den Erwerb von beweglichem Sachvermögen	-34.555,27	-91.300	-119.400,22	-28.100,22	0,00	0	-28.100,22	0
13	Auszahlungen für den Erwerb von Finanzvermögen	0,00	0	0,00	0,00	0,00	0	0,00	0
14	Auszahlungen für Investitionsförderungsmaßnahmen	0,00	-203.000	0,00	203.000,00	0,00	0	203.000,00	0
15	Auszahlungen für den Erwerb von immateriellen Vermögensgegenständen	-10.377,99	0	0,00	0,00	0,00	0	0,00	0
16	Summe der Auszahlungen aus Investitionstätigkeit (Summe aus Nummer 10 bis 15)	-5.236.660,31	-7.024.300	-5.454.767,01	1.569.532,99	0,00	0	1.569.532,99	0
17	Anteiliger Finanzierungsmittelüberschuss/-bedarf aus Investitionstätigkeit (Saldo aus Nummer 9 und 16)	-5.230.697,60	-6.954.300	-5.454.767,01	1.499.532,99	0,00	0	1.499.532,99	0
18	Anteiliger Finanzierungsmittelüberschuss/-bedarf (Summe aus Nummer 3 und 17)	-8.741.147,53	-11.364.550	-8.580.646,59	2.783.903,41	0,00	0	2.783.903,41	0

Jahresabschluss 2019 der Gemeinde Dettingen an der Erms




Teilergebnisrechnung mit Planvergleich Produktgruppe 1111 Organisation und Dokumentation kommunaler Willensbildung


Gemeinde Dettingen an der Erms

Nr.		Ergebnis 2018	Fortgeschr. Ansatz 2019	Ergebnis 2019	Vergleich Ergebnis/Ansatz (Sp.3 - 2)	Ergänz. Festlegungen im HH-Vollzug	Ermächtig.-übertragung aus 2018	verfügbare Mittel abzgl. Ergebnis	Ermächtig.-übertragung nach 2020
		EUR							
		1	2	3	4	5	6	7	8
1	Steuern und ähnliche Abgaben	0,00	0	0,00	0,00	0,00	0	0,00	0
2	Zuweisungen und Zuwendungen, Umlagen	0,00	0	0,00	0,00	0,00	0	0,00	0
3	Aufgelöste Investitionszuwendungen und -beiträge	0,00	0	0,00	0,00	0,00	0	0,00	0
4	Sonstige Transfererträge	0,00	0	0,00	0,00	0,00	0	0,00	0
5	Entgelte für öffentliche Leistungen oder Einrichtungen	0,00	0	0,00	0,00	0,00	0	0,00	0
6	Sonstige privatrechtliche Leistungsentgelte	0,00	0	0,00	0,00	0,00	0	0,00	0
7	Kostenerstattungen und Kostenumlagen	0,00	0	0,00	0,00	0,00	0	0,00	0
8	Zinsen und ähnliche Erträge	0,00	0	0,00	0,00	0,00	0	0,00	0
9	Aktivierete Eigenleistungen und Bestandveränderungen	0,00	0	0,00	0,00	0,00	0	0,00	0
10	Sonstige ordentliche Erträge	0,00	0	0,00	0,00	0,00	0	0,00	0
11	Anteilige ordentliche Erträge (Summe aus Nummern 1 bis 10)	0,00	0	0,00	0,00	0,00	0	0,00	0
12	Personalaufwendungen	-30.524,52	-31.443	-33.074,33	-1.631,33	0,00	0	-1.631,33	0
13	Versorgungsaufwendungen	0,00	0	0,00	0,00	0,00	0	0,00	0
14	Aufwendungen für Sach- und Dienstleistungen	-15.765,13	-17.200	-6.608,55	10.591,45	0,00	0	10.591,45	0
15	Abschreibungen	-495,73	-468	-468,46	-0,46	0,00	0	-0,46	0
16	Zinsen und ähnliche Aufwendungen	0,00	0	0,00	0,00	0,00	0	0,00	0
17	Transferaufwendungen	0,00	0	0,00	0,00	0,00	0	0,00	0
18	Sonstige ordentliche Aufwendungen	-12.174,97	-29.700	-19.530,93	10.169,07	0,00	0	10.169,07	0
19	Anteilige ordentliche Aufwendungen (Summe aus Nummern 12 bis 18)	-58.960,35	-78.811	-59.682,27	19.128,73	0,00	0	19.128,73	0
20	Anteiliges ordentliches Ergebnis (Saldo aus Nummern 11 und 19)	-58.960,35	-78.811	-59.682,27	19.128,73	0,00	0	19.128,73	0
21	Erträge aus internen Leistungen	0,00	0	0,00	0,00	0,00	0	0,00	0
22	Aufwendungen für interne Leistungen	0,00	-600	0,00	600,00	0,00	0	600,00	0
23	Kalkulatorische Kosten	0,00	0	0,00	0,00	0,00	0	0,00	0
24	Kalkulatorisches Ergebnis (Saldo aus Nummern 21 bis 23)	0,00	-600	0,00	600,00	0,00	0	600,00	0
25	Nettoressourcenbedarf/-überschuss (Saldo der Nummern 20 und 24)	-58.960,35	-79.411	-59.682,27	19.728,73	0,00	0	19.728,73	0


Jahresabschluss 2019 der Gemeinde Dettingen an der Erms

 Teilfinanzrechnung mit Planvergleich Produktgruppe 1111 Organisation und Dokumentation kommunaler Willensbildung									
Gemeinde Dettingen an der Erms									
Nr.		Ergebnis 2018	Fortgeschr. Ansatz 2019	Ergebnis 2019	Vergleich Ergebnis/Ansatz (Sp.3 - 2)	Ergänz. Festlegungen im HH-Vollzug	Ermächtig.-übertragung aus 2018	verfügbare Mittel abzgl. Ergebnis	Ermächtig.-übertragung nach 2020
EUR									
		1	2	3	4	5	6	7	8
1	Summe der Einzahlungen aus laufender Verwaltungstätigkeit (ohne außerordentliche zahlungswirksame Erträge aus Vermögensveräußerung)	0,00	0	0,00	0,00	0,00	0	0,00	0
2	Summe der Auszahlungen aus laufender Verwaltungstätigkeit	-49.968,38	-78.343	-56.698,99	21.644,01	0,00	0	21.644,01	0
3	Anteilliger Zahlungsmittelüberschuss/-bedarf aus laufender Verwaltungstätigkeit (Saldo aus Nummer 1 und 2)	-49.968,38	-78.343	-56.698,99	21.644,01	0,00	0	21.644,01	0
4	Einzahlungen aus Investitionszuwendungen	0,00	0	0,00	0,00	0,00	0	0,00	0
5	Einzahlungen aus Investitionsbeiträgen und ähnlichen Entgelten für Investitionstätigkeit	0,00	0	0,00	0,00	0,00	0	0,00	0
6	Einzahlungen aus der Veräußerung von Sachvermögen	0,00	0	0,00	0,00	0,00	0	0,00	0
7	Einzahlungen aus der Veräußerung von Finanzvermögen	0,00	0	0,00	0,00	0,00	0	0,00	0
8	Einzahlungen für sonstige Investitionstätigkeit	0,00	0	0,00	0,00	0,00	0	0,00	0
9	Summe der Einzahlungen aus Investitionstätigkeit (Summe aus Nummer 4 bis 8)	0,00	0	0,00	0,00	0,00	0	0,00	0
10	Auszahlungen für den Erwerb von Grundstücken und Gebäuden	0,00	0	0,00	0,00	0,00	0	0,00	0
11	Auszahlungen für Baumaßnahmen	0,00	0	0,00	0,00	0,00	0	0,00	0
12	Auszahlungen für den Erwerb von beweglichem Sachvermögen	0,00	0	0,00	0,00	0,00	0	0,00	0
13	Auszahlungen für den Erwerb von Finanzvermögen	0,00	0	0,00	0,00	0,00	0	0,00	0
14	Auszahlungen für Investitionsförderungsmaßnahmen	0,00	0	0,00	0,00	0,00	0	0,00	0
15	Auszahlungen für den Erwerb von immateriellen Vermögensgegenständen	0,00	0	0,00	0,00	0,00	0	0,00	0
16	Summe der Auszahlungen aus Investitionstätigkeit (Summe aus Nummer 10 bis 15)	0,00	0	0,00	0,00	0,00	0	0,00	0
17	Anteilliger Finanzierungsmittelüberschuss/-bedarf aus Investitionstätigkeit (Saldo aus Nummer 9 und 16)	0,00	0	0,00	0,00	0,00	0	0,00	0
18	Anteilliger Finanzierungsmittelüberschuss/-bedarf (Summe aus Nummer 3 und 17)	-49.968,38	-78.343	-56.698,99	21.644,01	0,00	0	21.644,01	0


Jahresabschluss 2019 der Gemeinde Dettingen an der Erms

 Teilergebnisrechnung mit Planvergleich Kostenstelle 111402 Zentrale Funktionen Hauptamt									
Gemeinde Dettingen an der Erms									
Nr.		Ergebnis 2018	Fortgeschr. Ansatz 2019	Ergebnis 2019	Vergleich Ergebnis/Ansatz (Sp.3 - 2)	Ergänz. Festlegungen im HH-Vollzug	Ermächtig.-übertragung aus 2018	verfügbare Mittel abzgl. Ergebnis	Ermächtig.-übertragung nach 2020
EUR									
		1	2	3	4	5	6	7	8
1	Steuern und ähnliche Abgaben	0,00	0	0,00	0,00	0,00	0	0,00	0
2	Zuweisungen und Zuwendungen, Umlagen	0,00	0	0,00	0,00	0,00	0	0,00	0
3	Aufgelöste Investitionszuwendungen und -beiträge	0,00	0	0,00	0,00	0,00	0	0,00	0
4	Sonstige Transfererträge	0,00	0	0,00	0,00	0,00	0	0,00	0
5	Entgelte für öffentliche Leistungen oder Einrichtungen	0,00	0	0,00	0,00	0,00	0	0,00	0
6	Sonstige privatrechtliche Leistungsentgelte	265,50	0	0,00	0,00	0,00	0	0,00	0
7	Kostenerstattungen und Kostenumlagen	0,00	0	0,00	0,00	0,00	0	0,00	0
8	Zinsen und ähnliche Erträge	0,00	0	0,00	0,00	0,00	0	0,00	0
9	Aktivierte Eigenleistungen und Bestandveränderungen	0,00	0	0,00	0,00	0,00	0	0,00	0
10	Sonstige ordentliche Erträge	0,00	0	0,00	0,00	0,00	0	0,00	0
11	Anteilige ordentliche Erträge (Summe aus Nummern 1 bis 10)	265,50	0	0,00	0,00	0,00	0	0,00	0
12	Personalaufwendungen	-10.404,47	-9.939	-10.400,99	-461,99	0,00	0	-461,99	0
13	Versorgungsaufwendungen	0,00	0	0,00	0,00	0,00	0	0,00	0
14	Aufwendungen für Sach- und Dienstleistungen	-7.835,62	-17.600	-7.713,33	9.886,67	0,00	0	9.886,67	0
15	Abschreibungen	0,00	0	0,00	0,00	0,00	0	0,00	0
16	Zinsen und ähnliche Aufwendungen	0,00	0	0,00	0,00	0,00	0	0,00	0
17	Transferaufwendungen	0,00	0	0,00	0,00	0,00	0	0,00	0
18	Sonstige ordentliche Aufwendungen	-3.645,06	-3.500	-164,23	3.335,77	0,00	0	3.335,77	0
19	Anteilige ordentliche Aufwendungen (Summe aus Nummern 12 bis 18)	-21.885,15	-31.039	-18.278,55	12.760,45	0,00	0	12.760,45	0
20	Anteiliges ordentliches Ergebnis (Saldo aus Nummern 11 und 19)	-21.619,65	-31.039	-18.278,55	12.760,45	0,00	0	12.760,45	0
21	Erträge aus internen Leistungen	0,00	0	0,00	0,00	0,00	0	0,00	0
22	Aufwendungen für interne Leistungen	0,00	0	-311,81	-311,81	0,00	0	-311,81	0
23	Kalkulatorische Kosten	0,00	0	0,00	0,00	0,00	0	0,00	0
24	Kalkulatorisches Ergebnis (Saldo aus Nummern 21 bis 23)	0,00	0	-311,81	-311,81	0,00	0	-311,81	0
25	Nettoressourcenbedarf/-überschuss (Saldo der Nummern 20 und 24)	-21.619,65	-31.039	-18.590,36	12.448,64	0,00	0	12.448,64	0


Jahresabschluss 2019 der Gemeinde Dettingen an der Erms

 Teilfinanzrechnung mit Planvergleich Kostenstelle 111402 Zentrale Funktionen Hauptamt		Gemeinde Dettingen an der Erms							
Nr.		Ergebnis 2018	Fortgeschr. Ansatz 2019	Ergebnis 2019	Vergleich Ergebnis/Ansatz (Sp.3 - 2)	Ergänz. Festlegungen im HH-Vollzug	Ermächtig.-übertragung aus 2018	verfügbare Mittel abzgl. Ergebnis	Ermächtig.-übertragung nach 2020
EUR									
		1	2	3	4	5	6	7	8
1	Summe der Einzahlungen aus laufender Verwaltungstätigkeit (ohne außerordentliche zahlungswirksame Erträge aus Vermögensveräußerung)	265,50	0	0,00	0,00	0,00	0	0,00	0
2	Summe der Auszahlungen aus laufender Verwaltungstätigkeit	-17.627,61	-31.039	-15.111,93	15.927,07	0,00	0	15.927,07	0
3	Anteilliger Zahlungsmittelüberschuss/-bedarf aus laufender Verwaltungstätigkeit (Saldo aus Nummer 1 und 2)	-17.362,11	-31.039	-15.111,93	15.927,07	0,00	0	15.927,07	0
4	Einzahlungen aus Investitionszuwendungen	0,00	0	0,00	0,00	0,00	0	0,00	0
5	Einzahlungen aus Investitionsbeiträgen und ähnlichen Entgelten für Investitionstätigkeit	0,00	0	0,00	0,00	0,00	0	0,00	0
6	Einzahlungen aus der Veräußerung von Sachvermögen	0,00	0	0,00	0,00	0,00	0	0,00	0
7	Einzahlungen aus der Veräußerung von Finanzvermögen	0,00	0	0,00	0,00	0,00	0	0,00	0
8	Einzahlungen für sonstige Investitionstätigkeit	0,00	0	0,00	0,00	0,00	0	0,00	0
9	Summe der Einzahlungen aus Investitionstätigkeit (Summe aus Nummer 4 bis 8)	0,00	0	0,00	0,00	0,00	0	0,00	0
10	Auszahlungen für den Erwerb von Grundstücken und Gebäuden	0,00	0	0,00	0,00	0,00	0	0,00	0
11	Auszahlungen für Baumaßnahmen	0,00	0	0,00	0,00	0,00	0	0,00	0
12	Auszahlungen für den Erwerb von beweglichem Sachvermögen	0,00	0	0,00	0,00	0,00	0	0,00	0
13	Auszahlungen für den Erwerb von Finanzvermögen	0,00	0	0,00	0,00	0,00	0	0,00	0
14	Auszahlungen für Investitionsförderungsmaßnahmen	0,00	0	0,00	0,00	0,00	0	0,00	0
15	Auszahlungen für den Erwerb von immateriellen Vermögensgegenständen	0,00	0	0,00	0,00	0,00	0	0,00	0
16	Summe der Auszahlungen aus Investitionstätigkeit (Summe aus Nummer 10 bis 15)	0,00	0	0,00	0,00	0,00	0	0,00	0
17	Anteilliger Finanzierungsmittelüberschuss/-bedarf aus Investitionstätigkeit (Saldo aus Nummer 9 und 16)	0,00	0	0,00	0,00	0,00	0	0,00	0
18	Anteilliger Finanzierungsmittelüberschuss/-bedarf (Summe aus Nummer 3 und 17)	-17.362,11	-31.039	-15.111,93	15.927,07	0,00	0	15.927,07	0


Jahresabschluss 2019 der Gemeinde Dettingen an der Erms

 Teilergebnisrechnung mit Planvergleich Kostenstelle 112302 Justitiariat Hauptamt									
Gemeinde Dettingen an der Erms									
Nr.		Ergebnis 2018	Fortgeschr. Ansatz 2019	Ergebnis 2019	Vergleich Ergebnis/Ansatz (Sp.3 - 2)	Ergänz. Festlegungen im HH-Vollzug	Ermächtig.-übertragung aus 2018	verfügbare Mittel abzgl. Ergebnis	Ermächtig.-übertragung nach 2020
EUR									
		1	2	3	4	5	6	7	8
1	Steuern und ähnliche Abgaben	0,00	0	0,00	0,00	0,00	0	0,00	0
2	Zuweisungen und Zuwendungen, Umlagen	0,00	0	0,00	0,00	0,00	0	0,00	0
3	Aufgelöste Investitionszuwendungen und -beiträge	0,00	0	0,00	0,00	0,00	0	0,00	0
4	Sonstige Transfererträge	0,00	0	0,00	0,00	0,00	0	0,00	0
5	Entgelte für öffentliche Leistungen oder Einrichtungen	0,00	0	0,00	0,00	0,00	0	0,00	0
6	Sonstige privatrechtliche Leistungsentgelte	0,00	0	0,00	0,00	0,00	0	0,00	0
7	Kostenerstattungen und Kostenumlagen	0,00	0	0,00	0,00	0,00	0	0,00	0
8	Zinsen und ähnliche Erträge	0,00	0	0,00	0,00	0,00	0	0,00	0
9	Aktivierte Eigenleistungen und Bestandveränderungen	0,00	0	0,00	0,00	0,00	0	0,00	0
10	Sonstige ordentliche Erträge	0,00	0	0,00	0,00	0,00	0	0,00	0
11	Anteilige ordentliche Erträge (Summe aus Nummern 1 bis 10)	0,00	0	0,00	0,00	0,00	0	0,00	0
12	Personalaufwendungen	-1.414,88	-1.961	-2.110,08	-149,08	0,00	0	-149,08	0
13	Versorgungsaufwendungen	0,00	0	0,00	0,00	0,00	0	0,00	0
14	Aufwendungen für Sach- und Dienstleistungen	0,00	0	0,00	0,00	0,00	0	0,00	0
15	Abschreibungen	0,00	0	0,00	0,00	0,00	0	0,00	0
16	Zinsen und ähnliche Aufwendungen	0,00	0	0,00	0,00	0,00	0	0,00	0
17	Transferaufwendungen	0,00	0	0,00	0,00	0,00	0	0,00	0
18	Sonstige ordentliche Aufwendungen	-334,75	-10.000	0,00	10.000,00	0,00	0	10.000,00	0
19	Anteilige ordentliche Aufwendungen (Summe aus Nummern 12 bis 18)	-1.749,63	-11.961	-2.110,08	9.850,92	0,00	0	9.850,92	0
20	Anteiliges ordentliches Ergebnis (Saldo aus Nummern 11 und 19)	-1.749,63	-11.961	-2.110,08	9.850,92	0,00	0	9.850,92	0
21	Erträge aus internen Leistungen	0,00	0	0,00	0,00	0,00	0	0,00	0
22	Aufwendungen für interne Leistungen	0,00	0	0,00	0,00	0,00	0	0,00	0
23	Kalkulatorische Kosten	0,00	0	0,00	0,00	0,00	0	0,00	0
24	Kalkulatorisches Ergebnis (Saldo aus Nummern 21 bis 23)	0,00	0	0,00	0,00	0,00	0	0,00	0
25	Nettoressourcenbedarf/-überschuss (Saldo der Nummern 20 und 24)	-1.749,63	-11.961	-2.110,08	9.850,92	0,00	0	9.850,92	0


Jahresabschluss 2019 der Gemeinde Dettingen an der Erms

 Teilfinanzrechnung mit Planvergleich Kostenstelle 112302 Justitiariat Hauptamt		Gemeinde Dettingen an der Erms							
Nr.		Ergebnis 2018	Fortgeschr. Ansatz 2019	Ergebnis 2019	Vergleich Ergebnis/Ansatz (Sp.3 - 2)	Ergänz. Festlegungen im HH-Vollzug	Ermächtig-übertragung aus 2018	verfügbare Mittel abzgl. Ergebnis	Ermächtig-übertragung nach 2020
EUR									
		1	2	3	4	5	6	7	8
1	Summe der Einzahlungen aus laufender Verwaltungstätigkeit (ohne außerordentliche zahlungswirksame Erträge aus Vermögensveräußerung)	0,00	0	0,00	0,00	0,00	0	0,00	0
2	Summe der Auszahlungen aus laufender Verwaltungstätigkeit	-851,15	-11.961	-1.353,34	10.607,66	0,00	0	10.607,66	0
3	Anteilliger Zahlungsmittelüberschuss/-bedarf aus laufender Verwaltungstätigkeit (Saldo aus Nummer 1 und 2)	-851,15	-11.961	-1.353,34	10.607,66	0,00	0	10.607,66	0
4	Einzahlungen aus Investitionszuwendungen	0,00	0	0,00	0,00	0,00	0	0,00	0
5	Einzahlungen aus Investitionsbeiträgen und ähnlichen Entgelten für Investitionstätigkeit	0,00	0	0,00	0,00	0,00	0	0,00	0
6	Einzahlungen aus der Veräußerung von Sachvermögen	0,00	0	0,00	0,00	0,00	0	0,00	0
7	Einzahlungen aus der Veräußerung von Finanzvermögen	0,00	0	0,00	0,00	0,00	0	0,00	0
8	Einzahlungen für sonstige Investitionstätigkeit	0,00	0	0,00	0,00	0,00	0	0,00	0
9	Summe der Einzahlungen aus Investitionstätigkeit (Summe aus Nummer 4 bis 8)	0,00	0	0,00	0,00	0,00	0	0,00	0
10	Auszahlungen für den Erwerb von Grundstücken und Gebäuden	0,00	0	0,00	0,00	0,00	0	0,00	0
11	Auszahlungen für Baumaßnahmen	0,00	0	0,00	0,00	0,00	0	0,00	0
12	Auszahlungen für den Erwerb von beweglichem Sachvermögen	0,00	0	0,00	0,00	0,00	0	0,00	0
13	Auszahlungen für den Erwerb von Finanzvermögen	0,00	0	0,00	0,00	0,00	0	0,00	0
14	Auszahlungen für Investitionsförderungsmaßnahmen	0,00	0	0,00	0,00	0,00	0	0,00	0
15	Auszahlungen für den Erwerb von immateriellen Vermögensgegenständen	0,00	0	0,00	0,00	0,00	0	0,00	0
16	Summe der Auszahlungen aus Investitionstätigkeit (Summe aus Nummer 10 bis 15)	0,00	0	0,00	0,00	0,00	0	0,00	0
17	Anteilliger Finanzierungsmittelüberschuss/-bedarf aus Investitionstätigkeit (Saldo aus Nummer 9 und 16)	0,00	0	0,00	0,00	0,00	0	0,00	0
18	Anteilliger Finanzierungsmittelüberschuss/-bedarf (Summe aus Nummer 3 und 17)	-851,15	-11.961	-1.353,34	10.607,66	0,00	0	10.607,66	0

Jahresabschluss 2019 der Gemeinde Dettingen an der Erms

 Teilergebnisrechnung mit Planvergleich Produktgruppe 1126 Zentrale Dienstleistungen									
Gemeinde Dettingen an der Erms									
Nr.		Ergebnis 2018	Fortgeschr. Ansatz 2019	Ergebnis 2019	Vergleich Ergebnis/Ansatz (Sp.3 - 2)	Ergänz. Festlegungen im HH-Vollzug	Ermächtig.-übertragung aus 2018	verfügbare Mittel abzgl. Ergebnis	Ermächtig.-übertragung nach 2020
EUR									
		1	2	3	4	5	6	7	8
1	Steuern und ähnliche Abgaben	0,00	0	0,00	0,00	0,00	0	0,00	0
2	Zuweisungen und Zuwendungen, Umlagen	0,00	0	0,00	0,00	0,00	0	0,00	0
3	Aufgelöste Investitionszuwendungen und -beiträge	11.362,04	11.362	11.362,03	0,03	0,00	0	0,03	0
4	Sonstige Transfererträge	0,00	0	0,00	0,00	0,00	0	0,00	0
5	Entgelte für öffentliche Leistungen oder Einrichtungen	0,00	0	0,00	0,00	0,00	0	0,00	0
6	Sonstige privatrechtliche Leistungsentgelte	5,50	5.000	0,00	-5.000,00	0,00	0	-5.000,00	0
7	Kostenerstattungen und Kostenumlagen	960,00	1.000	0,00	-1.000,00	0,00	0	-1.000,00	0
8	Zinsen und ähnliche Erträge	0,00	0	0,00	0,00	0,00	0	0,00	0
9	Aktivierete Eigenleistungen und Bestandveränderungen	0,00	0	0,00	0,00	0,00	0	0,00	0
10	Sonstige ordentliche Erträge	0,00	0	0,00	0,00	0,00	0	0,00	0
11	Anteilige ordentliche Erträge (Summe aus Nummern 1 bis 10)	12.327,54	17.362	11.362,03	-5.999,97	0,00	0	-5.999,97	0
12	Personalaufwendungen	-108.990,44	-107.385	-118.367,03	-10.982,03	0,00	0	-10.982,03	0
13	Versorgungsaufwendungen	0,00	0	0,00	0,00	0,00	0	0,00	0
14	Aufwendungen für Sach- und Dienstleistungen	-24.053,63	-16.250	-16.621,26	-371,26	0,00	0	-371,26	0
15	Abschreibungen	-105.086,62	-105.091	-104.847,57	243,43	0,00	0	243,43	0
16	Zinsen und ähnliche Aufwendungen	0,00	0	0,00	0,00	0,00	0	0,00	0
17	Transferaufwendungen	0,00	0	0,00	0,00	0,00	0	0,00	0
18	Sonstige ordentliche Aufwendungen	-57.419,99	-75.000	-66.842,46	8.157,54	0,00	0	8.157,54	0
19	Anteilige ordentliche Aufwendungen (Summe aus Nummern 12 bis 18)	-295.550,68	-303.726	-306.678,32	-2.952,32	0,00	0	-2.952,32	0
20	Anteiliges ordentliches Ergebnis (Saldo aus Nummern 11 und 19)	-283.223,14	-286.364	-295.316,29	-8.952,29	0,00	0	-8.952,29	0
21	Erträge aus internen Leistungen	1.732,25	0	0,00	0,00	0,00	0	0,00	0
22	Aufwendungen für interne Leistungen	0,00	0	0,00	0,00	0,00	0	0,00	0
23	Kalkulatorische Kosten	0,00	0	0,00	0,00	0,00	0	0,00	0
24	Kalkulatorisches Ergebnis (Saldo aus Nummern 21 bis 23)	1.732,25	0	0,00	0,00	0,00	0	0,00	0
25	Nettoressourcenbedarf/-überschuss (Saldo der Nummern 20 und 24)	-281.490,89	-286.364	-295.316,29	-8.952,29	0,00	0	-8.952,29	0

Jahresabschluss 2019 der Gemeinde Dettingen an der Erms

 Teilfinanzrechnung mit Planvergleich Produktgruppe 1126 Zentrale Dienstleistungen Gemeinde Dettingen an der Erms									
Nr.		Ergebnis 2018	Fortgeschr. Ansatz 2019	Ergebnis 2019	Vergleich Ergebnis/Ansatz (Sp.3 - 2)	Ergänz. Festlegungen im HH-Vollzug	Ermächtig-übertragung aus 2018	verfügbare Mittel abzgl. Ergebnis	Ermächtig-übertragung nach 2020
EUR									
		1	2	3	4	5	6	7	8
1	Summe der Einzahlungen aus laufender Verwaltungstätigkeit (ohne außerordentliche zahlungswirksame Erträge aus Vermögensveräußerung)	965,50	6.000	0,00	-6.000,00	0,00	0	-6.000,00	0
2	Summe der Auszahlungen aus laufender Verwaltungstätigkeit	-190.303,32	-198.635	-198.566,17	68,83	0,00	0	68,83	0
3	Anteiliger Zahlungsmittelüberschuss/-bedarf aus laufender Verwaltungstätigkeit (Saldo aus Nummer 1 und 2)	-189.337,82	-192.635	-198.566,17	-5.931,17	0,00	0	-5.931,17	0
4	Einzahlungen aus Investitionszuwendungen	0,00	0	0,00	0,00	0,00	0	0,00	0
5	Einzahlungen aus Investitionsbeiträgen und ähnlichen Entgelten für Investitionstätigkeit	0,00	0	0,00	0,00	0,00	0	0,00	0
6	Einzahlungen aus der Veräußerung von Sachvermögen	0,00	0	0,00	0,00	0,00	0	0,00	0
7	Einzahlungen aus der Veräußerung von Finanzvermögen	0,00	0	0,00	0,00	0,00	0	0,00	0
8	Einzahlungen für sonstige Investitionstätigkeit	0,00	0	0,00	0,00	0,00	0	0,00	0
9	Summe der Einzahlungen aus Investitionstätigkeit (Summe aus Nummer 4 bis 8)	0,00	0	0,00	0,00	0,00	0	0,00	0
10	Auszahlungen für den Erwerb von Grundstücken und Gebäuden	0,00	0	0,00	0,00	0,00	0	0,00	0
11	Auszahlungen für Baumaßnahmen	0,00	0	0,00	0,00	0,00	0	0,00	0
12	Auszahlungen für den Erwerb von beweglichem Sachvermögen	0,00	0	0,00	0,00	0,00	0	0,00	0
13	Auszahlungen für den Erwerb von Finanzvermögen	0,00	0	0,00	0,00	0,00	0	0,00	0
14	Auszahlungen für Investitionsförderungsmaßnahmen	0,00	0	0,00	0,00	0,00	0	0,00	0
15	Auszahlungen für den Erwerb von immateriellen Vermögensgegenständen	0,00	0	0,00	0,00	0,00	0	0,00	0
16	Summe der Auszahlungen aus Investitionstätigkeit (Summe aus Nummer 10 bis 15)	0,00	0	0,00	0,00	0,00	0	0,00	0
17	Anteiliger Finanzierungsmittelüberschuss/-bedarf aus Investitionstätigkeit (Saldo aus Nummer 9 und 16)	0,00	0	0,00	0,00	0,00	0	0,00	0
18	Anteiliger Finanzierungsmittelüberschuss/-bedarf (Summe aus Nummer 3 und 17)	-189.337,82	-192.635	-198.566,17	-5.931,17	0,00	0	-5.931,17	0

Jahresabschluss 2019 der Gemeinde Dettingen an der Erms



Teilergebnisrechnung mit Planvergleich Produktgruppe 1130 Presse- und Öffentlichkeitsarbeit

Gemeinde Dettingen an der Erms

Nr.		Ergebnis 2018	Fortgeschr. Ansatz 2019	Ergebnis 2019	Vergleich Ergebnis/Ansatz (Sp.3 - 2)	Ergänz. Festlegungen im HH-Vollzug	Ermächtig.-übertragung aus 2018	verfügbare Mittel abzgl. Ergebnis	Ermächtig.-übertragung nach 2020
		EUR							
		1	2	3	4	5	6	7	8
1	Steuern und ähnliche Abgaben	0,00	0	0,00	0,00	0,00	0	0,00	0
2	Zuweisungen und Zuwendungen, Umlagen	0,00	0	0,00	0,00	0,00	0	0,00	0
3	Aufgelöste Investitionszuwendungen und -beiträge	0,00	0	0,00	0,00	0,00	0	0,00	0
4	Sonstige Transfererträge	0,00	0	0,00	0,00	0,00	0	0,00	0
5	Entgelte für öffentliche Leistungen oder Einrichtungen	20,00	0	0,00	0,00	0,00	0	0,00	0
6	Sonstige privatrechtliche Leistungsentgelte	0,00	0	0,00	0,00	0,00	0	0,00	0
7	Kostenerstattungen und Kostenumlagen	0,00	0	0,00	0,00	0,00	0	0,00	0
8	Zinsen und ähnliche Erträge	0,00	0	0,00	0,00	0,00	0	0,00	0
9	Aktivierete Eigenleistungen und Bestandveränderungen	0,00	0	0,00	0,00	0,00	0	0,00	0
10	Sonstige ordentliche Erträge	0,00	0	0,00	0,00	0,00	0	0,00	0
11	Anteilige ordentliche Erträge (Summe aus Nummern 1 bis 10)	20,00	0	0,00	0,00	0,00	0	0,00	0
12	Personalaufwendungen	-81.193,39	-82.114	-83.919,65	-1.805,65	0,00	0	-1.805,65	0
13	Versorgungsaufwendungen	0,00	0	0,00	0,00	0,00	0	0,00	0
14	Aufwendungen für Sach- und Dienstleistungen	-9.301,12	-26.600	-27.200,11	-600,11	0,00	0	-600,11	0
15	Abschreibungen	0,00	0	0,00	0,00	0,00	0	0,00	0
16	Zinsen und ähnliche Aufwendungen	0,00	0	0,00	0,00	0,00	0	0,00	0
17	Transferaufwendungen	0,00	0	0,00	0,00	0,00	0	0,00	0
18	Sonstige ordentliche Aufwendungen	-130,70	-120	-120,33	-0,33	0,00	0	-0,33	0
19	Anteilige ordentliche Aufwendungen (Summe aus Nummern 12 bis 18)	-90.625,21	-108.834	-111.240,09	-2.406,09	0,00	0	-2.406,09	0
20	Anteiliges ordentliches Ergebnis (Saldo aus Nummern 11 und 19)	-90.605,21	-108.834	-111.240,09	-2.406,09	0,00	0	-2.406,09	0
21	Erträge aus internen Leistungen	0,00	0	0,00	0,00	0,00	0	0,00	0
22	Aufwendungen für interne Leistungen	0,00	0	-311,81	-311,81	0,00	0	-311,81	0
23	Kalkulatorische Kosten	0,00	0	0,00	0,00	0,00	0	0,00	0
24	Kalkulatorisches Ergebnis (Saldo aus Nummern 21 bis 23)	0,00	0	-311,81	-311,81	0,00	0	-311,81	0
25	Nettoressourcenbedarf/-überschuss (Saldo der Nummern 20 und 24)	-90.605,21	-108.834	-111.551,90	-2.717,90	0,00	0	-2.717,90	0

Jahresabschluss 2019 der Gemeinde Dettingen an der Erms




Teilfinanzrechnung mit Planvergleich Produktgruppe 1130 Presse- und Öffentlichkeitsarbeit


Gemeinde Dettingen an der Erms

Nr.		Ergebnis 2018	Fortgeschr. Ansatz 2019	Ergebnis 2019	Vergleich Ergebnis/Ansatz (Sp.3 - 2)	Ergänz. Fest- legungen im HH-Vollzug	Ermächtig- übertragung aus 2018	verfügbare Mittel abzgl. Ergebnis	Ermächtig- übertragung nach 2020
EUR									
		1	2	3	4	5	6	7	8
1	Summe der Einzahlungen aus laufender Verwaltungstätigkeit (ohne außerordentliche zahlungswirksame Erträge aus Vermögensveräußerung)	20,00	0	0,00	0,00	0,00	0	0,00	0
2	Summe der Auszahlungen aus laufender Verwaltungstätigkeit	-81.045,05	-108.834	-101.037,59	7.796,41	0,00	0	7.796,41	0
3	Anteiliger Zahlungsmittelüberschuss/-bedarf aus laufender Verwaltungstätigkeit (Saldo aus Nummer 1 und 2)	-81.025,05	-108.834	-101.037,59	7.796,41	0,00	0	7.796,41	0
4	Einzahlungen aus Investitionszuwendungen	0,00	0	0,00	0,00	0,00	0	0,00	0
5	Einzahlungen aus Investitionsbeiträgen und ähnlichen Entgelten für Investitionstätigkeit	0,00	0	0,00	0,00	0,00	0	0,00	0
6	Einzahlungen aus der Veräußerung von Sachvermögen	0,00	0	0,00	0,00	0,00	0	0,00	0
7	Einzahlungen aus der Veräußerung von Finanzvermögen	0,00	0	0,00	0,00	0,00	0	0,00	0
8	Einzahlungen für sonstige Investitionstätigkeit	0,00	0	0,00	0,00	0,00	0	0,00	0
9	Summe der Einzahlungen aus Investitionstätigkeit (Summe aus Nummer 4 bis 8)	0,00	0	0,00	0,00	0,00	0	0,00	0
10	Auszahlungen für den Erwerb von Grundstücken und Gebäuden	0,00	0	0,00	0,00	0,00	0	0,00	0
11	Auszahlungen für Baumaßnahmen	0,00	0	0,00	0,00	0,00	0	0,00	0
12	Auszahlungen für den Erwerb von beweglichem Sachvermögen	0,00	0	0,00	0,00	0,00	0	0,00	0
13	Auszahlungen für den Erwerb von Finanzvermögen	0,00	0	0,00	0,00	0,00	0	0,00	0
14	Auszahlungen für Investitionsförderungsmaßnahmen	0,00	0	0,00	0,00	0,00	0	0,00	0
15	Auszahlungen für den Erwerb von immateriellen Vermögensgegenständen	0,00	0	0,00	0,00	0,00	0	0,00	0
16	Summe der Auszahlungen aus Investitionstätigkeit (Summe aus Nummer 10 bis 15)	0,00	0	0,00	0,00	0,00	0	0,00	0
17	Anteiliger Finanzierungsmittelüberschuss/-bedarf aus Investitionstätigkeit (Saldo aus Nummer 9 und 16)	0,00	0	0,00	0,00	0,00	0	0,00	0
18	Anteiliger Finanzierungsmittelüberschuss/-bedarf (Summe aus Nummer 3 und 17)	-81.025,05	-108.834	-101.037,59	7.796,41	0,00	0	7.796,41	0


Jahresabschluss 2019 der Gemeinde Dettingen an der Erms

 Teilergebnisrechnung mit Planvergleich Produktgruppe 1210 Statistik und Wahlen									
Gemeinde Dettingen an der Erms									
Nr.		Ergebnis 2018	Fortgeschr. Ansatz 2019	Ergebnis 2019	Vergleich Ergebnis/Ansatz (Sp.3 - 2)	Ergänz. Festlegungen im HH-Vollzug	Ermächtig.-übertragung aus 2018	verfügbare Mittel abzgl. Ergebnis	Ermächtig.-übertragung nach 2020
EUR									
		1	2	3	4	5	6	7	8
1	Steuern und ähnliche Abgaben	0,00	0	0,00	0,00	0,00	0	0,00	0
2	Zuweisungen und Zuwendungen, Umlagen	0,00	0	0,00	0,00	0,00	0	0,00	0
3	Aufgelöste Investitionszuwendungen und -beiträge	0,00	0	0,00	0,00	0,00	0	0,00	0
4	Sonstige Transfererträge	0,00	0	0,00	0,00	0,00	0	0,00	0
5	Entgelte für öffentliche Leistungen oder Einrichtungen	0,00	0	0,00	0,00	0,00	0	0,00	0
6	Sonstige privatrechtliche Leistungsentgelte	0,00	0	0,00	0,00	0,00	0	0,00	0
7	Kostenerstattungen und Kostenumlagen	2.270,72	0	5.575,93	5.575,93	0,00	0	5.575,93	0
8	Zinsen und ähnliche Erträge	0,00	0	0,00	0,00	0,00	0	0,00	0
9	Aktivierte Eigenleistungen und Bestandveränderungen	0,00	0	0,00	0,00	0,00	0	0,00	0
10	Sonstige ordentliche Erträge	0,00	0	0,00	0,00	0,00	0	0,00	0
11	Anteilige ordentliche Erträge (Summe aus Nummern 1 bis 10)	2.270,72	0	5.575,93	5.575,93	0,00	0	5.575,93	0
12	Personalaufwendungen	-17.611,21	-27.183	-31.449,00	-4.266,00	0,00	0	-4.266,00	0
13	Versorgungsaufwendungen	0,00	0	0,00	0,00	0,00	0	0,00	0
14	Aufwendungen für Sach- und Dienstleistungen	-7.096,97	-19.600	-13.228,32	6.371,68	0,00	0	6.371,68	0
15	Abschreibungen	0,00	0	0,00	0,00	0,00	0	0,00	0
16	Zinsen und ähnliche Aufwendungen	0,00	0	0,00	0,00	0,00	0	0,00	0
17	Transferaufwendungen	0,00	0	0,00	0,00	0,00	0	0,00	0
18	Sonstige ordentliche Aufwendungen	-42,00	-1.500	-1.049,34	450,66	0,00	0	450,66	0
19	Anteilige ordentliche Aufwendungen (Summe aus Nummern 12 bis 18)	-24.750,18	-48.283	-45.726,66	2.556,34	0,00	0	2.556,34	0
20	Anteiliges ordentliches Ergebnis (Saldo aus Nummern 11 und 19)	-22.479,46	-48.283	-40.150,73	8.132,27	0,00	0	8.132,27	0
21	Erträge aus internen Leistungen	0,00	0	0,00	0,00	0,00	0	0,00	0
22	Aufwendungen für interne Leistungen	-3.366,32	-3.000	-4.079,57	-1.079,57	0,00	0	-1.079,57	0
23	Kalkulatorische Kosten	0,00	0	0,00	0,00	0,00	0	0,00	0
24	Kalkulatorisches Ergebnis (Saldo aus Nummern 21 bis 23)	-3.366,32	-3.000	-4.079,57	-1.079,57	0,00	0	-1.079,57	0
25	Nettoressourcenbedarf/-überschuss (Saldo der Nummern 20 und 24)	-25.845,78	-51.283	-44.230,30	7.052,70	0,00	0	7.052,70	0


Jahresabschluss 2019 der Gemeinde Dettingen an der Erms

 Teilfinanzrechnung mit Planvergleich Produktgruppe 1210 Statistik und Wahlen		Gemeinde Dettingen an der Erms							
Nr.		Ergebnis 2018	Fortgeschr. Ansatz 2019	Ergebnis 2019	Vergleich Ergebnis/Ansatz (Sp.3 - 2)	Ergänz. Festlegungen im HH-Vollzug	Ermächtig-übertragung aus 2018	verfügbare Mittel abzgl. Ergebnis	Ermächtig-übertragung nach 2020
EUR									
		1	2	3	4	5	6	7	8
1	Summe der Einzahlungen aus laufender Verwaltungstätigkeit (ohne außerordentliche zahlungswirksame Erträge aus Vermögensveräußerung)	2.270,72	0	5.575,93	5.575,93	0,00	0	5.575,93	0
2	Summe der Auszahlungen aus laufender Verwaltungstätigkeit	-20.972,73	-48.283	-36.428,77	11.854,23	0,00	0	11.854,23	0
3	Anteiliger Zahlungsmittelüberschuss/-bedarf aus laufender Verwaltungstätigkeit (Saldo aus Nummer 1 und 2)	-18.702,01	-48.283	-30.852,84	17.430,16	0,00	0	17.430,16	0
4	Einzahlungen aus Investitionszuwendungen	0,00	0	0,00	0,00	0,00	0	0,00	0
5	Einzahlungen aus Investitionsbeiträgen und ähnlichen Entgelten für Investitionstätigkeit	0,00	0	0,00	0,00	0,00	0	0,00	0
6	Einzahlungen aus der Veräußerung von Sachvermögen	0,00	0	0,00	0,00	0,00	0	0,00	0
7	Einzahlungen aus der Veräußerung von Finanzvermögen	0,00	0	0,00	0,00	0,00	0	0,00	0
8	Einzahlungen für sonstige Investitionstätigkeit	0,00	0	0,00	0,00	0,00	0	0,00	0
9	Summe der Einzahlungen aus Investitionstätigkeit (Summe aus Nummer 4 bis 8)	0,00	0	0,00	0,00	0,00	0	0,00	0
10	Auszahlungen für den Erwerb von Grundstücken und Gebäuden	0,00	0	0,00	0,00	0,00	0	0,00	0
11	Auszahlungen für Baumaßnahmen	0,00	0	0,00	0,00	0,00	0	0,00	0
12	Auszahlungen für den Erwerb von beweglichem Sachvermögen	0,00	0	0,00	0,00	0,00	0	0,00	0
13	Auszahlungen für den Erwerb von Finanzvermögen	0,00	0	0,00	0,00	0,00	0	0,00	0
14	Auszahlungen für Investitionsförderungsmaßnahmen	0,00	0	0,00	0,00	0,00	0	0,00	0
15	Auszahlungen für den Erwerb von immateriellen Vermögensgegenständen	0,00	0	0,00	0,00	0,00	0	0,00	0
16	Summe der Auszahlungen aus Investitionstätigkeit (Summe aus Nummer 10 bis 15)	0,00	0	0,00	0,00	0,00	0	0,00	0
17	Anteiliger Finanzierungsmittelüberschuss/-bedarf aus Investitionstätigkeit (Saldo aus Nummer 9 und 16)	0,00	0	0,00	0,00	0,00	0	0,00	0
18	Anteiliger Finanzierungsmittelüberschuss/-bedarf (Summe aus Nummer 3 und 17)	-18.702,01	-48.283	-30.852,84	17.430,16	0,00	0	17.430,16	0


Jahresabschluss 2019 der Gemeinde Dettingen an der Erms

 Teilergebnisrechnung mit Planvergleich Produktgruppe 1220 Ordnungswesen									
Gemeinde Dettingen an der Erms									
Nr.		Ergebnis 2018	Fortgeschr. Ansatz 2019	Ergebnis 2019	Vergleich Ergebnis/Ansatz (Sp.3 - 2)	Ergänz. Festlegungen im HH-Vollzug	Ermächtig.-übertragung aus 2018	verfügbare Mittel abzgl. Ergebnis	Ermächtig.-übertragung nach 2020
EUR									
		1	2	3	4	5	6	7	8
1	Steuern und ähnliche Abgaben	0,00	0	0,00	0,00	0,00	0	0,00	0
2	Zuweisungen und Zuwendungen, Umlagen	0,00	0	0,00	0,00	0,00	0	0,00	0
3	Aufgelöste Investitionszuwendungen und -beiträge	0,00	0	0,00	0,00	0,00	0	0,00	0
4	Sonstige Transfererträge	0,00	0	0,00	0,00	0,00	0	0,00	0
5	Entgelte für öffentliche Leistungen oder Einrichtungen	11.533,05	20.000	10.228,62	-9.771,38	0,00	0	-9.771,38	0
6	Sonstige privatrechtliche Leistungsentgelte	2.713,95	1.000	1.892,91	892,91	0,00	0	892,91	0
7	Kostenerstattungen und Kostenumlagen	1.228,11	0	0,00	0,00	0,00	0	0,00	0
8	Zinsen und ähnliche Erträge	0,00	0	0,00	0,00	0,00	0	0,00	0
9	Aktivierte Eigenleistungen und Bestandveränderungen	0,00	0	0,00	0,00	0,00	0	0,00	0
10	Sonstige ordentliche Erträge	81.013,23	60.800	102.813,53	42.013,53	0,00	0	42.013,53	0
11	Anteilige ordentliche Erträge (Summe aus Nummern 1 bis 10)	96.488,34	81.800	114.935,06	33.135,06	0,00	0	33.135,06	0
12	Personalaufwendungen	-107.010,01	-124.686	-119.515,48	5.170,52	0,00	0	5.170,52	0
13	Versorgungsaufwendungen	0,00	0	0,00	0,00	0,00	0	0,00	0
14	Aufwendungen für Sach- und Dienstleistungen	-19.862,46	-21.450	-16.684,97	4.765,03	0,00	0	4.765,03	0
15	Abschreibungen	-2.284,70	-2.251	-2.250,70	0,30	0,00	0	0,30	0
16	Zinsen und ähnliche Aufwendungen	0,00	0	0,00	0,00	0,00	0	0,00	0
17	Transferaufwendungen	-250,00	0	0,00	0,00	0,00	0	0,00	0
18	Sonstige ordentliche Aufwendungen	-18.349,58	-12.650	-11.317,43	1.332,57	0,00	0	1.332,57	0
19	Anteilige ordentliche Aufwendungen (Summe aus Nummern 12 bis 18)	-147.756,75	-161.037	-149.768,58	11.268,42	0,00	0	11.268,42	0
20	Anteiliges ordentliches Ergebnis (Saldo aus Nummern 11 und 19)	-51.268,41	-79.237	-34.833,52	44.403,48	0,00	0	44.403,48	0
21	Erträge aus internen Leistungen	0,00	0	0,00	0,00	0,00	0	0,00	0
22	Aufwendungen für interne Leistungen	-54.983,96	-5.500	-6.431,17	-931,17	0,00	0	-931,17	0
23	Kalkulatorische Kosten	0,00	0	0,00	0,00	0,00	0	0,00	0
24	Kalkulatorisches Ergebnis (Saldo aus Nummern 21 bis 23)	-54.983,96	-5.500	-6.431,17	-931,17	0,00	0	-931,17	0
25	Nettoressourcenbedarf/-überschuss (Saldo der Nummern 20 und 24)	-106.252,37	-84.737	-41.264,69	43.472,31	0,00	0	43.472,31	0


Jahresabschluss 2019 der Gemeinde Dettingen an der Erms

 Teilfinanzrechnung mit Planvergleich Produktgruppe 1220 Ordnungswesen		Gemeinde Dettingen an der Erms							
Nr.		Ergebnis 2018	Fortgeschr. Ansatz 2019	Ergebnis 2019	Vergleich Ergebnis/Ansatz (Sp.3 - 2)	Ergänz. Festlegungen im HH-Vollzug	Ermächtig-übertragung aus 2018	verfügbare Mittel abzgl. Ergebnis	Ermächtig-übertragung nach 2020
EUR									
		1	2	3	4	5	6	7	8
1	Summe der Einzahlungen aus laufender Verwaltungstätigkeit (ohne außerordentliche zahlungswirksame Erträge aus Vermögensveräußerung)	87.734,51	81.800	113.617,76	31.817,76	0,00	0	31.817,76	0
2	Summe der Auszahlungen aus laufender Verwaltungstätigkeit	-123.467,40	-158.786	-134.583,89	24.202,11	0,00	0	24.202,11	0
3	Anteilliger Zahlungsmittelüberschuss/-bedarf aus laufender Verwaltungstätigkeit (Saldo aus Nummer 1 und 2)	-35.732,89	-76.986	-20.966,13	56.019,87	0,00	0	56.019,87	0
4	Einzahlungen aus Investitionszuwendungen	0,00	0	0,00	0,00	0,00	0	0,00	0
5	Einzahlungen aus Investitionsbeiträgen und ähnlichen Entgelten für Investitionstätigkeit	0,00	0	0,00	0,00	0,00	0	0,00	0
6	Einzahlungen aus der Veräußerung von Sachvermögen	0,00	0	0,00	0,00	0,00	0	0,00	0
7	Einzahlungen aus der Veräußerung von Finanzvermögen	0,00	0	0,00	0,00	0,00	0	0,00	0
8	Einzahlungen für sonstige Investitionstätigkeit	0,00	0	0,00	0,00	0,00	0	0,00	0
9	Summe der Einzahlungen aus Investitionstätigkeit (Summe aus Nummer 4 bis 8)	0,00	0	0,00	0,00	0,00	0	0,00	0
10	Auszahlungen für den Erwerb von Grundstücken und Gebäuden	0,00	0	0,00	0,00	0,00	0	0,00	0
11	Auszahlungen für Baumaßnahmen	0,00	0	0,00	0,00	0,00	0	0,00	0
12	Auszahlungen für den Erwerb von beweglichem Sachvermögen	0,00	0	0,00	0,00	0,00	0	0,00	0
13	Auszahlungen für den Erwerb von Finanzvermögen	0,00	0	0,00	0,00	0,00	0	0,00	0
14	Auszahlungen für Investitionsförderungsmaßnahmen	0,00	0	0,00	0,00	0,00	0	0,00	0
15	Auszahlungen für den Erwerb von immateriellen Vermögensgegenständen	0,00	0	0,00	0,00	0,00	0	0,00	0
16	Summe der Auszahlungen aus Investitionstätigkeit (Summe aus Nummer 10 bis 15)	0,00	0	0,00	0,00	0,00	0	0,00	0
17	Anteilliger Finanzierungsmittelüberschuss/-bedarf aus Investitionstätigkeit (Saldo aus Nummer 9 und 16)	0,00	0	0,00	0,00	0,00	0	0,00	0
18	Anteilliger Finanzierungsmittelüberschuss/-bedarf (Summe aus Nummer 3 und 17)	-35.732,89	-76.986	-20.966,13	56.019,87	0,00	0	56.019,87	0


Jahresabschluss 2019 der Gemeinde Dettingen an der Erms

 Teilergebnisrechnung mit Planvergleich Produktgruppe 1221 Verkehrswesen Gemeinde Dettingen an der Erms									
Nr.		Ergebnis 2018	Fortgeschr. Ansatz 2019	Ergebnis 2019	Vergleich Ergebnis/Ansatz (Sp.3 - 2)	Ergänz. Festlegungen im HH-Vollzug	Ermächtig.-übertragung aus 2018	verfügbare Mittel abzgl. Ergebnis	Ermächtig.-übertragung nach 2020
EUR									
		1	2	3	4	5	6	7	8
1	Steuern und ähnliche Abgaben	0,00	0	0,00	0,00	0,00	0	0,00	0
2	Zuweisungen und Zuwendungen, Umlagen	0,00	0	0,00	0,00	0,00	0	0,00	0
3	Aufgelöste Investitionszuwendungen und -beiträge	0,00	0	0,00	0,00	0,00	0	0,00	0
4	Sonstige Transfererträge	0,00	0	0,00	0,00	0,00	0	0,00	0
5	Entgelte für öffentliche Leistungen oder Einrichtungen	5.776,00	6.000	5.264,00	-736,00	0,00	0	-736,00	0
6	Sonstige privatrechtliche Leistungsentgelte	0,00	0	0,00	0,00	0,00	0	0,00	0
7	Kostenerstattungen und Kostenumlagen	0,00	0	0,00	0,00	0,00	0	0,00	0
8	Zinsen und ähnliche Erträge	0,00	0	0,00	0,00	0,00	0	0,00	0
9	Aktivierte Eigenleistungen und Bestandveränderungen	0,00	0	0,00	0,00	0,00	0	0,00	0
10	Sonstige ordentliche Erträge	0,00	0	0,00	0,00	0,00	0	0,00	0
11	Anteilige ordentliche Erträge (Summe aus Nummern 1 bis 10)	5.776,00	6.000	5.264,00	-736,00	0,00	0	-736,00	0
12	Personalaufwendungen	-65.157,92	-73.050	-78.259,69	-5.209,69	0,00	0	-5.209,69	0
13	Versorgungsaufwendungen	0,00	0	0,00	0,00	0,00	0	0,00	0
14	Aufwendungen für Sach- und Dienstleistungen	-5.100,03	-12.700	-5.537,60	7.162,40	0,00	0	7.162,40	0
15	Abschreibungen	-1.135,96	-1.136	-1.135,96	0,04	0,00	0	0,04	0
16	Zinsen und ähnliche Aufwendungen	0,00	0	0,00	0,00	0,00	0	0,00	0
17	Transferaufwendungen	0,00	-1.000	-653,02	346,98	0,00	0	346,98	0
18	Sonstige ordentliche Aufwendungen	-15.566,11	-15.000	-15.353,13	-353,13	0,00	0	-353,13	0
19	Anteilige ordentliche Aufwendungen (Summe aus Nummern 12 bis 18)	-86.960,02	-102.886	-100.939,40	1.946,60	0,00	0	1.946,60	0
20	Anteiliges ordentliches Ergebnis (Saldo aus Nummern 11 und 19)	-81.184,02	-96.886	-95.675,40	1.210,60	0,00	0	1.210,60	0
21	Erträge aus internen Leistungen	0,00	0	0,00	0,00	0,00	0	0,00	0
22	Aufwendungen für interne Leistungen	0,00	-10.000	-8.042,21	1.957,79	0,00	0	1.957,79	0
23	Kalkulatorische Kosten	0,00	0	0,00	0,00	0,00	0	0,00	0
24	Kalkulatorisches Ergebnis (Saldo aus Nummern 21 bis 23)	0,00	-10.000	-8.042,21	1.957,79	0,00	0	1.957,79	0
25	Nettoressourcenbedarf/-überschuss (Saldo der Nummern 20 und 24)	-81.184,02	-106.886	-103.717,61	3.168,39	0,00	0	3.168,39	0


Jahresabschluss 2019 der Gemeinde Dettingen an der Erms

 Teilfinanzrechnung mit Planvergleich Produktgruppe 1221 Verkehrswesen Gemeinde Dettingen an der Erms									
Nr.		Ergebnis 2018	Fortgeschr. Ansatz 2019	Ergebnis 2019	Vergleich Ergebnis/Ansatz (Sp.3 - 2)	Ergänz. Festlegungen im HH-Vollzug	Ermächtig-übertragung aus 2018	verfügbare Mittel abzgl. Ergebnis	Ermächtig-übertragung nach 2020
EUR									
		1	2	3	4	5	6	7	8
1	Summe der Einzahlungen aus laufender Verwaltungstätigkeit (ohne außerordentliche zahlungswirksame Erträge aus Vermögensveräußerung)	5.890,00	6.000	5.426,00	-574,00	0,00	0	-574,00	0
2	Summe der Auszahlungen aus laufender Verwaltungstätigkeit	-76.198,35	-101.750	-86.821,27	14.928,73	0,00	0	14.928,73	0
3	Anteiliger Zahlungsmittelüberschuss/-bedarf aus laufender Verwaltungstätigkeit (Saldo aus Nummer 1 und 2)	-70.308,35	-95.750	-81.395,27	14.354,73	0,00	0	14.354,73	0
4	Einzahlungen aus Investitionszuwendungen	0,00	0	0,00	0,00	0,00	0	0,00	0
5	Einzahlungen aus Investitionsbeiträgen und ähnlichen Entgelten für Investitionstätigkeit	0,00	0	0,00	0,00	0,00	0	0,00	0
6	Einzahlungen aus der Veräußerung von Sachvermögen	0,00	0	0,00	0,00	0,00	0	0,00	0
7	Einzahlungen aus der Veräußerung von Finanzvermögen	0,00	0	0,00	0,00	0,00	0	0,00	0
8	Einzahlungen für sonstige Investitionstätigkeit	0,00	0	0,00	0,00	0,00	0	0,00	0
9	Summe der Einzahlungen aus Investitionstätigkeit (Summe aus Nummer 4 bis 8)	0,00	0	0,00	0,00	0,00	0	0,00	0
10	Auszahlungen für den Erwerb von Grundstücken und Gebäuden	0,00	0	0,00	0,00	0,00	0	0,00	0
11	Auszahlungen für Baumaßnahmen	0,00	0	0,00	0,00	0,00	0	0,00	0
12	Auszahlungen für den Erwerb von beweglichem Sachvermögen	0,00	0	0,00	0,00	0,00	0	0,00	0
13	Auszahlungen für den Erwerb von Finanzvermögen	0,00	0	0,00	0,00	0,00	0	0,00	0
14	Auszahlungen für Investitionsförderungsmaßnahmen	0,00	0	0,00	0,00	0,00	0	0,00	0
15	Auszahlungen für den Erwerb von immateriellen Vermögensgegenständen	0,00	0	0,00	0,00	0,00	0	0,00	0
16	Summe der Auszahlungen aus Investitionstätigkeit (Summe aus Nummer 10 bis 15)	0,00	0	0,00	0,00	0,00	0	0,00	0
17	Anteiliger Finanzierungsmittelüberschuss/-bedarf aus Investitionstätigkeit (Saldo aus Nummer 9 und 16)	0,00	0	0,00	0,00	0,00	0	0,00	0
18	Anteiliger Finanzierungsmittelüberschuss/-bedarf (Summe aus Nummer 3 und 17)	-70.308,35	-95.750	-81.395,27	14.354,73	0,00	0	14.354,73	0


Jahresabschluss 2019 der Gemeinde Dettingen an der Erms

 Teilergebnisrechnung mit Planvergleich Produktgruppe 1222 Einwohnerwesen									
Gemeinde Dettingen an der Erms									
Nr.		Ergebnis 2018	Fortgeschr. Ansatz 2019	Ergebnis 2019	Vergleich Ergebnis/Ansatz (Sp.3 - 2)	Ergänz. Festlegungen im HH-Vollzug	Ermächtig.-übertragung aus 2018	verfügbare Mittel abzgl. Ergebnis	Ermächtig.-übertragung nach 2020
EUR									
		1	2	3	4	5	6	7	8
1	Steuern und ähnliche Abgaben	0,00	0	0,00	0,00	0,00	0	0,00	0
2	Zuweisungen und Zuwendungen, Umlagen	0,00	0	0,00	0,00	0,00	0	0,00	0
3	Aufgelöste Investitionszuwendungen und -beiträge	0,00	0	0,00	0,00	0,00	0	0,00	0
4	Sonstige Transfererträge	0,00	0	0,00	0,00	0,00	0	0,00	0
5	Entgelte für öffentliche Leistungen oder Einrichtungen	56.835,64	60.000	58.251,26	-1.748,74	0,00	0	-1.748,74	0
6	Sonstige privatrechtliche Leistungsentgelte	40,00	0	583,88	583,88	0,00	0	583,88	0
7	Kostenerstattungen und Kostenumlagen	1.228,08	0	0,00	0,00	0,00	0	0,00	0
8	Zinsen und ähnliche Erträge	0,00	0	0,00	0,00	0,00	0	0,00	0
9	Aktivierte Eigenleistungen und Bestandveränderungen	0,00	0	0,00	0,00	0,00	0	0,00	0
10	Sonstige ordentliche Erträge	0,00	0	0,00	0,00	0,00	0	0,00	0
11	Anteilige ordentliche Erträge (Summe aus Nummern 1 bis 10)	58.103,72	60.000	58.835,14	-1.164,86	0,00	0	-1.164,86	0
12	Personalaufwendungen	-110.309,95	-91.937	-102.558,85	-10.621,85	0,00	0	-10.621,85	0
13	Versorgungsaufwendungen	0,00	0	0,00	0,00	0,00	0	0,00	0
14	Aufwendungen für Sach- und Dienstleistungen	-44.536,79	-70.520	-47.144,18	23.375,82	0,00	0	23.375,82	0
15	Abschreibungen	0,00	0	0,00	0,00	0,00	0	0,00	0
16	Zinsen und ähnliche Aufwendungen	0,00	0	0,00	0,00	0,00	0	0,00	0
17	Transferaufwendungen	0,00	0	0,00	0,00	0,00	0	0,00	0
18	Sonstige ordentliche Aufwendungen	-7.562,55	-2.500	-2.834,12	-334,12	0,00	0	-334,12	0
19	Anteilige ordentliche Aufwendungen (Summe aus Nummern 12 bis 18)	-162.409,29	-164.957	-152.537,15	12.419,85	0,00	0	12.419,85	0
20	Anteiliges ordentliches Ergebnis (Saldo aus Nummern 11 und 19)	-104.305,57	-104.957	-93.702,01	11.254,99	0,00	0	11.254,99	0
21	Erträge aus internen Leistungen	0,00	0	0,00	0,00	0,00	0	0,00	0
22	Aufwendungen für interne Leistungen	0,00	0	0,00	0,00	0,00	0	0,00	0
23	Kalkulatorische Kosten	0,00	0	0,00	0,00	0,00	0	0,00	0
24	Kalkulatorisches Ergebnis (Saldo aus Nummern 21 bis 23)	0,00	0	0,00	0,00	0,00	0	0,00	0
25	Nettoressourcenbedarf/-überschuss (Saldo der Nummern 20 und 24)	-104.305,57	-104.957	-93.702,01	11.254,99	0,00	0	11.254,99	0


Jahresabschluss 2019 der Gemeinde Dettingen an der Erms

 Teilfinanzrechnung mit Planvergleich Produktgruppe 1222 Einwohnerwesen		Gemeinde Dettingen an der Erms							
Nr.		Ergebnis 2018	Fortgeschr. Ansatz 2019	Ergebnis 2019	Vergleich Ergebnis/Ansatz (Sp.3 - 2)	Ergänz. Festlegungen im HH-Vollzug	Ermächtig-übertragung aus 2018	verfügbare Mittel abzgl. Ergebnis	Ermächtig-übertragung nach 2020
EUR									
		1	2	3	4	5	6	7	8
1	Summe der Einzahlungen aus laufender Verwaltungstätigkeit (ohne außerordentliche zahlungswirksame Erträge aus Vermögensveräußerung)	57.341,92	60.000	57.566,33	-2.433,67	0,00	0	-2.433,67	0
2	Summe der Auszahlungen aus laufender Verwaltungstätigkeit	-152.895,17	-164.957	-142.460,57	22.496,43	0,00	0	22.496,43	0
3	Anteilliger Zahlungsmittelüberschuss/-bedarf aus laufender Verwaltungstätigkeit (Saldo aus Nummer 1 und 2)	-95.553,25	-104.957	-84.894,24	20.062,76	0,00	0	20.062,76	0
4	Einzahlungen aus Investitionszuwendungen	0,00	0	0,00	0,00	0,00	0	0,00	0
5	Einzahlungen aus Investitionsbeiträgen und ähnlichen Entgelten für Investitionstätigkeit	0,00	0	0,00	0,00	0,00	0	0,00	0
6	Einzahlungen aus der Veräußerung von Sachvermögen	0,00	0	0,00	0,00	0,00	0	0,00	0
7	Einzahlungen aus der Veräußerung von Finanzvermögen	0,00	0	0,00	0,00	0,00	0	0,00	0
8	Einzahlungen für sonstige Investitionstätigkeit	0,00	0	0,00	0,00	0,00	0	0,00	0
9	Summe der Einzahlungen aus Investitionstätigkeit (Summe aus Nummer 4 bis 8)	0,00	0	0,00	0,00	0,00	0	0,00	0
10	Auszahlungen für den Erwerb von Grundstücken und Gebäuden	0,00	0	0,00	0,00	0,00	0	0,00	0
11	Auszahlungen für Baumaßnahmen	0,00	0	0,00	0,00	0,00	0	0,00	0
12	Auszahlungen für den Erwerb von beweglichem Sachvermögen	0,00	0	0,00	0,00	0,00	0	0,00	0
13	Auszahlungen für den Erwerb von Finanzvermögen	0,00	0	0,00	0,00	0,00	0	0,00	0
14	Auszahlungen für Investitionsförderungsmaßnahmen	0,00	0	0,00	0,00	0,00	0	0,00	0
15	Auszahlungen für den Erwerb von immateriellen Vermögensgegenständen	0,00	0	0,00	0,00	0,00	0	0,00	0
16	Summe der Auszahlungen aus Investitionstätigkeit (Summe aus Nummer 10 bis 15)	0,00	0	0,00	0,00	0,00	0	0,00	0
17	Anteilliger Finanzierungsmittelüberschuss/-bedarf aus Investitionstätigkeit (Saldo aus Nummer 9 und 16)	0,00	0	0,00	0,00	0,00	0	0,00	0
18	Anteilliger Finanzierungsmittelüberschuss/-bedarf (Summe aus Nummer 3 und 17)	-95.553,25	-104.957	-84.894,24	20.062,76	0,00	0	20.062,76	0


Jahresabschluss 2019 der Gemeinde Dettingen an der Erms

 Teilergebnisrechnung mit Planvergleich Produktgruppe 1223 Personenstandswesen									
Gemeinde Dettingen an der Erms									
Nr.		Ergebnis 2018	Fortgeschr. Ansatz 2019	Ergebnis 2019	Vergleich Ergebnis/Ansatz (Sp.3 - 2)	Ergänz. Festlegungen im HH-Vollzug	Ermächtig.-übertragung aus 2018	verfügbare Mittel abzgl. Ergebnis	Ermächtig.-übertragung nach 2020
EUR									
		1	2	3	4	5	6	7	8
1	Steuern und ähnliche Abgaben	0,00	0	0,00	0,00	0,00	0	0,00	0
2	Zuweisungen und Zuwendungen, Umlagen	0,00	0	0,00	0,00	0,00	0	0,00	0
3	Aufgelöste Investitionszuwendungen und -beiträge	0,00	0	0,00	0,00	0,00	0	0,00	0
4	Sonstige Transfererträge	0,00	0	0,00	0,00	0,00	0	0,00	0
5	Entgelte für öffentliche Leistungen oder Einrichtungen	10.986,20	7.000	8.250,00	1.250,00	0,00	0	1.250,00	0
6	Sonstige privatrechtliche Leistungsentgelte	0,00	0	0,00	0,00	0,00	0	0,00	0
7	Kostenerstattungen und Kostenumlagen	0,00	0	0,00	0,00	0,00	0	0,00	0
8	Zinsen und ähnliche Erträge	0,00	0	0,00	0,00	0,00	0	0,00	0
9	Aktivierte Eigenleistungen und Bestandveränderungen	0,00	0	0,00	0,00	0,00	0	0,00	0
10	Sonstige ordentliche Erträge	0,00	0	0,00	0,00	0,00	0	0,00	0
11	Anteilige ordentliche Erträge (Summe aus Nummern 1 bis 10)	10.986,20	7.000	8.250,00	1.250,00	0,00	0	1.250,00	0
12	Personalaufwendungen	-40.084,38	-40.106	-40.102,60	3,40	0,00	0	3,40	0
13	Versorgungsaufwendungen	0,00	0	0,00	0,00	0,00	0	0,00	0
14	Aufwendungen für Sach- und Dienstleistungen	-2.686,71	-6.000	-2.612,67	3.387,33	0,00	0	3.387,33	0
15	Abschreibungen	0,00	0	0,00	0,00	0,00	0	0,00	0
16	Zinsen und ähnliche Aufwendungen	0,00	0	0,00	0,00	0,00	0	0,00	0
17	Transferaufwendungen	0,00	0	0,00	0,00	0,00	0	0,00	0
18	Sonstige ordentliche Aufwendungen	-791,13	-2.075	-2.148,44	-73,44	0,00	0	-73,44	0
19	Anteilige ordentliche Aufwendungen (Summe aus Nummern 12 bis 18)	-43.562,22	-48.181	-44.863,71	3.317,29	0,00	0	3.317,29	0
20	Anteiliges ordentliches Ergebnis (Saldo aus Nummern 11 und 19)	-32.576,02	-41.181	-36.613,71	4.567,29	0,00	0	4.567,29	0
21	Erträge aus internen Leistungen	0,00	0	0,00	0,00	0,00	0	0,00	0
22	Aufwendungen für interne Leistungen	0,00	0	0,00	0,00	0,00	0	0,00	0
23	Kalkulatorische Kosten	0,00	0	0,00	0,00	0,00	0	0,00	0
24	Kalkulatorisches Ergebnis (Saldo aus Nummern 21 bis 23)	0,00	0	0,00	0,00	0,00	0	0,00	0
25	Nettoressourcenbedarf/-überschuss (Saldo der Nummern 20 und 24)	-32.576,02	-41.181	-36.613,71	4.567,29	0,00	0	4.567,29	0


Jahresabschluss 2019 der Gemeinde Dettingen an der Erms

 Teilfinanzrechnung mit Planvergleich Produktgruppe 1223 Personenstandswesen		Gemeinde Dettingen an der Erms							
Nr.		Ergebnis 2018	Fortgeschr. Ansatz 2019	Ergebnis 2019	Vergleich Ergebnis/Ansatz (Sp.3 - 2)	Ergänz. Festlegungen im HH-Vollzug	Ermächtig-übertragung aus 2018	verfügbare Mittel abzgl. Ergebnis	Ermächtig-übertragung nach 2020
EUR									
		1	2	3	4	5	6	7	8
1	Summe der Einzahlungen aus laufender Verwaltungstätigkeit (ohne außerordentliche zahlungswirksame Erträge aus Vermögensveräußerung)	10.009,20	7.000	9.227,00	2.227,00	0,00	0	2.227,00	0
2	Summe der Auszahlungen aus laufender Verwaltungstätigkeit	-43.394,32	-48.181	-42.844,58	5.336,42	0,00	0	5.336,42	0
3	Anteilliger Zahlungsmittelüberschuss/-bedarf aus laufender Verwaltungstätigkeit (Saldo aus Nummer 1 und 2)	-33.385,12	-41.181	-33.617,58	7.563,42	0,00	0	7.563,42	0
4	Einzahlungen aus Investitionszuwendungen	0,00	0	0,00	0,00	0,00	0	0,00	0
5	Einzahlungen aus Investitionsbeiträgen und ähnlichen Entgelten für Investitionstätigkeit	0,00	0	0,00	0,00	0,00	0	0,00	0
6	Einzahlungen aus der Veräußerung von Sachvermögen	0,00	0	0,00	0,00	0,00	0	0,00	0
7	Einzahlungen aus der Veräußerung von Finanzvermögen	0,00	0	0,00	0,00	0,00	0	0,00	0
8	Einzahlungen für sonstige Investitionstätigkeit	0,00	0	0,00	0,00	0,00	0	0,00	0
9	Summe der Einzahlungen aus Investitionstätigkeit (Summe aus Nummer 4 bis 8)	0,00	0	0,00	0,00	0,00	0	0,00	0
10	Auszahlungen für den Erwerb von Grundstücken und Gebäuden	0,00	0	0,00	0,00	0,00	0	0,00	0
11	Auszahlungen für Baumaßnahmen	0,00	0	0,00	0,00	0,00	0	0,00	0
12	Auszahlungen für den Erwerb von beweglichem Sachvermögen	0,00	0	0,00	0,00	0,00	0	0,00	0
13	Auszahlungen für den Erwerb von Finanzvermögen	0,00	0	0,00	0,00	0,00	0	0,00	0
14	Auszahlungen für Investitionsförderungsmaßnahmen	0,00	0	0,00	0,00	0,00	0	0,00	0
15	Auszahlungen für den Erwerb von immateriellen Vermögensgegenständen	0,00	0	0,00	0,00	0,00	0	0,00	0
16	Summe der Auszahlungen aus Investitionstätigkeit (Summe aus Nummer 10 bis 15)	0,00	0	0,00	0,00	0,00	0	0,00	0
17	Anteilliger Finanzierungsmittelüberschuss/-bedarf aus Investitionstätigkeit (Saldo aus Nummer 9 und 16)	0,00	0	0,00	0,00	0,00	0	0,00	0
18	Anteilliger Finanzierungsmittelüberschuss/-bedarf (Summe aus Nummer 3 und 17)	-33.385,12	-41.181	-33.617,58	7.563,42	0,00	0	7.563,42	0


Jahresabschluss 2019 der Gemeinde Dettingen an der Erms

 Teilergebnisrechnung mit Planvergleich Produktgruppe 1225 Sozialversicherung									
Gemeinde Dettingen an der Erms									
Nr.		Ergebnis 2018	Fortgeschr. Ansatz 2019	Ergebnis 2019	Vergleich Ergebnis/Ansatz (Sp.3 - 2)	Ergänz. Festlegungen im HH-Vollzug	Ermächtig.-übertragung aus 2018	verfügbare Mittel abzgl. Ergebnis	Ermächtig.-übertragung nach 2020
EUR									
		1	2	3	4	5	6	7	8
1	Steuern und ähnliche Abgaben	0,00	0	0,00	0,00	0,00	0	0,00	0
2	Zuweisungen und Zuwendungen, Umlagen	0,00	0	0,00	0,00	0,00	0	0,00	0
3	Aufgelöste Investitionszuwendungen und -beiträge	0,00	0	0,00	0,00	0,00	0	0,00	0
4	Sonstige Transfererträge	0,00	0	0,00	0,00	0,00	0	0,00	0
5	Entgelte für öffentliche Leistungen oder Einrichtungen	0,00	0	0,00	0,00	0,00	0	0,00	0
6	Sonstige privatrechtliche Leistungsentgelte	0,00	0	0,00	0,00	0,00	0	0,00	0
7	Kostenerstattungen und Kostenumlagen	0,00	3.000	0,00	-3.000,00	0,00	0	-3.000,00	0
8	Zinsen und ähnliche Erträge	0,00	0	0,00	0,00	0,00	0	0,00	0
9	Aktivierte Eigenleistungen und Bestandveränderungen	0,00	0	0,00	0,00	0,00	0	0,00	0
10	Sonstige ordentliche Erträge	0,00	0	0,00	0,00	0,00	0	0,00	0
11	Anteilige ordentliche Erträge (Summe aus Nummern 1 bis 10)	0,00	3.000	0,00	-3.000,00	0,00	0	-3.000,00	0
12	Personalaufwendungen	-10.869,16	-11.984	-10.771,13	1.212,87	0,00	0	1.212,87	0
13	Versorgungsaufwendungen	0,00	0	0,00	0,00	0,00	0	0,00	0
14	Aufwendungen für Sach- und Dienstleistungen	-2.341,63	0	0,00	0,00	0,00	0	0,00	0
15	Abschreibungen	0,00	0	0,00	0,00	0,00	0	0,00	0
16	Zinsen und ähnliche Aufwendungen	0,00	0	0,00	0,00	0,00	0	0,00	0
17	Transferaufwendungen	0,00	0	0,00	0,00	0,00	0	0,00	0
18	Sonstige ordentliche Aufwendungen	-74,40	-1.000	-90,60	909,40	0,00	0	909,40	0
19	Anteilige ordentliche Aufwendungen (Summe aus Nummern 12 bis 18)	-13.285,19	-12.984	-10.861,73	2.122,27	0,00	0	2.122,27	0
20	Anteiliges ordentliches Ergebnis (Saldo aus Nummern 11 und 19)	-13.285,19	-9.984	-10.861,73	-877,73	0,00	0	-877,73	0
21	Erträge aus internen Leistungen	0,00	0	0,00	0,00	0,00	0	0,00	0
22	Aufwendungen für interne Leistungen	0,00	0	0,00	0,00	0,00	0	0,00	0
23	Kalkulatorische Kosten	0,00	0	0,00	0,00	0,00	0	0,00	0
24	Kalkulatorisches Ergebnis (Saldo aus Nummern 21 bis 23)	0,00	0	0,00	0,00	0,00	0	0,00	0
25	Nettoressourcenbedarf/-überschuss (Saldo der Nummern 20 und 24)	-13.285,19	-9.984	-10.861,73	-877,73	0,00	0	-877,73	0


Jahresabschluss 2019 der Gemeinde Dettingen an der Erms

 Teilfinanzrechnung mit Planvergleich Produktgruppe 1225 Sozialversicherung Gemeinde Dettingen an der Erms									
Nr.		Ergebnis 2018	Fortgeschr. Ansatz 2019	Ergebnis 2019	Vergleich Ergebnis/Ansatz (Sp.3 - 2)	Ergänz. Festlegungen im HH-Vollzug	Ermächtig.-übertragung aus 2018	verfügbare Mittel abzgl. Ergebnis	Ermächtig.-übertragung nach 2020
EUR									
		1	2	3	4	5	6	7	8
1	Summe der Einzahlungen aus laufender Verwaltungstätigkeit (ohne außerordentliche zahlungswirksame Erträge aus Vermögensveräußerung)	0,00	3.000	0,00	-3.000,00	0,00	0	-3.000,00	0
2	Summe der Auszahlungen aus laufender Verwaltungstätigkeit	-10.856,74	-12.984	-8.406,44	4.577,56	0,00	0	4.577,56	0
3	Anteiliger Zahlungsmittelüberschuss/-bedarf aus laufender Verwaltungstätigkeit (Saldo aus Nummer 1 und 2)	-10.856,74	-9.984	-8.406,44	1.577,56	0,00	0	1.577,56	0
4	Einzahlungen aus Investitionszuwendungen	0,00	0	0,00	0,00	0,00	0	0,00	0
5	Einzahlungen aus Investitionsbeiträgen und ähnlichen Entgelten für Investitionstätigkeit	0,00	0	0,00	0,00	0,00	0	0,00	0
6	Einzahlungen aus der Veräußerung von Sachvermögen	0,00	0	0,00	0,00	0,00	0	0,00	0
7	Einzahlungen aus der Veräußerung von Finanzvermögen	0,00	0	0,00	0,00	0,00	0	0,00	0
8	Einzahlungen für sonstige Investitionstätigkeit	0,00	0	0,00	0,00	0,00	0	0,00	0
9	Summe der Einzahlungen aus Investitionstätigkeit (Summe aus Nummer 4 bis 8)	0,00	0	0,00	0,00	0,00	0	0,00	0
10	Auszahlungen für den Erwerb von Grundstücken und Gebäuden	0,00	0	0,00	0,00	0,00	0	0,00	0
11	Auszahlungen für Baumaßnahmen	0,00	0	0,00	0,00	0,00	0	0,00	0
12	Auszahlungen für den Erwerb von beweglichem Sachvermögen	0,00	0	0,00	0,00	0,00	0	0,00	0
13	Auszahlungen für den Erwerb von Finanzvermögen	0,00	0	0,00	0,00	0,00	0	0,00	0
14	Auszahlungen für Investitionsförderungsmaßnahmen	0,00	0	0,00	0,00	0,00	0	0,00	0
15	Auszahlungen für den Erwerb von immateriellen Vermögensgegenständen	0,00	0	0,00	0,00	0,00	0	0,00	0
16	Summe der Auszahlungen aus Investitionstätigkeit (Summe aus Nummer 10 bis 15)	0,00	0	0,00	0,00	0,00	0	0,00	0
17	Anteiliger Finanzierungsmittelüberschuss/-bedarf aus Investitionstätigkeit (Saldo aus Nummer 9 und 16)	0,00	0	0,00	0,00	0,00	0	0,00	0
18	Anteiliger Finanzierungsmittelüberschuss/-bedarf (Summe aus Nummer 3 und 17)	-10.856,74	-9.984	-8.406,44	1.577,56	0,00	0	1.577,56	0


Jahresabschluss 2019 der Gemeinde Dettingen an der Erms

 Teilergebnisrechnung mit Planvergleich Produktgruppe 1270 Rettungsdienst		Gemeinde Dettingen an der Erms							
Nr.		Ergebnis 2018	Fortgeschr. Ansatz 2019	Ergebnis 2019	Vergleich Ergebnis/Ansatz (Sp.3 - 2)	Ergänz. Festlegungen im HH-Vollzug	Ermächtig.-übertragung aus 2018	verfügbare Mittel abzgl. Ergebnis	Ermächtig.-übertragung nach 2020
EUR									
		1	2	3	4	5	6	7	8
1	Steuern und ähnliche Abgaben	0,00	0	0,00	0,00	0,00	0	0,00	0
2	Zuweisungen und Zuwendungen, Umlagen	0,00	0	0,00	0,00	0,00	0	0,00	0
3	Aufgelöste Investitionszuwendungen und -beiträge	0,00	0	0,00	0,00	0,00	0	0,00	0
4	Sonstige Transfererträge	0,00	0	0,00	0,00	0,00	0	0,00	0
5	Entgelte für öffentliche Leistungen oder Einrichtungen	0,00	0	0,00	0,00	0,00	0	0,00	0
6	Sonstige privatrechtliche Leistungsentgelte	0,00	0	0,00	0,00	0,00	0	0,00	0
7	Kostenerstattungen und Kostenumlagen	0,00	0	0,00	0,00	0,00	0	0,00	0
8	Zinsen und ähnliche Erträge	0,00	0	0,00	0,00	0,00	0	0,00	0
9	Aktivierte Eigenleistungen und Bestandveränderungen	0,00	0	0,00	0,00	0,00	0	0,00	0
10	Sonstige ordentliche Erträge	0,00	0	0,00	0,00	0,00	0	0,00	0
11	Anteilige ordentliche Erträge (Summe aus Nummern 1 bis 10)	0,00	0	0,00	0,00	0,00	0	0,00	0
12	Personalaufwendungen	0,00	0	0,00	0,00	0,00	0	0,00	0
13	Versorgungsaufwendungen	0,00	0	0,00	0,00	0,00	0	0,00	0
14	Aufwendungen für Sach- und Dienstleistungen	-644,18	-6.000	-1.201,05	4.798,95	0,00	0	4.798,95	0
15	Abschreibungen	0,00	0	0,00	0,00	0,00	0	0,00	0
16	Zinsen und ähnliche Aufwendungen	0,00	0	0,00	0,00	0,00	0	0,00	0
17	Transferaufwendungen	-140,00	-350	-260,00	90,00	0,00	0	90,00	0
18	Sonstige ordentliche Aufwendungen	-32,38	0	0,00	0,00	0,00	0	0,00	0
19	Anteilige ordentliche Aufwendungen (Summe aus Nummern 12 bis 18)	-816,56	-6.350	-1.461,05	4.888,95	0,00	0	4.888,95	0
20	Anteiliges ordentliches Ergebnis (Saldo aus Nummern 11 und 19)	-816,56	-6.350	-1.461,05	4.888,95	0,00	0	4.888,95	0
21	Erträge aus internen Leistungen	0,00	0	0,00	0,00	0,00	0	0,00	0
22	Aufwendungen für interne Leistungen	0,00	0	-51,97	-51,97	0,00	0	-51,97	0
23	Kalkulatorische Kosten	0,00	0	0,00	0,00	0,00	0	0,00	0
24	Kalkulatorisches Ergebnis (Saldo aus Nummern 21 bis 23)	0,00	0	-51,97	-51,97	0,00	0	-51,97	0
25	Nettoressourcenbedarf/-überschuss (Saldo der Nummern 20 und 24)	-816,56	-6.350	-1.513,02	4.836,98	0,00	0	4.836,98	0


Jahresabschluss 2019 der Gemeinde Dettingen an der Erms

 Teilfinanzrechnung mit Planvergleich Produktgruppe 1270 Rettungsdienst		Gemeinde Dettingen an der Erms							
Nr.		Ergebnis 2018	Fortgeschr. Ansatz 2019	Ergebnis 2019	Vergleich Ergebnis/Ansatz (Sp.3 - 2)	Ergänz. Festlegungen im HH-Vollzug	Ermächtig-übertragung aus 2018	verfügbare Mittel abzgl. Ergebnis	Ermächtig-übertragung nach 2020
EUR									
		1	2	3	4	5	6	7	8
1	Summe der Einzahlungen aus laufender Verwaltungstätigkeit (ohne außerordentliche zahlungswirksame Erträge aus Vermögensveräußerung)	0,00	0	0,00	0,00	0,00	0	0,00	0
2	Summe der Auszahlungen aus laufender Verwaltungstätigkeit	-816,56	-6.350	-1.461,05	4.888,95	0,00	0	4.888,95	0
3	Anteilliger Zahlungsmittelüberschuss/-bedarf aus laufender Verwaltungstätigkeit (Saldo aus Nummer 1 und 2)	-816,56	-6.350	-1.461,05	4.888,95	0,00	0	4.888,95	0
4	Einzahlungen aus Investitionszuwendungen	0,00	0	0,00	0,00	0,00	0	0,00	0
5	Einzahlungen aus Investitionsbeiträgen und ähnlichen Entgelten für Investitionstätigkeit	0,00	0	0,00	0,00	0,00	0	0,00	0
6	Einzahlungen aus der Veräußerung von Sachvermögen	0,00	0	0,00	0,00	0,00	0	0,00	0
7	Einzahlungen aus der Veräußerung von Finanzvermögen	0,00	0	0,00	0,00	0,00	0	0,00	0
8	Einzahlungen für sonstige Investitionstätigkeit	0,00	0	0,00	0,00	0,00	0	0,00	0
9	Summe der Einzahlungen aus Investitionstätigkeit (Summe aus Nummer 4 bis 8)	0,00	0	0,00	0,00	0,00	0	0,00	0
10	Auszahlungen für den Erwerb von Grundstücken und Gebäuden	0,00	0	0,00	0,00	0,00	0	0,00	0
11	Auszahlungen für Baumaßnahmen	0,00	0	0,00	0,00	0,00	0	0,00	0
12	Auszahlungen für den Erwerb von beweglichem Sachvermögen	0,00	0	0,00	0,00	0,00	0	0,00	0
13	Auszahlungen für den Erwerb von Finanzvermögen	0,00	0	0,00	0,00	0,00	0	0,00	0
14	Auszahlungen für Investitionsförderungsmaßnahmen	0,00	0	0,00	0,00	0,00	0	0,00	0
15	Auszahlungen für den Erwerb von immateriellen Vermögensgegenständen	0,00	0	0,00	0,00	0,00	0	0,00	0
16	Summe der Auszahlungen aus Investitionstätigkeit (Summe aus Nummer 10 bis 15)	0,00	0	0,00	0,00	0,00	0	0,00	0
17	Anteilliger Finanzierungsmittelüberschuss/-bedarf aus Investitionstätigkeit (Saldo aus Nummer 9 und 16)	0,00	0	0,00	0,00	0,00	0	0,00	0
18	Anteilliger Finanzierungsmittelüberschuss/-bedarf (Summe aus Nummer 3 und 17)	-816,56	-6.350	-1.461,05	4.888,95	0,00	0	4.888,95	0


Jahresabschluss 2019 der Gemeinde Dettingen an der Erms

 Teilergebnisrechnung mit Planvergleich Produktgruppe 1280 Katastrophenschutz									
Gemeinde Dettingen an der Erms									
Nr.		Ergebnis 2018	Fortgeschr. Ansatz 2019	Ergebnis 2019	Vergleich Ergebnis/Ansatz (Sp.3 - 2)	Ergänz. Festlegungen im HH-Vollzug	Ermächtig.-übertragung aus 2018	verfügbare Mittel abzgl. Ergebnis	Ermächtig.-übertragung nach 2020
EUR									
		1	2	3	4	5	6	7	8
1	Steuern und ähnliche Abgaben	0,00	0	0,00	0,00	0,00	0	0,00	0
2	Zuweisungen und Zuwendungen, Umlagen	0,00	0	0,00	0,00	0,00	0	0,00	0
3	Aufgelöste Investitionszuwendungen und -beiträge	0,00	0	0,00	0,00	0,00	0	0,00	0
4	Sonstige Transfererträge	0,00	0	0,00	0,00	0,00	0	0,00	0
5	Entgelte für öffentliche Leistungen oder Einrichtungen	0,00	0	0,00	0,00	0,00	0	0,00	0
6	Sonstige privatrechtliche Leistungsentgelte	0,00	0	0,00	0,00	0,00	0	0,00	0
7	Kostenerstattungen und Kostenumlagen	0,00	0	0,00	0,00	0,00	0	0,00	0
8	Zinsen und ähnliche Erträge	0,00	0	0,00	0,00	0,00	0	0,00	0
9	Aktivierte Eigenleistungen und Bestandveränderungen	0,00	0	0,00	0,00	0,00	0	0,00	0
10	Sonstige ordentliche Erträge	0,00	0	0,00	0,00	0,00	0	0,00	0
11	Anteilige ordentliche Erträge (Summe aus Nummern 1 bis 10)	0,00	0	0,00	0,00	0,00	0	0,00	0
12	Personalaufwendungen	-1.255,19	-1.104	-1.147,84	-43,84	0,00	0	-43,84	0
13	Versorgungsaufwendungen	0,00	0	0,00	0,00	0,00	0	0,00	0
14	Aufwendungen für Sach- und Dienstleistungen	0,00	-200	-760,00	-560,00	0,00	0	-560,00	0
15	Abschreibungen	0,00	0	0,00	0,00	0,00	0	0,00	0
16	Zinsen und ähnliche Aufwendungen	0,00	0	0,00	0,00	0,00	0	0,00	0
17	Transferaufwendungen	0,00	0	0,00	0,00	0,00	0	0,00	0
18	Sonstige ordentliche Aufwendungen	0,00	0	0,00	0,00	0,00	0	0,00	0
19	Anteilige ordentliche Aufwendungen (Summe aus Nummern 12 bis 18)	-1.255,19	-1.304	-1.907,84	-603,84	0,00	0	-603,84	0
20	Anteiliges ordentliches Ergebnis (Saldo aus Nummern 11 und 19)	-1.255,19	-1.304	-1.907,84	-603,84	0,00	0	-603,84	0
21	Erträge aus internen Leistungen	0,00	0	0,00	0,00	0,00	0	0,00	0
22	Aufwendungen für interne Leistungen	0,00	0	0,00	0,00	0,00	0	0,00	0
23	Kalkulatorische Kosten	0,00	0	0,00	0,00	0,00	0	0,00	0
24	Kalkulatorisches Ergebnis (Saldo aus Nummern 21 bis 23)	0,00	0	0,00	0,00	0,00	0	0,00	0
25	Nettoressourcenbedarf/-überschuss (Saldo der Nummern 20 und 24)	-1.255,19	-1.304	-1.907,84	-603,84	0,00	0	-603,84	0


Jahresabschluss 2019 der Gemeinde Dettingen an der Erms

 Teilfinanzrechnung mit Planvergleich Produktgruppe 1280 Katastrophenschutz		Gemeinde Dettingen an der Erms							
Nr.		Ergebnis 2018	Fortgeschr. Ansatz 2019	Ergebnis 2019	Vergleich Ergebnis/Ansatz (Sp.3 - 2)	Ergänz. Festlegungen im HH-Vollzug	Ermächtig-übertragung aus 2018	verfügbare Mittel abzgl. Ergebnis	Ermächtig-übertragung nach 2020
EUR									
		1	2	3	4	5	6	7	8
1	Summe der Einzahlungen aus laufender Verwaltungstätigkeit (ohne außerordentliche zahlungswirksame Erträge aus Vermögensveräußerung)	0,00	0	0,00	0,00	0,00	0	0,00	0
2	Summe der Auszahlungen aus laufender Verwaltungstätigkeit	-954,26	-1.304	-1.553,77	-249,77	0,00	0	-249,77	0
3	Anteilliger Zahlungsmittelüberschuss/-bedarf aus laufender Verwaltungstätigkeit (Saldo aus Nummer 1 und 2)	-954,26	-1.304	-1.553,77	-249,77	0,00	0	-249,77	0
4	Einzahlungen aus Investitionszuwendungen	0,00	0	0,00	0,00	0,00	0	0,00	0
5	Einzahlungen aus Investitionsbeiträgen und ähnlichen Entgelten für Investitionstätigkeit	0,00	0	0,00	0,00	0,00	0	0,00	0
6	Einzahlungen aus der Veräußerung von Sachvermögen	0,00	0	0,00	0,00	0,00	0	0,00	0
7	Einzahlungen aus der Veräußerung von Finanzvermögen	0,00	0	0,00	0,00	0,00	0	0,00	0
8	Einzahlungen für sonstige Investitionstätigkeit	0,00	0	0,00	0,00	0,00	0	0,00	0
9	Summe der Einzahlungen aus Investitionstätigkeit (Summe aus Nummer 4 bis 8)	0,00	0	0,00	0,00	0,00	0	0,00	0
10	Auszahlungen für den Erwerb von Grundstücken und Gebäuden	0,00	0	0,00	0,00	0,00	0	0,00	0
11	Auszahlungen für Baumaßnahmen	0,00	0	0,00	0,00	0,00	0	0,00	0
12	Auszahlungen für den Erwerb von beweglichem Sachvermögen	0,00	0	0,00	0,00	0,00	0	0,00	0
13	Auszahlungen für den Erwerb von Finanzvermögen	0,00	0	0,00	0,00	0,00	0	0,00	0
14	Auszahlungen für Investitionsförderungsmaßnahmen	0,00	0	0,00	0,00	0,00	0	0,00	0
15	Auszahlungen für den Erwerb von immateriellen Vermögensgegenständen	0,00	0	0,00	0,00	0,00	0	0,00	0
16	Summe der Auszahlungen aus Investitionstätigkeit (Summe aus Nummer 10 bis 15)	0,00	0	0,00	0,00	0,00	0	0,00	0
17	Anteilliger Finanzierungsmittelüberschuss/-bedarf aus Investitionstätigkeit (Saldo aus Nummer 9 und 16)	0,00	0	0,00	0,00	0,00	0	0,00	0
18	Anteilliger Finanzierungsmittelüberschuss/-bedarf (Summe aus Nummer 3 und 17)	-954,26	-1.304	-1.553,77	-249,77	0,00	0	-249,77	0


Jahresabschluss 2019 der Gemeinde Dettingen an der Erms

 Teilergebnisrechnung mit Planvergleich Produktgruppe 2110 Allgemeinbildende Schulen Gemeinde Dettingen an der Erms									
Nr.		Ergebnis 2018	Fortgeschr. Ansatz 2019	Ergebnis 2019	Vergleich Ergebnis/Ansatz (Sp.3 - 2)	Ergänz. Festlegungen im HH-Vollzug	Ermächtig.-übertragung aus 2018	verfügbare Mittel abzgl. Ergebnis	Ermächtig.-übertragung nach 2020
EUR									
		1	2	3	4	5	6	7	8
1	Steuern und ähnliche Abgaben	0,00	0	0,00	0,00	0,00	0	0,00	0
2	Zuweisungen und Zuwendungen, Umlagen	382.705,50	427.712	443.170,97	15.458,97	0,00	0	15.458,97	0
3	Aufgelöste Investitionszuwendungen und -beiträge	10.508,03	10.508	9.163,87	-1.344,13	0,00	0	-1.344,13	0
4	Sonstige Transfererträge	0,00	0	0,00	0,00	0,00	0	0,00	0
5	Entgelte für öffentliche Leistungen oder Einrichtungen	14.920,00	15.000	12.875,50	-2.124,50	0,00	0	-2.124,50	0
6	Sonstige privatrechtliche Leistungsentgelte	321.202,52	64.000	132.717,08	68.717,08	0,00	0	68.717,08	0
7	Kostenerstattungen und Kostenumlagen	3.000,00	42.000	84.137,20	42.137,20	0,00	0	42.137,20	0
8	Zinsen und ähnliche Erträge	0,00	0	0,00	0,00	0,00	0	0,00	0
9	Aktivierete Eigenleistungen und Bestandveränderungen	0,00	0	0,00	0,00	0,00	0	0,00	0
10	Sonstige ordentliche Erträge	2.244,31	2.244	1.005,11	-1.238,89	0,00	0	-1.238,89	0
11	Anteilige ordentliche Erträge (Summe aus Nummern 1 bis 10)	734.580,36	561.464	683.069,73	121.605,73	0,00	0	121.605,73	0
12	Personalaufwendungen	-302.108,35	-275.780	-341.469,35	-65.689,35	0,00	0	-65.689,35	0
13	Versorgungsaufwendungen	0,00	0	0,00	0,00	0,00	0	0,00	0
14	Aufwendungen für Sach- und Dienstleistungen	-502.354,39	-500.605	-447.807,70	52.797,30	0,00	0	52.797,30	0
15	Abschreibungen	-80.482,05	-157.662	-220.802,55	-63.140,55	0,00	0	-63.140,55	0
16	Zinsen und ähnliche Aufwendungen	0,00	0	0,00	0,00	0,00	0	0,00	0
17	Transferaufwendungen	-5.122,09	0	-5.248,00	-5.248,00	0,00	0	-5.248,00	0
18	Sonstige ordentliche Aufwendungen	-67.479,76	-80.870	-65.559,69	15.310,31	0,00	0	15.310,31	0
19	Anteilige ordentliche Aufwendungen (Summe aus Nummern 12 bis 18)	-957.546,64	-1.014.917	-1.080.887,29	-65.970,29	0,00	0	-65.970,29	0
20	Anteiliges ordentliches Ergebnis (Saldo aus Nummern 11 und 19)	-222.966,28	-453.453	-397.817,56	55.635,44	0,00	0	55.635,44	0
21	Erträge aus internen Leistungen	0,00	0	0,00	0,00	0,00	0	0,00	0
22	Aufwendungen für interne Leistungen	-64.184,41	-41.500	-85.919,67	-44.419,67	0,00	0	-44.419,67	0
23	Kalkulatorische Kosten	0,00	0	0,00	0,00	0,00	0	0,00	0
24	Kalkulatorisches Ergebnis (Saldo aus Nummern 21 bis 23)	-64.184,41	-41.500	-85.919,67	-44.419,67	0,00	0	-44.419,67	0
25	Nettoressourcenbedarf/-überschuss (Saldo der Nummern 20 und 24)	-287.150,69	-494.953	-483.737,23	11.215,77	0,00	0	11.215,77	0

Jahresabschluss 2019 der Gemeinde Dettingen an der Erms

 Teilfinanzrechnung mit Planvergleich Produktgruppe 2110 Allgemeinbildende Schulen Gemeinde Dettingen an der Erms									
Nr.		Ergebnis 2018	Fortgeschr. Ansatz 2019	Ergebnis 2019	Vergleich Ergebnis/Ansatz (Sp.3 - 2)	Ergänz. Festlegungen im HH-Vollzug	Ermächtig-übertragung aus 2018	verfügbare Mittel abzgl. Ergebnis	Ermächtig-übertragung nach 2020
EUR									
		1	2	3	4	5	6	7	8
1	Summe der Einzahlungen aus laufender Verwaltungstätigkeit (ohne außerordentliche zahlungswirksame Erträge aus Vermögensveräußerung)	720.287,15	548.712	678.591,21	129.879,21	0,00	0	129.879,21	0
2	Summe der Auszahlungen aus laufender Verwaltungstätigkeit	-923.417,56	-857.255	-875.885,63	-18.630,63	0,00	0	-18.630,63	0
3	Anteiliger Zahlungsmittelüberschuss/-bedarf aus laufender Verwaltungstätigkeit (Saldo aus Nummer 1 und 2)	-203.130,41	-308.543	-197.294,42	111.248,58	0,00	0	111.248,58	0
4	Einzahlungen aus Investitionszuwendungen	0,00	0	0,00	0,00	0,00	0	0,00	0
5	Einzahlungen aus Investitionsbeiträgen und ähnlichen Entgelten für Investitionstätigkeit	0,00	0	0,00	0,00	0,00	0	0,00	0
6	Einzahlungen aus der Veräußerung von Sachvermögen	0,00	0	0,00	0,00	0,00	0	0,00	0
7	Einzahlungen aus der Veräußerung von Finanzvermögen	0,00	0	0,00	0,00	0,00	0	0,00	0
8	Einzahlungen für sonstige Investitionstätigkeit	0,00	0	0,00	0,00	0,00	0	0,00	0
9	Summe der Einzahlungen aus Investitionstätigkeit (Summe aus Nummer 4 bis 8)	0,00	0	0,00	0,00	0,00	0	0,00	0
10	Auszahlungen für den Erwerb von Grundstücken und Gebäuden	0,00	0	-154.015,45	-154.015,45	0,00	0	-154.015,45	0
11	Auszahlungen für Baumaßnahmen	-5.156.026,65	-6.500.000	-4.961.872,12	1.538.127,88	0,00	0	1.538.127,88	0
12	Auszahlungen für den Erwerb von beweglichem Sachvermögen	-22.707,92	-50.000	-107.462,49	-57.462,49	0,00	0	-57.462,49	0
13	Auszahlungen für den Erwerb von Finanzvermögen	0,00	0	0,00	0,00	0,00	0	0,00	0
14	Auszahlungen für Investitionsförderungsmaßnahmen	0,00	0	0,00	0,00	0,00	0	0,00	0
15	Auszahlungen für den Erwerb von immateriellen Vermögensgegenständen	-10.377,99	0	0,00	0,00	0,00	0	0,00	0
16	Summe der Auszahlungen aus Investitionstätigkeit (Summe aus Nummer 10 bis 15)	-5.189.112,56	-6.550.000	-5.223.350,06	1.326.649,94	0,00	0	1.326.649,94	0
17	Anteiliger Finanzierungsmittelüberschuss/-bedarf aus Investitionstätigkeit (Saldo aus Nummer 9 und 16)	-5.189.112,56	-6.550.000	-5.223.350,06	1.326.649,94	0,00	0	1.326.649,94	0
18	Anteiliger Finanzierungsmittelüberschuss/-bedarf (Summe aus Nummer 3 und 17)	-5.392.242,97	-6.858.543	-5.420.644,48	1.437.898,52	0,00	0	1.437.898,52	0

Jahresabschluss 2019 der Gemeinde Dettingen an der Erms

	Finanzrechnung der Investitionsmaßnahmen Produktgruppe 2110 Allgemeinbildende Schulen Gemeinde Dettingen an der Erms
---	--


Investition I-2110-002 Neubau und Erneuerung Schillerschule

Nr.		Ergebnis 2018	Fortgeschr. Ansatz 2019	Ergebnis 2019	Vergleich Ergebnis/Ansatz (Sp.3 - 2)	Ergänz. Festlegungen im HH-Vollzug	Ermächtig.-übertragung aus 2018	verfügbare Mittel abzgl. Ergebnis	Ermächtig.-übertragung nach 2020
EUR									
		1	2	3	4	5	6	7	8
7	Auszahlungen für den Erwerb von Grundstücken und Gebäuden	0,00	0	-154.015,45	-154.015,45	0,00	0	-154.015,45	0
8	Auszahlungen für Baumaßnahmen	-5.156.026,65	-6.500.000	-4.944.996,62	1.555.003,38	0,00	0	1.555.003,38	0
9	Auszahlungen für den Erwerb von beweglichem Sachvermögen	0,00	0	-7.376,29	-7.376,29	0,00	0	-7.376,29	0
13	Summe der Auszahlungen aus Investitionstätigkeit (Summe aus Nummer 7 bis 12)	-5.156.026,65	-6.500.000	-5.106.388,36	1.393.611,64	0,00	0	1.393.611,64	0
14	Saldo aus Investitionstätigkeit (Saldo aus Nummer 6 und 13)	-5.156.026,65	-6.500.000	-5.106.388,36	1.393.611,64	0,00	0	1.393.611,64	0
16	Gesamtkosten der Maßnahme (Summe aus Nummer 13 und 15)	-5.156.026,65	-6.500.000	-5.106.388,36	1.393.611,64	0,00	0	1.393.611,64	0


Investition I-2110-006 Möbel Schillerschule

Nr.		Ergebnis 2018	Fortgeschr. Ansatz 2019	Ergebnis 2019	Vergleich Ergebnis/Ansatz (Sp.3 - 2)	Ergänz. Festlegungen im HH-Vollzug	Ermächtig.-übertragung aus 2018	verfügbare Mittel abzgl. Ergebnis	Ermächtig.-übertragung nach 2020
EUR									
		1	2	3	4	5	6	7	8
9	Auszahlungen für den Erwerb von beweglichem Sachvermögen	-19.219,21	0	0,00	0,00	0,00	0	0,00	0
13	Summe der Auszahlungen aus Investitionstätigkeit (Summe aus Nummer 7 bis 12)	-19.219,21	0	0,00	0,00	0,00	0	0,00	0
14	Saldo aus Investitionstätigkeit (Saldo aus Nummer 6 und 13)	-19.219,21	0	0,00	0,00	0,00	0	0,00	0
16	Gesamtkosten der Maßnahme (Summe aus Nummer 13 und 15)	-19.219,21	0	0,00	0,00	0,00	0	0,00	0

Jahresabschluss 2019 der Gemeinde Dettingen an der Erms

 Teilergebnisrechnung mit Planvergleich Produktgruppe 2520 Kommunale Museen									
Gemeinde Dettingen an der Erms									
Nr.		Ergebnis 2018	Fortgeschr. Ansatz 2019	Ergebnis 2019	Vergleich Ergebnis/Ansatz (Sp.3 - 2)	Ergänz. Festlegungen im HH-Vollzug	Ermächtig.-übertragung aus 2018	verfügbare Mittel abzgl. Ergebnis	Ermächtig.-übertragung nach 2020
EUR									
		1	2	3	4	5	6	7	8
1	Steuern und ähnliche Abgaben	0,00	0	0,00	0,00	0,00	0	0,00	0
2	Zuweisungen und Zuwendungen, Umlagen	0,00	0	0,00	0,00	0,00	0	0,00	0
3	Aufgelöste Investitionszuwendungen und -beiträge	0,00	0	0,00	0,00	0,00	0	0,00	0
4	Sonstige Transfererträge	0,00	0	0,00	0,00	0,00	0	0,00	0
5	Entgelte für öffentliche Leistungen oder Einrichtungen	0,00	0	0,00	0,00	0,00	0	0,00	0
6	Sonstige privatrechtliche Leistungsentgelte	0,00	100	0,00	-100,00	0,00	0	-100,00	0
7	Kostenerstattungen und Kostenumlagen	0,00	0	0,00	0,00	0,00	0	0,00	0
8	Zinsen und ähnliche Erträge	0,00	0	0,00	0,00	0,00	0	0,00	0
9	Aktiviere Eigenleistungen und Bestandveränderungen	0,00	0	0,00	0,00	0,00	0	0,00	0
10	Sonstige ordentliche Erträge	0,00	0	0,00	0,00	0,00	0	0,00	0
11	Anteilige ordentliche Erträge (Summe aus Nummern 1 bis 10)	0,00	100	0,00	-100,00	0,00	0	-100,00	0
12	Personalaufwendungen	0,00	0	0,00	0,00	0,00	0	0,00	0
13	Versorgungsaufwendungen	0,00	0	0,00	0,00	0,00	0	0,00	0
14	Aufwendungen für Sach- und Dienstleistungen	-8.230,39	-12.070	-11.115,91	954,09	0,00	0	954,09	0
15	Abschreibungen	-32.132,18	-32.132	-32.132,18	-0,18	0,00	0	-0,18	0
16	Zinsen und ähnliche Aufwendungen	0,00	0	0,00	0,00	0,00	0	0,00	0
17	Transferaufwendungen	0,00	0	0,00	0,00	0,00	0	0,00	0
18	Sonstige ordentliche Aufwendungen	-618,04	-630	-626,02	3,98	0,00	0	3,98	0
19	Anteilige ordentliche Aufwendungen (Summe aus Nummern 12 bis 18)	-40.980,61	-44.832	-43.874,11	957,89	0,00	0	957,89	0
20	Anteiliges ordentliches Ergebnis (Saldo aus Nummern 11 und 19)	-40.980,61	-44.732	-43.874,11	857,89	0,00	0	857,89	0
21	Erträge aus internen Leistungen	0,00	0	0,00	0,00	0,00	0	0,00	0
22	Aufwendungen für interne Leistungen	-293,88	-1.000	-3.507,91	-2.507,91	0,00	0	-2.507,91	0
23	Kalkulatorische Kosten	0,00	0	0,00	0,00	0,00	0	0,00	0
24	Kalkulatorisches Ergebnis (Saldo aus Nummern 21 bis 23)	-293,88	-1.000	-3.507,91	-2.507,91	0,00	0	-2.507,91	0
25	Nettoressourcenbedarf/-überschuss (Saldo der Nummern 20 und 24)	-41.274,49	-45.732	-47.382,02	-1.650,02	0,00	0	-1.650,02	0

Jahresabschluss 2019 der Gemeinde Dettingen an der Erms

 Teilfinanzrechnung mit Planvergleich Produktgruppe 2520 Kommunale Museen		Gemeinde Dettingen an der Erms							
Nr.		Ergebnis 2018	Fortgeschr. Ansatz 2019	Ergebnis 2019	Vergleich Ergebnis/Ansatz (Sp.3 - 2)	Ergänz. Festlegungen im HH-Vollzug	Ermächtig-übertragung aus 2018	verfügbare Mittel abzgl. Ergebnis	Ermächtig-übertragung nach 2020
EUR									
		1	2	3	4	5	6	7	8
1	Summe der Einzahlungen aus laufender Verwaltungstätigkeit (ohne außerordentliche zahlungswirksame Erträge aus Vermögensveräußerung)	0,00	100	0,00	-100,00	0,00	0	-100,00	0
2	Summe der Auszahlungen aus laufender Verwaltungstätigkeit	-7.737,78	-12.700	-10.829,15	1.870,85	0,00	0	1.870,85	0
3	Anteilliger Zahlungsmittelüberschuss/-bedarf aus laufender Verwaltungstätigkeit (Saldo aus Nummer 1 und 2)	-7.737,78	-12.600	-10.829,15	1.770,85	0,00	0	1.770,85	0
4	Einzahlungen aus Investitionszuwendungen	0,00	0	0,00	0,00	0,00	0	0,00	0
5	Einzahlungen aus Investitionsbeiträgen und ähnlichen Entgelten für Investitionstätigkeit	0,00	0	0,00	0,00	0,00	0	0,00	0
6	Einzahlungen aus der Veräußerung von Sachvermögen	0,00	0	0,00	0,00	0,00	0	0,00	0
7	Einzahlungen aus der Veräußerung von Finanzvermögen	0,00	0	0,00	0,00	0,00	0	0,00	0
8	Einzahlungen für sonstige Investitionstätigkeit	0,00	0	0,00	0,00	0,00	0	0,00	0
9	Summe der Einzahlungen aus Investitionstätigkeit (Summe aus Nummer 4 bis 8)	0,00	0	0,00	0,00	0,00	0	0,00	0
10	Auszahlungen für den Erwerb von Grundstücken und Gebäuden	0,00	0	0,00	0,00	0,00	0	0,00	0
11	Auszahlungen für Baumaßnahmen	0,00	0	0,00	0,00	0,00	0	0,00	0
12	Auszahlungen für den Erwerb von beweglichem Sachvermögen	0,00	0	0,00	0,00	0,00	0	0,00	0
13	Auszahlungen für den Erwerb von Finanzvermögen	0,00	0	0,00	0,00	0,00	0	0,00	0
14	Auszahlungen für Investitionsförderungsmaßnahmen	0,00	0	0,00	0,00	0,00	0	0,00	0
15	Auszahlungen für den Erwerb von immateriellen Vermögensgegenständen	0,00	0	0,00	0,00	0,00	0	0,00	0
16	Summe der Auszahlungen aus Investitionstätigkeit (Summe aus Nummer 10 bis 15)	0,00	0	0,00	0,00	0,00	0	0,00	0
17	Anteilliger Finanzierungsmittelüberschuss/-bedarf aus Investitionstätigkeit (Saldo aus Nummer 9 und 16)	0,00	0	0,00	0,00	0,00	0	0,00	0
18	Anteilliger Finanzierungsmittelüberschuss/-bedarf (Summe aus Nummer 3 und 17)	-7.737,78	-12.600	-10.829,15	1.770,85	0,00	0	1.770,85	0

Jahresabschluss 2019 der Gemeinde Dettingen an der Erms




Teilergebnisrechnung mit Planvergleich Produktgruppe 2521 Archiv


Gemeinde Dettingen an der Erms

Nr.		Ergebnis 2018	Fortgeschr. Ansatz 2019	Ergebnis 2019	Vergleich Ergebnis/Ansatz (Sp.3 - 2)	Ergänz. Festlegungen im HH-Vollzug	Ermächtig.-übertragung aus 2018	verfügbare Mittel abzgl. Ergebnis	Ermächtig.-übertragung nach 2020
EUR									
		1	2	3	4	5	6	7	8
1	Steuern und ähnliche Abgaben	0,00	0	0,00	0,00	0,00	0	0,00	0
2	Zuweisungen und Zuwendungen, Umlagen	0,00	0	0,00	0,00	0,00	0	0,00	0
3	Aufgelöste Investitionszuwendungen und -beiträge	0,00	0	0,00	0,00	0,00	0	0,00	0
4	Sonstige Transfererträge	0,00	0	0,00	0,00	0,00	0	0,00	0
5	Entgelte für öffentliche Leistungen oder Einrichtungen	0,00	0	0,00	0,00	0,00	0	0,00	0
6	Sonstige privatrechtliche Leistungsentgelte	0,00	0	0,00	0,00	0,00	0	0,00	0
7	Kostenerstattungen und Kostenumlagen	0,00	0	0,00	0,00	0,00	0	0,00	0
8	Zinsen und ähnliche Erträge	0,00	0	0,00	0,00	0,00	0	0,00	0
9	Aktivierte Eigenleistungen und Bestandveränderungen	0,00	0	0,00	0,00	0,00	0	0,00	0
10	Sonstige ordentliche Erträge	0,00	0	0,00	0,00	0,00	0	0,00	0
11	Anteilige ordentliche Erträge (Summe aus Nummern 1 bis 10)	0,00	0	0,00	0,00	0,00	0	0,00	0
12	Personalaufwendungen	-12.550,57	-12.832	-12.803,48	28,52	0,00	0	28,52	0
13	Versorgungsaufwendungen	0,00	0	0,00	0,00	0,00	0	0,00	0
14	Aufwendungen für Sach- und Dienstleistungen	-9.694,85	-10.000	-10.010,35	-10,35	0,00	0	-10,35	0
15	Abschreibungen	-161,50	-162	-161,50	0,50	0,00	0	0,50	0
16	Zinsen und ähnliche Aufwendungen	0,00	0	0,00	0,00	0,00	0	0,00	0
17	Transferaufwendungen	0,00	0	0,00	0,00	0,00	0	0,00	0
18	Sonstige ordentliche Aufwendungen	-278,82	0	0,00	0,00	0,00	0	0,00	0
19	Anteilige ordentliche Aufwendungen (Summe aus Nummern 12 bis 18)	-22.685,74	-22.994	-22.975,33	18,67	0,00	0	18,67	0
20	Anteiliges ordentliches Ergebnis (Saldo aus Nummern 11 und 19)	-22.685,74	-22.994	-22.975,33	18,67	0,00	0	18,67	0
21	Erträge aus internen Leistungen	0,00	0	0,00	0,00	0,00	0	0,00	0
22	Aufwendungen für interne Leistungen	0,00	0	-1.351,20	-1.351,20	0,00	0	-1.351,20	0
23	Kalkulatorische Kosten	0,00	0	0,00	0,00	0,00	0	0,00	0
24	Kalkulatorisches Ergebnis (Saldo aus Nummern 21 bis 23)	0,00	0	-1.351,20	-1.351,20	0,00	0	-1.351,20	0
25	Nettoressourcenbedarf/-überschuss (Saldo der Nummern 20 und 24)	-22.685,74	-22.994	-24.326,53	-1.332,53	0,00	0	-1.332,53	0


Jahresabschluss 2019 der Gemeinde Dettingen an der Erms

 Teilfinanzrechnung mit Planvergleich Produktgruppe 2521 Archiv Gemeinde Dettingen an der Erms									
Nr.		Ergebnis 2018	Fortgeschr. Ansatz 2019	Ergebnis 2019	Vergleich Ergebnis/Ansatz (Sp.3 - 2)	Ergänz. Festlegungen im HH-Vollzug	Ermächtig-übertragung aus 2018	verfügbare Mittel abzgl. Ergebnis	Ermächtig-übertragung nach 2020
EUR									
		1	2	3	4	5	6	7	8
1	Summe der Einzahlungen aus laufender Verwaltungstätigkeit (ohne außerordentliche zahlungswirksame Erträge aus Vermögensveräußerung)	0,00	0	0,00	0,00	0,00	0	0,00	0
2	Summe der Auszahlungen aus laufender Verwaltungstätigkeit	-22.524,24	-22.832	-22.813,83	18,17	0,00	0	18,17	0
3	Anteiliger Zahlungsmittelüberschuss/-bedarf aus laufender Verwaltungstätigkeit (Saldo aus Nummer 1 und 2)	-22.524,24	-22.832	-22.813,83	18,17	0,00	0	18,17	0
4	Einzahlungen aus Investitionszuwendungen	0,00	0	0,00	0,00	0,00	0	0,00	0
5	Einzahlungen aus Investitionsbeiträgen und ähnlichen Entgelten für Investitionstätigkeit	0,00	0	0,00	0,00	0,00	0	0,00	0
6	Einzahlungen aus der Veräußerung von Sachvermögen	0,00	0	0,00	0,00	0,00	0	0,00	0
7	Einzahlungen aus der Veräußerung von Finanzvermögen	0,00	0	0,00	0,00	0,00	0	0,00	0
8	Einzahlungen für sonstige Investitionstätigkeit	0,00	0	0,00	0,00	0,00	0	0,00	0
9	Summe der Einzahlungen aus Investitionstätigkeit (Summe aus Nummer 4 bis 8)	0,00	0	0,00	0,00	0,00	0	0,00	0
10	Auszahlungen für den Erwerb von Grundstücken und Gebäuden	0,00	0	0,00	0,00	0,00	0	0,00	0
11	Auszahlungen für Baumaßnahmen	0,00	0	0,00	0,00	0,00	0	0,00	0
12	Auszahlungen für den Erwerb von beweglichem Sachvermögen	0,00	0	0,00	0,00	0,00	0	0,00	0
13	Auszahlungen für den Erwerb von Finanzvermögen	0,00	0	0,00	0,00	0,00	0	0,00	0
14	Auszahlungen für Investitionsförderungsmaßnahmen	0,00	0	0,00	0,00	0,00	0	0,00	0
15	Auszahlungen für den Erwerb von immateriellen Vermögensgegenständen	0,00	0	0,00	0,00	0,00	0	0,00	0
16	Summe der Auszahlungen aus Investitionstätigkeit (Summe aus Nummer 10 bis 15)	0,00	0	0,00	0,00	0,00	0	0,00	0
17	Anteiliger Finanzierungsmittelüberschuss/-bedarf aus Investitionstätigkeit (Saldo aus Nummer 9 und 16)	0,00	0	0,00	0,00	0,00	0	0,00	0
18	Anteiliger Finanzierungsmittelüberschuss/-bedarf (Summe aus Nummer 3 und 17)	-22.524,24	-22.832	-22.813,83	18,17	0,00	0	18,17	0

Jahresabschluss 2019 der Gemeinde Dettingen an der Erms

 Teilergebnisrechnung mit Planvergleich Produktgruppe 2610 Theater Gemeinde Dettingen an der Erms									
Nr.		Ergebnis 2018	Fortgeschr. Ansatz 2019	Ergebnis 2019	Vergleich Ergebnis/Ansatz (Sp.3 - 2)	Ergänz. Festlegungen im HH-Vollzug	Ermächtig.-übertragung aus 2018	verfügbare Mittel abzgl. Ergebnis	Ermächtig.-übertragung nach 2020
EUR									
		1	2	3	4	5	6	7	8
1	Steuern und ähnliche Abgaben	0,00	0	0,00	0,00	0,00	0	0,00	0
2	Zuweisungen und Zuwendungen, Umlagen	0,00	0	0,00	0,00	0,00	0	0,00	0
3	Aufgelöste Investitionszuwendungen und -beiträge	0,00	0	0,00	0,00	0,00	0	0,00	0
4	Sonstige Transfererträge	0,00	0	0,00	0,00	0,00	0	0,00	0
5	Entgelte für öffentliche Leistungen oder Einrichtungen	0,00	0	0,00	0,00	0,00	0	0,00	0
6	Sonstige privatrechtliche Leistungsentgelte	25.357,70	20.000	9.332,50	-10.667,50	0,00	0	-10.667,50	0
7	Kostenerstattungen und Kostenumlagen	0,00	0	0,00	0,00	0,00	0	0,00	0
8	Zinsen und ähnliche Erträge	0,00	0	0,00	0,00	0,00	0	0,00	0
9	Aktivierte Eigenleistungen und Bestandveränderungen	0,00	0	0,00	0,00	0,00	0	0,00	0
10	Sonstige ordentliche Erträge	0,00	0	0,00	0,00	0,00	0	0,00	0
11	Anteilige ordentliche Erträge (Summe aus Nummern 1 bis 10)	25.357,70	20.000	9.332,50	-10.667,50	0,00	0	-10.667,50	0
12	Personalaufwendungen	-1.736,05	-890	-1.652,92	-762,92	0,00	0	-762,92	0
13	Versorgungsaufwendungen	0,00	0	0,00	0,00	0,00	0	0,00	0
14	Aufwendungen für Sach- und Dienstleistungen	-24.334,88	-23.000	-15.256,71	7.743,29	0,00	0	7.743,29	0
15	Abschreibungen	0,00	0	0,00	0,00	0,00	0	0,00	0
16	Zinsen und ähnliche Aufwendungen	0,00	0	0,00	0,00	0,00	0	0,00	0
17	Transferaufwendungen	0,00	0	0,00	0,00	0,00	0	0,00	0
18	Sonstige ordentliche Aufwendungen	-1.690,00	-250	-100,00	150,00	0,00	0	150,00	0
19	Anteilige ordentliche Aufwendungen (Summe aus Nummern 12 bis 18)	-27.760,93	-24.140	-17.009,63	7.130,37	0,00	0	7.130,37	0
20	Anteiliges ordentliches Ergebnis (Saldo aus Nummern 11 und 19)	-2.403,23	-4.140	-7.677,13	-3.537,13	0,00	0	-3.537,13	0
21	Erträge aus internen Leistungen	0,00	0	0,00	0,00	0,00	0	0,00	0
22	Aufwendungen für interne Leistungen	-2.885,41	-3.000	-2.254,65	745,35	0,00	0	745,35	0
23	Kalkulatorische Kosten	0,00	0	0,00	0,00	0,00	0	0,00	0
24	Kalkulatorisches Ergebnis (Saldo aus Nummern 21 bis 23)	-2.885,41	-3.000	-2.254,65	745,35	0,00	0	745,35	0
25	Nettoressourcenbedarf/-überschuss (Saldo der Nummern 20 und 24)	-5.288,64	-7.140	-9.931,78	-2.791,78	0,00	0	-2.791,78	0

Jahresabschluss 2019 der Gemeinde Dettingen an der Erms

 Teilfinanzrechnung mit Planvergleich Produktgruppe 2610 Theater Gemeinde Dettingen an der Erms									
Nr.		Ergebnis 2018	Fortgeschr. Ansatz 2019	Ergebnis 2019	Vergleich Ergebnis/Ansatz (Sp.3 - 2)	Ergänz. Festlegungen im HH-Vollzug	Ermächtig-übertragung aus 2018	verfügbare Mittel abzgl. Ergebnis	Ermächtig-übertragung nach 2020
EUR									
		1	2	3	4	5	6	7	8
1	Summe der Einzahlungen aus laufender Verwaltungstätigkeit (ohne außerordentliche zahlungswirksame Erträge aus Vermögensveräußerung)	17.306,70	20.000	17.205,50	-2.794,50	0,00	0	-2.794,50	0
2	Summe der Auszahlungen aus laufender Verwaltungstätigkeit	-27.083,45	-24.140	-16.953,50	7.186,50	0,00	0	7.186,50	0
3	Anteilliger Zahlungsmittelüberschuss/-bedarf aus laufender Verwaltungstätigkeit (Saldo aus Nummer 1 und 2)	-9.776,75	-4.140	252,00	4.392,00	0,00	0	4.392,00	0
4	Einzahlungen aus Investitionszuwendungen	0,00	0	0,00	0,00	0,00	0	0,00	0
5	Einzahlungen aus Investitionsbeiträgen und ähnlichen Entgelten für Investitionstätigkeit	0,00	0	0,00	0,00	0,00	0	0,00	0
6	Einzahlungen aus der Veräußerung von Sachvermögen	0,00	0	0,00	0,00	0,00	0	0,00	0
7	Einzahlungen aus der Veräußerung von Finanzvermögen	0,00	0	0,00	0,00	0,00	0	0,00	0
8	Einzahlungen für sonstige Investitionstätigkeit	0,00	0	0,00	0,00	0,00	0	0,00	0
9	Summe der Einzahlungen aus Investitionstätigkeit (Summe aus Nummer 4 bis 8)	0,00	0	0,00	0,00	0,00	0	0,00	0
10	Auszahlungen für den Erwerb von Grundstücken und Gebäuden	0,00	0	0,00	0,00	0,00	0	0,00	0
11	Auszahlungen für Baumaßnahmen	0,00	0	0,00	0,00	0,00	0	0,00	0
12	Auszahlungen für den Erwerb von beweglichem Sachvermögen	0,00	0	0,00	0,00	0,00	0	0,00	0
13	Auszahlungen für den Erwerb von Finanzvermögen	0,00	0	0,00	0,00	0,00	0	0,00	0
14	Auszahlungen für Investitionsförderungsmaßnahmen	0,00	0	0,00	0,00	0,00	0	0,00	0
15	Auszahlungen für den Erwerb von immateriellen Vermögensgegenständen	0,00	0	0,00	0,00	0,00	0	0,00	0
16	Summe der Auszahlungen aus Investitionstätigkeit (Summe aus Nummer 10 bis 15)	0,00	0	0,00	0,00	0,00	0	0,00	0
17	Anteilliger Finanzierungsmittelüberschuss/-bedarf aus Investitionstätigkeit (Saldo aus Nummer 9 und 16)	0,00	0	0,00	0,00	0,00	0	0,00	0
18	Anteilliger Finanzierungsmittelüberschuss/-bedarf (Summe aus Nummer 3 und 17)	-9.776,75	-4.140	252,00	4.392,00	0,00	0	4.392,00	0

Jahresabschluss 2019 der Gemeinde Dettingen an der Erms




Teilergebnisrechnung mit Planvergleich Produktgruppe 2620 Musikpflege


Gemeinde Dettingen an der Erms

Nr.		Ergebnis 2018	Fortgeschr. Ansatz 2019	Ergebnis 2019	Vergleich Ergebnis/Ansatz (Sp.3 - 2)	Ergänz. Festlegungen im HH-Vollzug	Ermächtig.-übertragung aus 2018	verfügbare Mittel abzgl. Ergebnis	Ermächtig.-übertragung nach 2020
EUR									
		1	2	3	4	5	6	7	8
1	Steuern und ähnliche Abgaben	0,00	0	0,00	0,00	0,00	0	0,00	0
2	Zuweisungen und Zuwendungen, Umlagen	0,00	0	0,00	0,00	0,00	0	0,00	0
3	Aufgelöste Investitionszuwendungen und -beiträge	0,00	0	0,00	0,00	0,00	0	0,00	0
4	Sonstige Transfererträge	0,00	0	0,00	0,00	0,00	0	0,00	0
5	Entgelte für öffentliche Leistungen oder Einrichtungen	0,00	0	0,00	0,00	0,00	0	0,00	0
6	Sonstige privatrechtliche Leistungsentgelte	0,00	0	0,00	0,00	0,00	0	0,00	0
7	Kostenerstattungen und Kostenumlagen	0,00	0	0,00	0,00	0,00	0	0,00	0
8	Zinsen und ähnliche Erträge	0,00	0	0,00	0,00	0,00	0	0,00	0
9	Aktiviere Eigenleistungen und Bestandveränderungen	0,00	0	0,00	0,00	0,00	0	0,00	0
10	Sonstige ordentliche Erträge	0,00	0	0,00	0,00	0,00	0	0,00	0
11	Anteilige ordentliche Erträge (Summe aus Nummern 1 bis 10)	0,00	0	0,00	0,00	0,00	0	0,00	0
12	Personalaufwendungen	0,00	0	0,00	0,00	0,00	0	0,00	0
13	Versorgungsaufwendungen	0,00	0	0,00	0,00	0,00	0	0,00	0
14	Aufwendungen für Sach- und Dienstleistungen	-1.900,00	0	-3.900,00	-3.900,00	0,00	0	-3.900,00	0
15	Abschreibungen	0,00	0	0,00	0,00	0,00	0	0,00	0
16	Zinsen und ähnliche Aufwendungen	0,00	0	0,00	0,00	0,00	0	0,00	0
17	Transferaufwendungen	-907,00	-8.970	-3.588,00	5.382,00	0,00	0	5.382,00	0
18	Sonstige ordentliche Aufwendungen	0,00	0	0,00	0,00	0,00	0	0,00	0
19	Anteilige ordentliche Aufwendungen (Summe aus Nummern 12 bis 18)	-2.807,00	-8.970	-7.488,00	1.482,00	0,00	0	1.482,00	0
20	Anteiliges ordentliches Ergebnis (Saldo aus Nummern 11 und 19)	-2.807,00	-8.970	-7.488,00	1.482,00	0,00	0	1.482,00	0
21	Erträge aus internen Leistungen	0,00	0	0,00	0,00	0,00	0	0,00	0
22	Aufwendungen für interne Leistungen	0,00	0	0,00	0,00	0,00	0	0,00	0
23	Kalkulatorische Kosten	0,00	0	0,00	0,00	0,00	0	0,00	0
24	Kalkulatorisches Ergebnis (Saldo aus Nummern 21 bis 23)	0,00	0	0,00	0,00	0,00	0	0,00	0
25	Nettoressourcenbedarf/-überschuss (Saldo der Nummern 20 und 24)	-2.807,00	-8.970	-7.488,00	1.482,00	0,00	0	1.482,00	0


Jahresabschluss 2019 der Gemeinde Dettingen an der Erms

 Teilfinanzrechnung mit Planvergleich Produktgruppe 2620 Musikpflege		Gemeinde Dettingen an der Erms							
Nr.		Ergebnis 2018	Fortgeschr. Ansatz 2019	Ergebnis 2019	Vergleich Ergebnis/Ansatz (Sp.3 - 2)	Ergänz. Festlegungen im HH-Vollzug	Ermächtig-übertragung aus 2018	verfügbare Mittel abzgl. Ergebnis	Ermächtig-übertragung nach 2020
EUR									
		1	2	3	4	5	6	7	8
1	Summe der Einzahlungen aus laufender Verwaltungstätigkeit (ohne außerordentliche zahlungswirksame Erträge aus Vermögensveräußerung)	0,00	0	0,00	0,00	0,00	0	0,00	0
2	Summe der Auszahlungen aus laufender Verwaltungstätigkeit	-2.807,00	-8.970	-7.488,00	1.482,00	0,00	0	1.482,00	0
3	Anteiliger Zahlungsmittelüberschuss/-bedarf aus laufender Verwaltungstätigkeit (Saldo aus Nummer 1 und 2)	-2.807,00	-8.970	-7.488,00	1.482,00	0,00	0	1.482,00	0
4	Einzahlungen aus Investitionszuwendungen	0,00	0	0,00	0,00	0,00	0	0,00	0
5	Einzahlungen aus Investitionsbeiträgen und ähnlichen Entgelten für Investitionstätigkeit	0,00	0	0,00	0,00	0,00	0	0,00	0
6	Einzahlungen aus der Veräußerung von Sachvermögen	0,00	0	0,00	0,00	0,00	0	0,00	0
7	Einzahlungen aus der Veräußerung von Finanzvermögen	0,00	0	0,00	0,00	0,00	0	0,00	0
8	Einzahlungen für sonstige Investitionstätigkeit	0,00	0	0,00	0,00	0,00	0	0,00	0
9	Summe der Einzahlungen aus Investitionstätigkeit (Summe aus Nummer 4 bis 8)	0,00	0	0,00	0,00	0,00	0	0,00	0
10	Auszahlungen für den Erwerb von Grundstücken und Gebäuden	0,00	0	0,00	0,00	0,00	0	0,00	0
11	Auszahlungen für Baumaßnahmen	0,00	0	0,00	0,00	0,00	0	0,00	0
12	Auszahlungen für den Erwerb von beweglichem Sachvermögen	0,00	0	0,00	0,00	0,00	0	0,00	0
13	Auszahlungen für den Erwerb von Finanzvermögen	0,00	0	0,00	0,00	0,00	0	0,00	0
14	Auszahlungen für Investitionsförderungsmaßnahmen	0,00	0	0,00	0,00	0,00	0	0,00	0
15	Auszahlungen für den Erwerb von immateriellen Vermögensgegenständen	0,00	0	0,00	0,00	0,00	0	0,00	0
16	Summe der Auszahlungen aus Investitionstätigkeit (Summe aus Nummer 10 bis 15)	0,00	0	0,00	0,00	0,00	0	0,00	0
17	Anteiliger Finanzierungsmittelüberschuss/-bedarf aus Investitionstätigkeit (Saldo aus Nummer 9 und 16)	0,00	0	0,00	0,00	0,00	0	0,00	0
18	Anteiliger Finanzierungsmittelüberschuss/-bedarf (Summe aus Nummer 3 und 17)	-2.807,00	-8.970	-7.488,00	1.482,00	0,00	0	1.482,00	0


Jahresabschluss 2019 der Gemeinde Dettingen an der Erms

 Teilergebnisrechnung mit Planvergleich Produktgruppe 2630 Musikschulen									
Gemeinde Dettingen an der Erms									
Nr.		Ergebnis 2018	Fortgeschr. Ansatz 2019	Ergebnis 2019	Vergleich Ergebnis/Ansatz (Sp.3 - 2)	Ergänz. Festlegungen im HH-Vollzug	Ermächtig.-übertragung aus 2018	verfügbare Mittel abzgl. Ergebnis	Ermächtig.-übertragung nach 2020
EUR									
		1	2	3	4	5	6	7	8
1	Steuern und ähnliche Abgaben	0,00	0	0,00	0,00	0,00	0	0,00	0
2	Zuweisungen und Zuwendungen, Umlagen	0,00	0	0,00	0,00	0,00	0	0,00	0
3	Aufgelöste Investitionszuwendungen und -beiträge	0,00	0	0,00	0,00	0,00	0	0,00	0
4	Sonstige Transfererträge	0,00	0	0,00	0,00	0,00	0	0,00	0
5	Entgelte für öffentliche Leistungen oder Einrichtungen	0,00	0	0,00	0,00	0,00	0	0,00	0
6	Sonstige privatrechtliche Leistungsentgelte	0,00	0	0,00	0,00	0,00	0	0,00	0
7	Kostenerstattungen und Kostenumlagen	0,00	0	0,00	0,00	0,00	0	0,00	0
8	Zinsen und ähnliche Erträge	0,00	0	0,00	0,00	0,00	0	0,00	0
9	Aktivierte Eigenleistungen und Bestandveränderungen	0,00	0	0,00	0,00	0,00	0	0,00	0
10	Sonstige ordentliche Erträge	0,00	0	0,00	0,00	0,00	0	0,00	0
11	Anteilige ordentliche Erträge (Summe aus Nummern 1 bis 10)	0,00	0	0,00	0,00	0,00	0	0,00	0
12	Personalaufwendungen	-4.370,51	-4.447	-4.589,31	-142,31	0,00	0	-142,31	0
13	Versorgungsaufwendungen	0,00	0	0,00	0,00	0,00	0	0,00	0
14	Aufwendungen für Sach- und Dienstleistungen	0,00	0	0,00	0,00	0,00	0	0,00	0
15	Abschreibungen	0,00	0	0,00	0,00	0,00	0	0,00	0
16	Zinsen und ähnliche Aufwendungen	0,00	0	0,00	0,00	0,00	0	0,00	0
17	Transferaufwendungen	-89.413,08	-80.000	-73.103,00	6.897,00	0,00	0	6.897,00	0
18	Sonstige ordentliche Aufwendungen	0,00	0	0,00	0,00	0,00	0	0,00	0
19	Anteilige ordentliche Aufwendungen (Summe aus Nummern 12 bis 18)	-93.783,59	-84.447	-77.692,31	6.754,69	0,00	0	6.754,69	0
20	Anteiliges ordentliches Ergebnis (Saldo aus Nummern 11 und 19)	-93.783,59	-84.447	-77.692,31	6.754,69	0,00	0	6.754,69	0
21	Erträge aus internen Leistungen	0,00	0	0,00	0,00	0,00	0	0,00	0
22	Aufwendungen für interne Leistungen	0,00	0	0,00	0,00	0,00	0	0,00	0
23	Kalkulatorische Kosten	0,00	0	0,00	0,00	0,00	0	0,00	0
24	Kalkulatorisches Ergebnis (Saldo aus Nummern 21 bis 23)	0,00	0	0,00	0,00	0,00	0	0,00	0
25	Nettoressourcenbedarf/-überschuss (Saldo der Nummern 20 und 24)	-93.783,59	-84.447	-77.692,31	6.754,69	0,00	0	6.754,69	0


Jahresabschluss 2019 der Gemeinde Dettingen an der Erms

 Teilfinanzrechnung mit Planvergleich Produktgruppe 2630 Musikschulen		Gemeinde Dettingen an der Erms							
Nr.		Ergebnis 2018	Fortgeschr. Ansatz 2019	Ergebnis 2019	Vergleich Ergebnis/Ansatz (Sp.3 - 2)	Ergänz. Festlegungen im HH-Vollzug	Ermächtig-übertragung aus 2018	verfügbare Mittel abzgl. Ergebnis	Ermächtig-übertragung nach 2020
EUR									
		1	2	3	4	5	6	7	8
1	Summe der Einzahlungen aus laufender Verwaltungstätigkeit (ohne außerordentliche zahlungswirksame Erträge aus Vermögensveräußerung)	0,00	0	0,00	0,00	0,00	0	0,00	0
2	Summe der Auszahlungen aus laufender Verwaltungstätigkeit	-87.029,44	-84.447	-76.991,08	7.455,92	0,00	0	7.455,92	0
3	Anteilliger Zahlungsmittelüberschuss/-bedarf aus laufender Verwaltungstätigkeit (Saldo aus Nummer 1 und 2)	-87.029,44	-84.447	-76.991,08	7.455,92	0,00	0	7.455,92	0
4	Einzahlungen aus Investitionszuwendungen	0,00	0	0,00	0,00	0,00	0	0,00	0
5	Einzahlungen aus Investitionsbeiträgen und ähnlichen Entgelten für Investitionstätigkeit	0,00	0	0,00	0,00	0,00	0	0,00	0
6	Einzahlungen aus der Veräußerung von Sachvermögen	0,00	0	0,00	0,00	0,00	0	0,00	0
7	Einzahlungen aus der Veräußerung von Finanzvermögen	0,00	0	0,00	0,00	0,00	0	0,00	0
8	Einzahlungen für sonstige Investitionstätigkeit	0,00	0	0,00	0,00	0,00	0	0,00	0
9	Summe der Einzahlungen aus Investitionstätigkeit (Summe aus Nummer 4 bis 8)	0,00	0	0,00	0,00	0,00	0	0,00	0
10	Auszahlungen für den Erwerb von Grundstücken und Gebäuden	0,00	0	0,00	0,00	0,00	0	0,00	0
11	Auszahlungen für Baumaßnahmen	0,00	0	0,00	0,00	0,00	0	0,00	0
12	Auszahlungen für den Erwerb von beweglichem Sachvermögen	0,00	0	0,00	0,00	0,00	0	0,00	0
13	Auszahlungen für den Erwerb von Finanzvermögen	0,00	0	0,00	0,00	0,00	0	0,00	0
14	Auszahlungen für Investitionsförderungsmaßnahmen	0,00	0	0,00	0,00	0,00	0	0,00	0
15	Auszahlungen für den Erwerb von immateriellen Vermögensgegenständen	0,00	0	0,00	0,00	0,00	0	0,00	0
16	Summe der Auszahlungen aus Investitionstätigkeit (Summe aus Nummer 10 bis 15)	0,00	0	0,00	0,00	0,00	0	0,00	0
17	Anteilliger Finanzierungsmittelüberschuss/-bedarf aus Investitionstätigkeit (Saldo aus Nummer 9 und 16)	0,00	0	0,00	0,00	0,00	0	0,00	0
18	Anteilliger Finanzierungsmittelüberschuss/-bedarf (Summe aus Nummer 3 und 17)	-87.029,44	-84.447	-76.991,08	7.455,92	0,00	0	7.455,92	0


Jahresabschluss 2019 der Gemeinde Dettingen an der Erms

 Teilergebnisrechnung mit Planvergleich Produktgruppe 2710 Volkshochschulen		Gemeinde Dettingen an der Erms							
Nr.		Ergebnis 2018	Fortgeschr. Ansatz 2019	Ergebnis 2019	Vergleich Ergebnis/Ansatz (Sp.3 - 2)	Ergänz. Festlegungen im HH-Vollzug	Ermächtig.-übertragung aus 2018	verfügbare Mittel abzgl. Ergebnis	Ermächtig.-übertragung nach 2020
EUR									
		1	2	3	4	5	6	7	8
1	Steuern und ähnliche Abgaben	0,00	0	0,00	0,00	0,00	0	0,00	0
2	Zuweisungen und Zuwendungen, Umlagen	0,00	0	0,00	0,00	0,00	0	0,00	0
3	Aufgelöste Investitionszuwendungen und -beiträge	0,00	0	0,00	0,00	0,00	0	0,00	0
4	Sonstige Transfererträge	0,00	0	0,00	0,00	0,00	0	0,00	0
5	Entgelte für öffentliche Leistungen oder Einrichtungen	0,00	0	0,00	0,00	0,00	0	0,00	0
6	Sonstige privatrechtliche Leistungsentgelte	5.500,85	6.000	5.776,66	-223,34	0,00	0	-223,34	0
7	Kostenerstattungen und Kostenumlagen	400,00	400	200,00	-200,00	0,00	0	-200,00	0
8	Zinsen und ähnliche Erträge	0,00	0	0,00	0,00	0,00	0	0,00	0
9	Aktivierte Eigenleistungen und Bestandveränderungen	0,00	0	0,00	0,00	0,00	0	0,00	0
10	Sonstige ordentliche Erträge	0,00	0	0,00	0,00	0,00	0	0,00	0
11	Anteilige ordentliche Erträge (Summe aus Nummern 1 bis 10)	5.900,85	6.400	5.976,66	-423,34	0,00	0	-423,34	0
12	Personalaufwendungen	-32.885,91	-33.609	-33.780,93	-171,93	0,00	0	-171,93	0
13	Versorgungsaufwendungen	0,00	0	0,00	0,00	0,00	0	0,00	0
14	Aufwendungen für Sach- und Dienstleistungen	-2.723,51	-6.600	-2.933,25	3.666,75	0,00	0	3.666,75	0
15	Abschreibungen	0,00	0	0,00	0,00	0,00	0	0,00	0
16	Zinsen und ähnliche Aufwendungen	0,00	0	0,00	0,00	0,00	0	0,00	0
17	Transferaufwendungen	-3.131,50	-3.200	-3.205,94	-5,94	0,00	0	-5,94	0
18	Sonstige ordentliche Aufwendungen	-9.970,29	-10.700	-10.144,46	555,54	0,00	0	555,54	0
19	Anteilige ordentliche Aufwendungen (Summe aus Nummern 12 bis 18)	-48.711,21	-54.109	-50.064,58	4.044,42	0,00	0	4.044,42	0
20	Anteiliges ordentliches Ergebnis (Saldo aus Nummern 11 und 19)	-42.810,36	-47.709	-44.087,92	3.621,08	0,00	0	3.621,08	0
21	Erträge aus internen Leistungen	0,00	0	0,00	0,00	0,00	0	0,00	0
22	Aufwendungen für interne Leistungen	0,00	-1.000	-1.844,90	-844,90	0,00	0	-844,90	0
23	Kalkulatorische Kosten	0,00	0	0,00	0,00	0,00	0	0,00	0
24	Kalkulatorisches Ergebnis (Saldo aus Nummern 21 bis 23)	0,00	-1.000	-1.844,90	-844,90	0,00	0	-844,90	0
25	Nettoressourcenbedarf/-überschuss (Saldo der Nummern 20 und 24)	-42.810,36	-48.709	-45.932,82	2.776,18	0,00	0	2.776,18	0


Jahresabschluss 2019 der Gemeinde Dettingen an der Erms

 Teilfinanzrechnung mit Planvergleich Produktgruppe 2710 Volkshochschulen		Gemeinde Dettingen an der Erms							
Nr.		Ergebnis 2018	Fortgeschr. Ansatz 2019	Ergebnis 2019	Vergleich Ergebnis/Ansatz (Sp.3 - 2)	Ergänz. Festlegungen im HH-Vollzug	Ermächtig-übertragung aus 2018	verfügbare Mittel abzgl. Ergebnis	Ermächtig-übertragung nach 2020
EUR									
		1	2	3	4	5	6	7	8
1	Summe der Einzahlungen aus laufender Verwaltungstätigkeit (ohne außerordentliche zahlungswirksame Erträge aus Vermögensveräußerung)	5.900,85	6.400	5.976,66	-423,34	0,00	0	-423,34	0
2	Summe der Auszahlungen aus laufender Verwaltungstätigkeit	-48.680,02	-54.109	-50.021,33	4.087,67	0,00	0	4.087,67	0
3	Anteiliger Zahlungsmittelüberschuss/-bedarf aus laufender Verwaltungstätigkeit (Saldo aus Nummer 1 und 2)	-42.779,17	-47.709	-44.044,67	3.664,33	0,00	0	3.664,33	0
4	Einzahlungen aus Investitionszuwendungen	0,00	0	0,00	0,00	0,00	0	0,00	0
5	Einzahlungen aus Investitionsbeiträgen und ähnlichen Entgelten für Investitionstätigkeit	0,00	0	0,00	0,00	0,00	0	0,00	0
6	Einzahlungen aus der Veräußerung von Sachvermögen	0,00	0	0,00	0,00	0,00	0	0,00	0
7	Einzahlungen aus der Veräußerung von Finanzvermögen	0,00	0	0,00	0,00	0,00	0	0,00	0
8	Einzahlungen für sonstige Investitionstätigkeit	0,00	0	0,00	0,00	0,00	0	0,00	0
9	Summe der Einzahlungen aus Investitionstätigkeit (Summe aus Nummer 4 bis 8)	0,00	0	0,00	0,00	0,00	0	0,00	0
10	Auszahlungen für den Erwerb von Grundstücken und Gebäuden	0,00	0	0,00	0,00	0,00	0	0,00	0
11	Auszahlungen für Baumaßnahmen	0,00	0	0,00	0,00	0,00	0	0,00	0
12	Auszahlungen für den Erwerb von beweglichem Sachvermögen	0,00	0	0,00	0,00	0,00	0	0,00	0
13	Auszahlungen für den Erwerb von Finanzvermögen	0,00	0	0,00	0,00	0,00	0	0,00	0
14	Auszahlungen für Investitionsförderungsmaßnahmen	0,00	0	0,00	0,00	0,00	0	0,00	0
15	Auszahlungen für den Erwerb von immateriellen Vermögensgegenständen	0,00	0	0,00	0,00	0,00	0	0,00	0
16	Summe der Auszahlungen aus Investitionstätigkeit (Summe aus Nummer 10 bis 15)	0,00	0	0,00	0,00	0,00	0	0,00	0
17	Anteiliger Finanzierungsmittelüberschuss/-bedarf aus Investitionstätigkeit (Saldo aus Nummer 9 und 16)	0,00	0	0,00	0,00	0,00	0	0,00	0
18	Anteiliger Finanzierungsmittelüberschuss/-bedarf (Summe aus Nummer 3 und 17)	-42.779,17	-47.709	-44.044,67	3.664,33	0,00	0	3.664,33	0


Jahresabschluss 2019 der Gemeinde Dettingen an der Erms

 Teilergebnisrechnung mit Planvergleich Produktgruppe 2720 Bibliotheken Gemeinde Dettingen an der Erms									
Nr.		Ergebnis 2018	Fortgeschr. Ansatz 2019	Ergebnis 2019	Vergleich Ergebnis/Ansatz (Sp.3 - 2)	Ergänz. Festlegungen im HH-Vollzug	Ermächtig.-übertragung aus 2018	verfügbare Mittel abzgl. Ergebnis	Ermächtig.-übertragung nach 2020
EUR									
		1	2	3	4	5	6	7	8
1	Steuern und ähnliche Abgaben	0,00	0	0,00	0,00	0,00	0	0,00	0
2	Zuweisungen und Zuwendungen, Umlagen	1.387,37	1.000	1.135,00	135,00	0,00	0	135,00	0
3	Aufgelöste Investitionszuwendungen und -beiträge	0,00	0	0,00	0,00	0,00	0	0,00	0
4	Sonstige Transfererträge	0,00	0	0,00	0,00	0,00	0	0,00	0
5	Entgelte für öffentliche Leistungen oder Einrichtungen	6.195,00	6.000	7.165,68	1.165,68	0,00	0	1.165,68	0
6	Sonstige privatrechtliche Leistungsentgelte	1.662,00	1.600	2.656,00	1.056,00	0,00	0	1.056,00	0
7	Kostenerstattungen und Kostenumlagen	0,00	0	0,00	0,00	0,00	0	0,00	0
8	Zinsen und ähnliche Erträge	0,00	0	0,00	0,00	0,00	0	0,00	0
9	Aktivierte Eigenleistungen und Bestandveränderungen	0,00	0	0,00	0,00	0,00	0	0,00	0
10	Sonstige ordentliche Erträge	0,00	0	0,00	0,00	0,00	0	0,00	0
11	Anteilige ordentliche Erträge (Summe aus Nummern 1 bis 10)	9.244,37	8.600	10.956,68	2.356,68	0,00	0	2.356,68	0
12	Personalaufwendungen	-113.580,92	-106.147	-104.753,95	1.393,05	0,00	0	1.393,05	0
13	Versorgungsaufwendungen	0,00	0	0,00	0,00	0,00	0	0,00	0
14	Aufwendungen für Sach- und Dienstleistungen	-26.945,31	-42.965	-38.644,08	4.320,92	0,00	0	4.320,92	0
15	Abschreibungen	-2.095,03	-1.902	-1.901,81	0,19	0,00	0	0,19	0
16	Zinsen und ähnliche Aufwendungen	0,00	0	0,00	0,00	0,00	0	0,00	0
17	Transferaufwendungen	0,00	0	0,00	0,00	0,00	0	0,00	0
18	Sonstige ordentliche Aufwendungen	-10.005,22	-11.650	-9.345,81	2.304,19	0,00	0	2.304,19	0
19	Anteilige ordentliche Aufwendungen (Summe aus Nummern 12 bis 18)	-152.626,48	-162.664	-154.645,65	8.018,35	0,00	0	8.018,35	0
20	Anteiliges ordentliches Ergebnis (Saldo aus Nummern 11 und 19)	-143.382,11	-154.064	-143.688,97	10.375,03	0,00	0	10.375,03	0
21	Erträge aus internen Leistungen	0,00	0	0,00	0,00	0,00	0	0,00	0
22	Aufwendungen für interne Leistungen	-26,72	-1.100	-2.286,64	-1.186,64	0,00	0	-1.186,64	0
23	Kalkulatorische Kosten	0,00	0	0,00	0,00	0,00	0	0,00	0
24	Kalkulatorisches Ergebnis (Saldo aus Nummern 21 bis 23)	-26,72	-1.100	-2.286,64	-1.186,64	0,00	0	-1.186,64	0
25	Nettoressourcenbedarf/-überschuss (Saldo der Nummern 20 und 24)	-143.408,83	-155.164	-145.975,61	9.188,39	0,00	0	9.188,39	0


Jahresabschluss 2019 der Gemeinde Dettingen an der Erms

 Teilfinanzrechnung mit Planvergleich Produktgruppe 2720 Bibliotheken		Gemeinde Dettingen an der Erms							
Nr.		Ergebnis 2018	Fortgeschr. Ansatz 2019	Ergebnis 2019	Vergleich Ergebnis/Ansatz (Sp.3 - 2)	Ergänz. Festlegungen im HH-Vollzug	Ermächtig-übertragung aus 2018	verfügbare Mittel abzgl. Ergebnis	Ermächtig-übertragung nach 2020
EUR									
		1	2	3	4	5	6	7	8
1	Summe der Einzahlungen aus laufender Verwaltungstätigkeit (ohne außerordentliche zahlungswirksame Erträge aus Vermögensveräußerung)	9.244,37	8.600	10.711,00	2.111,00	0,00	0	2.111,00	0
2	Summe der Auszahlungen aus laufender Verwaltungstätigkeit	-151.000,30	-160.762	-152.739,47	8.022,53	0,00	0	8.022,53	0
3	Anteilliger Zahlungsmittelüberschuss/-bedarf aus laufender Verwaltungstätigkeit (Saldo aus Nummer 1 und 2)	-141.755,93	-152.162	-142.028,47	10.133,53	0,00	0	10.133,53	0
4	Einzahlungen aus Investitionszuwendungen	0,00	0	0,00	0,00	0,00	0	0,00	0
5	Einzahlungen aus Investitionsbeiträgen und ähnlichen Entgelten für Investitionstätigkeit	0,00	0	0,00	0,00	0,00	0	0,00	0
6	Einzahlungen aus der Veräußerung von Sachvermögen	0,00	0	0,00	0,00	0,00	0	0,00	0
7	Einzahlungen aus der Veräußerung von Finanzvermögen	0,00	0	0,00	0,00	0,00	0	0,00	0
8	Einzahlungen für sonstige Investitionstätigkeit	0,00	0	0,00	0,00	0,00	0	0,00	0
9	Summe der Einzahlungen aus Investitionstätigkeit (Summe aus Nummer 4 bis 8)	0,00	0	0,00	0,00	0,00	0	0,00	0
10	Auszahlungen für den Erwerb von Grundstücken und Gebäuden	0,00	0	0,00	0,00	0,00	0	0,00	0
11	Auszahlungen für Baumaßnahmen	0,00	0	0,00	0,00	0,00	0	0,00	0
12	Auszahlungen für den Erwerb von beweglichem Sachvermögen	0,00	0	0,00	0,00	0,00	0	0,00	0
13	Auszahlungen für den Erwerb von Finanzvermögen	0,00	0	0,00	0,00	0,00	0	0,00	0
14	Auszahlungen für Investitionsförderungsmaßnahmen	0,00	0	0,00	0,00	0,00	0	0,00	0
15	Auszahlungen für den Erwerb von immateriellen Vermögensgegenständen	0,00	0	0,00	0,00	0,00	0	0,00	0
16	Summe der Auszahlungen aus Investitionstätigkeit (Summe aus Nummer 10 bis 15)	0,00	0	0,00	0,00	0,00	0	0,00	0
17	Anteilliger Finanzierungsmittelüberschuss/-bedarf aus Investitionstätigkeit (Saldo aus Nummer 9 und 16)	0,00	0	0,00	0,00	0,00	0	0,00	0
18	Anteilliger Finanzierungsmittelüberschuss/-bedarf (Summe aus Nummer 3 und 17)	-141.755,93	-152.162	-142.028,47	10.133,53	0,00	0	10.133,53	0

Jahresabschluss 2019 der Gemeinde Dettingen an der Erms

 Teilergebnisrechnung mit Planvergleich Produktgruppe 2810 Sonstige Kulturpflege		Gemeinde Dettingen an der Erms							
Nr.		Ergebnis 2018	Fortgeschr. Ansatz 2019	Ergebnis 2019	Vergleich Ergebnis/Ansatz (Sp.3 - 2)	Ergänz. Festlegungen im HH-Vollzug	Ermächtig.-übertragung aus 2018	verfügbare Mittel abzgl. Ergebnis	Ermächtig.-übertragung nach 2020
EUR									
		1	2	3	4	5	6	7	8
1	Steuern und ähnliche Abgaben	0,00	0	0,00	0,00	0,00	0	0,00	0
2	Zuweisungen und Zuwendungen, Umlagen	0,00	0	0,00	0,00	0,00	0	0,00	0
3	Aufgelöste Investitionszuwendungen und -beiträge	0,00	0	0,00	0,00	0,00	0	0,00	0
4	Sonstige Transfererträge	0,00	0	0,00	0,00	0,00	0	0,00	0
5	Entgelte für öffentliche Leistungen oder Einrichtungen	0,00	0	0,00	0,00	0,00	0	0,00	0
6	Sonstige privatrechtliche Leistungsentgelte	5.422,95	4.300	3.246,50	-1.053,50	0,00	0	-1.053,50	0
7	Kostenerstattungen und Kostenumlagen	0,00	0	0,00	0,00	0,00	0	0,00	0
8	Zinsen und ähnliche Erträge	0,00	0	0,00	0,00	0,00	0	0,00	0
9	Aktivierte Eigenleistungen und Bestandveränderungen	0,00	0	0,00	0,00	0,00	0	0,00	0
10	Sonstige ordentliche Erträge	0,00	0	0,00	0,00	0,00	0	0,00	0
11	Anteilige ordentliche Erträge (Summe aus Nummern 1 bis 10)	5.422,95	4.300	3.246,50	-1.053,50	0,00	0	-1.053,50	0
12	Personalaufwendungen	-28.489,04	-27.711	-28.752,56	-1.041,56	0,00	0	-1.041,56	0
13	Versorgungsaufwendungen	0,00	0	0,00	0,00	0,00	0	0,00	0
14	Aufwendungen für Sach- und Dienstleistungen	-43.417,51	-88.100	-28.781,48	59.318,52	0,00	0	59.318,52	0
15	Abschreibungen	-150,71	-151	-150,71	0,29	0,00	0	0,29	0
16	Zinsen und ähnliche Aufwendungen	0,00	0	0,00	0,00	0,00	0	0,00	0
17	Transferaufwendungen	-8.864,50	-1.285	-1.730,00	-445,00	0,00	0	-445,00	0
18	Sonstige ordentliche Aufwendungen	-12.584,42	-16.500	-15.920,10	579,90	0,00	0	579,90	0
19	Anteilige ordentliche Aufwendungen (Summe aus Nummern 12 bis 18)	-93.506,18	-133.747	-75.334,85	58.412,15	0,00	0	58.412,15	0
20	Anteiliges ordentliches Ergebnis (Saldo aus Nummern 11 und 19)	-88.083,23	-129.447	-72.088,35	57.358,65	0,00	0	57.358,65	0
21	Erträge aus internen Leistungen	0,00	0	0,00	0,00	0,00	0	0,00	0
22	Aufwendungen für interne Leistungen	-90.782,58	-20.000	-46.186,46	-26.186,46	0,00	0	-26.186,46	0
23	Kalkulatorische Kosten	0,00	0	0,00	0,00	0,00	0	0,00	0
24	Kalkulatorisches Ergebnis (Saldo aus Nummern 21 bis 23)	-90.782,58	-20.000	-46.186,46	-26.186,46	0,00	0	-26.186,46	0
25	Nettoressourcenbedarf/-überschuss (Saldo der Nummern 20 und 24)	-178.865,81	-149.447	-118.274,81	31.172,19	0,00	0	31.172,19	0

Jahresabschluss 2019 der Gemeinde Dettingen an der Erms

 Teilfinanzrechnung mit Planvergleich Produktgruppe 2810 Sonstige Kulturpflege		Gemeinde Dettingen an der Erms							
Nr.		Ergebnis 2018	Fortgeschr. Ansatz 2019	Ergebnis 2019	Vergleich Ergebnis/Ansatz (Sp.3 - 2)	Ergänz. Festlegungen im HH-Vollzug	Ermächtig-übertragung aus 2018	verfügbare Mittel abzgl. Ergebnis	Ermächtig-übertragung nach 2020
EUR									
		1	2	3	4	5	6	7	8
1	Summe der Einzahlungen aus laufender Verwaltungstätigkeit (ohne außerordentliche zahlungswirksame Erträge aus Vermögensveräußerung)	5.422,95	4.300	3.246,50	-1.053,50	0,00	0	-1.053,50	0
2	Summe der Auszahlungen aus laufender Verwaltungstätigkeit	-85.702,95	-133.596	-63.696,09	69.899,91	0,00	0	69.899,91	0
3	Anteiliger Zahlungsmittelüberschuss/-bedarf aus laufender Verwaltungstätigkeit (Saldo aus Nummer 1 und 2)	-80.280,00	-129.296	-60.449,59	68.846,41	0,00	0	68.846,41	0
4	Einzahlungen aus Investitionszuwendungen	0,00	0	0,00	0,00	0,00	0	0,00	0
5	Einzahlungen aus Investitionsbeiträgen und ähnlichen Entgelten für Investitionstätigkeit	0,00	0	0,00	0,00	0,00	0	0,00	0
6	Einzahlungen aus der Veräußerung von Sachvermögen	0,00	0	0,00	0,00	0,00	0	0,00	0
7	Einzahlungen aus der Veräußerung von Finanzvermögen	0,00	0	0,00	0,00	0,00	0	0,00	0
8	Einzahlungen für sonstige Investitionstätigkeit	0,00	0	0,00	0,00	0,00	0	0,00	0
9	Summe der Einzahlungen aus Investitionstätigkeit (Summe aus Nummer 4 bis 8)	0,00	0	0,00	0,00	0,00	0	0,00	0
10	Auszahlungen für den Erwerb von Grundstücken und Gebäuden	0,00	0	0,00	0,00	0,00	0	0,00	0
11	Auszahlungen für Baumaßnahmen	0,00	0	0,00	0,00	0,00	0	0,00	0
12	Auszahlungen für den Erwerb von beweglichem Sachvermögen	0,00	0	0,00	0,00	0,00	0	0,00	0
13	Auszahlungen für den Erwerb von Finanzvermögen	0,00	0	0,00	0,00	0,00	0	0,00	0
14	Auszahlungen für Investitionsförderungsmaßnahmen	0,00	0	0,00	0,00	0,00	0	0,00	0
15	Auszahlungen für den Erwerb von immateriellen Vermögensgegenständen	0,00	0	0,00	0,00	0,00	0	0,00	0
16	Summe der Auszahlungen aus Investitionstätigkeit (Summe aus Nummer 10 bis 15)	0,00	0	0,00	0,00	0,00	0	0,00	0
17	Anteiliger Finanzierungsmittelüberschuss/-bedarf aus Investitionstätigkeit (Saldo aus Nummer 9 und 16)	0,00	0	0,00	0,00	0,00	0	0,00	0
18	Anteiliger Finanzierungsmittelüberschuss/-bedarf (Summe aus Nummer 3 und 17)	-80.280,00	-129.296	-60.449,59	68.846,41	0,00	0	68.846,41	0

Jahresabschluss 2019 der Gemeinde Dettingen an der Erms




Teilergebnisrechnung mit Planvergleich Produktgruppe 2910 Förderung von Kirchengemeinden u. sonst. Religionsgemeinschaften


Gemeinde Dettingen an der Erms

Nr.		Ergebnis 2018	Fortgeschr. Ansatz 2019	Ergebnis 2019	Vergleich Ergebnis/Ansatz (Sp.3 - 2)	Ergänz. Festlegungen im HH-Vollzug	Ermächtig.-übertragung aus 2018	verfügbare Mittel abzgl. Ergebnis	Ermächtig.-übertragung nach 2020
		EUR							
		1	2	3	4	5	6	7	8
1	Steuern und ähnliche Abgaben	0,00	0	0,00	0,00	0,00	0	0,00	0
2	Zuweisungen und Zuwendungen, Umlagen	0,00	0	0,00	0,00	0,00	0	0,00	0
3	Aufgelöste Investitionszuwendungen und -beiträge	0,00	0	0,00	0,00	0,00	0	0,00	0
4	Sonstige Transfererträge	0,00	0	0,00	0,00	0,00	0	0,00	0
5	Entgelte für öffentliche Leistungen oder Einrichtungen	0,00	0	0,00	0,00	0,00	0	0,00	0
6	Sonstige privatrechtliche Leistungsentgelte	0,00	0	0,00	0,00	0,00	0	0,00	0
7	Kostenerstattungen und Kostenumlagen	0,00	0	0,00	0,00	0,00	0	0,00	0
8	Zinsen und ähnliche Erträge	0,00	0	0,00	0,00	0,00	0	0,00	0
9	Aktivierete Eigenleistungen und Bestandveränderungen	0,00	0	0,00	0,00	0,00	0	0,00	0
10	Sonstige ordentliche Erträge	0,00	0	0,00	0,00	0,00	0	0,00	0
11	Anteilige ordentliche Erträge (Summe aus Nummern 1 bis 10)	0,00	0	0,00	0,00	0,00	0	0,00	0
12	Personalaufwendungen	0,00	0	0,00	0,00	0,00	0	0,00	0
13	Versorgungsaufwendungen	0,00	0	0,00	0,00	0,00	0	0,00	0
14	Aufwendungen für Sach- und Dienstleistungen	0,00	0	0,00	0,00	0,00	0	0,00	0
15	Abschreibungen	0,00	0	0,00	0,00	0,00	0	0,00	0
16	Zinsen und ähnliche Aufwendungen	0,00	0	0,00	0,00	0,00	0	0,00	0
17	Transferaufwendungen	-868,37	-12.100	-10.483,32	1.616,68	0,00	0	1.616,68	0
18	Sonstige ordentliche Aufwendungen	0,00	0	0,00	0,00	0,00	0	0,00	0
19	Anteilige ordentliche Aufwendungen (Summe aus Nummern 12 bis 18)	-868,37	-12.100	-10.483,32	1.616,68	0,00	0	1.616,68	0
20	Anteiliges ordentliches Ergebnis (Saldo aus Nummern 11 und 19)	-868,37	-12.100	-10.483,32	1.616,68	0,00	0	1.616,68	0
21	Erträge aus internen Leistungen	0,00	0	0,00	0,00	0,00	0	0,00	0
22	Aufwendungen für interne Leistungen	0,00	0	0,00	0,00	0,00	0	0,00	0
23	Kalkulatorische Kosten	0,00	0	0,00	0,00	0,00	0	0,00	0
24	Kalkulatorisches Ergebnis (Saldo aus Nummern 21 bis 23)	0,00	0	0,00	0,00	0,00	0	0,00	0
25	Nettoressourcenbedarf/-überschuss (Saldo der Nummern 20 und 24)	-868,37	-12.100	-10.483,32	1.616,68	0,00	0	1.616,68	0


Jahresabschluss 2019 der Gemeinde Dettingen an der Erms

 Teilfinanzrechnung mit Planvergleich Produktgruppe 2910 Förderung von Kirchengemeinden u. sonst. Religionsgemeinschaften		Gemeinde Dettingen an der Erms							
Nr.		Ergebnis 2018	Fortgeschr. Ansatz 2019	Ergebnis 2019	Vergleich Ergebnis/Ansatz (Sp.3 - 2)	Ergänz. Festlegungen im HH-Vollzug	Ermächtig.-übertragung aus 2018	verfügbare Mittel abzgl. Ergebnis	Ermächtig.-übertragung nach 2020
EUR									
		1	2	3	4	5	6	7	8
1	Summe der Einzahlungen aus laufender Verwaltungstätigkeit (ohne außerordentliche zahlungswirksame Erträge aus Vermögensveräußerung)	0,00	0	0,00	0,00	0,00	0	0,00	0
2	Summe der Auszahlungen aus laufender Verwaltungstätigkeit	-868,37	-12.100	-10.483,32	1.616,68	0,00	0	1.616,68	0
3	Anteilliger Zahlungsmittelüberschuss/-bedarf aus laufender Verwaltungstätigkeit (Saldo aus Nummer 1 und 2)	-868,37	-12.100	-10.483,32	1.616,68	0,00	0	1.616,68	0
4	Einzahlungen aus Investitionszuwendungen	0,00	0	0,00	0,00	0,00	0	0,00	0
5	Einzahlungen aus Investitionsbeiträgen und ähnlichen Entgelten für Investitionstätigkeit	0,00	0	0,00	0,00	0,00	0	0,00	0
6	Einzahlungen aus der Veräußerung von Sachvermögen	0,00	0	0,00	0,00	0,00	0	0,00	0
7	Einzahlungen aus der Veräußerung von Finanzvermögen	0,00	0	0,00	0,00	0,00	0	0,00	0
8	Einzahlungen für sonstige Investitionstätigkeit	0,00	0	0,00	0,00	0,00	0	0,00	0
9	Summe der Einzahlungen aus Investitionstätigkeit (Summe aus Nummer 4 bis 8)	0,00	0	0,00	0,00	0,00	0	0,00	0
10	Auszahlungen für den Erwerb von Grundstücken und Gebäuden	0,00	0	0,00	0,00	0,00	0	0,00	0
11	Auszahlungen für Baumaßnahmen	0,00	0	0,00	0,00	0,00	0	0,00	0
12	Auszahlungen für den Erwerb von beweglichem Sachvermögen	0,00	0	0,00	0,00	0,00	0	0,00	0
13	Auszahlungen für den Erwerb von Finanzvermögen	0,00	0	0,00	0,00	0,00	0	0,00	0
14	Auszahlungen für Investitionsförderungsmaßnahmen	0,00	0	0,00	0,00	0,00	0	0,00	0
15	Auszahlungen für den Erwerb von immateriellen Vermögensgegenständen	0,00	0	0,00	0,00	0,00	0	0,00	0
16	Summe der Auszahlungen aus Investitionstätigkeit (Summe aus Nummer 10 bis 15)	0,00	0	0,00	0,00	0,00	0	0,00	0
17	Anteilliger Finanzierungsmittelüberschuss/-bedarf aus Investitionstätigkeit (Saldo aus Nummer 9 und 16)	0,00	0	0,00	0,00	0,00	0	0,00	0
18	Anteilliger Finanzierungsmittelüberschuss/-bedarf (Summe aus Nummer 3 und 17)	-868,37	-12.100	-10.483,32	1.616,68	0,00	0	1.616,68	0

Jahresabschluss 2019 der Gemeinde Dettingen an der Erms

 Teilergebnisrechnung mit Planvergleich Produktgruppe 3140 Soziale Einrichtungen		Gemeinde Dettingen an der Erms							
Nr.		Ergebnis 2018	Fortgeschr. Ansatz 2019	Ergebnis 2019	Vergleich Ergebnis/Ansatz (Sp.3 - 2)	Ergänz. Festlegungen im HH-Vollzug	Ermächtig.-übertragung aus 2018	verfügbare Mittel abzgl. Ergebnis	Ermächtig.-übertragung nach 2020
EUR									
		1	2	3	4	5	6	7	8
1	Steuern und ähnliche Abgaben	0,00	0	0,00	0,00	0,00	0	0,00	0
2	Zuweisungen und Zuwendungen, Umlagen	3.718,00	1.500	2.030,00	530,00	0,00	0	530,00	0
3	Aufgelöste Investitionszuwendungen und -beiträge	0,00	0	0,00	0,00	0,00	0	0,00	0
4	Sonstige Transfererträge	0,00	0	0,00	0,00	0,00	0	0,00	0
5	Entgelte für öffentliche Leistungen oder Einrichtungen	227.322,74	245.000	269.477,76	24.477,76	0,00	0	24.477,76	0
6	Sonstige privatrechtliche Leistungsentgelte	33,43	0	132,96	132,96	0,00	0	132,96	0
7	Kostenerstattungen und Kostenumlagen	-1.397,55	5.000	0,00	-5.000,00	0,00	0	-5.000,00	0
8	Zinsen und ähnliche Erträge	0,00	0	0,00	0,00	0,00	0	0,00	0
9	Aktivierte Eigenleistungen und Bestandveränderungen	0,00	0	0,00	0,00	0,00	0	0,00	0
10	Sonstige ordentliche Erträge	0,00	0	0,00	0,00	0,00	0	0,00	0
11	Anteilige ordentliche Erträge (Summe aus Nummern 1 bis 10)	229.676,62	251.500	271.640,72	20.140,72	0,00	0	20.140,72	0
12	Personalaufwendungen	-10.226,19	-64.087	-63.217,00	870,00	0,00	0	870,00	0
13	Versorgungsaufwendungen	0,00	0	0,00	0,00	0,00	0	0,00	0
14	Aufwendungen für Sach- und Dienstleistungen	-211.850,46	-254.950	-246.063,69	8.886,31	0,00	0	8.886,31	0
15	Abschreibungen	-36.023,78	-23.538	-53.754,44	-30.216,44	0,00	0	-30.216,44	0
16	Zinsen und ähnliche Aufwendungen	0,00	0	0,00	0,00	0,00	0	0,00	0
17	Transferaufwendungen	0,00	0	0,00	0,00	0,00	0	0,00	0
18	Sonstige ordentliche Aufwendungen	-78,91	0	-3.217,82	-3.217,82	0,00	0	-3.217,82	0
19	Anteilige ordentliche Aufwendungen (Summe aus Nummern 12 bis 18)	-258.179,34	-342.575	-366.252,95	-23.677,95	0,00	0	-23.677,95	0
20	Anteiliges ordentliches Ergebnis (Saldo aus Nummern 11 und 19)	-28.502,72	-91.075	-94.612,23	-3.537,23	0,00	0	-3.537,23	0
21	Erträge aus internen Leistungen	0,00	0	0,00	0,00	0,00	0	0,00	0
22	Aufwendungen für interne Leistungen	-4.434,99	-52.500	-6.781,96	45.718,04	0,00	0	45.718,04	0
23	Kalkulatorische Kosten	0,00	0	0,00	0,00	0,00	0	0,00	0
24	Kalkulatorisches Ergebnis (Saldo aus Nummern 21 bis 23)	-4.434,99	-52.500	-6.781,96	45.718,04	0,00	0	45.718,04	0
25	Nettoressourcenbedarf/-überschuss (Saldo der Nummern 20 und 24)	-32.937,71	-143.575	-101.394,19	42.180,81	0,00	0	42.180,81	0

Jahresabschluss 2019 der Gemeinde Dettingen an der Erms

 Teilfinanzrechnung mit Planvergleich Produktgruppe 3140 Soziale Einrichtungen		Gemeinde Dettingen an der Erms							
Nr.		Ergebnis 2018	Fortgeschr. Ansatz 2019	Ergebnis 2019	Vergleich Ergebnis/Ansatz (Sp.3 - 2)	Ergänz. Festlegungen im HH-Vollzug	Ermächtig-übertragung aus 2018	verfügbare Mittel abzgl. Ergebnis	Ermächtig-übertragung nach 2020
EUR									
		1	2	3	4	5	6	7	8
1	Summe der Einzahlungen aus laufender Verwaltungstätigkeit (ohne außerordentliche zahlungswirksame Erträge aus Vermögensveräußerung)	224.368,52	251.500	275.113,41	23.613,41	0,00	0	23.613,41	0
2	Summe der Auszahlungen aus laufender Verwaltungstätigkeit	-213.404,62	-319.037	-310.011,74	9.025,26	0,00	0	9.025,26	0
3	Anteilliger Zahlungsmittelüberschuss/-bedarf aus laufender Verwaltungstätigkeit (Saldo aus Nummer 1 und 2)	10.963,90	-67.537	-34.898,33	32.638,67	0,00	0	32.638,67	0
4	Einzahlungen aus Investitionszuwendungen	0,00	0	0,00	0,00	0,00	0	0,00	0
5	Einzahlungen aus Investitionsbeiträgen und ähnlichen Entgelten für Investitionstätigkeit	0,00	0	0,00	0,00	0,00	0	0,00	0
6	Einzahlungen aus der Veräußerung von Sachvermögen	0,00	0	0,00	0,00	0,00	0	0,00	0
7	Einzahlungen aus der Veräußerung von Finanzvermögen	0,00	0	0,00	0,00	0,00	0	0,00	0
8	Einzahlungen für sonstige Investitionstätigkeit	0,00	0	0,00	0,00	0,00	0	0,00	0
9	Summe der Einzahlungen aus Investitionstätigkeit (Summe aus Nummer 4 bis 8)	0,00	0	0,00	0,00	0,00	0	0,00	0
10	Auszahlungen für den Erwerb von Grundstücken und Gebäuden	0,00	0	0,00	0,00	0,00	0	0,00	0
11	Auszahlungen für Baumaßnahmen	0,00	0	0,00	0,00	0,00	0	0,00	0
12	Auszahlungen für den Erwerb von beweglichem Sachvermögen	-3.556,50	0	0,00	0,00	0,00	0	0,00	0
13	Auszahlungen für den Erwerb von Finanzvermögen	0,00	0	0,00	0,00	0,00	0	0,00	0
14	Auszahlungen für Investitionsförderungsmaßnahmen	0,00	0	0,00	0,00	0,00	0	0,00	0
15	Auszahlungen für den Erwerb von immateriellen Vermögensgegenständen	0,00	0	0,00	0,00	0,00	0	0,00	0
16	Summe der Auszahlungen aus Investitionstätigkeit (Summe aus Nummer 10 bis 15)	-3.556,50	0	0,00	0,00	0,00	0	0,00	0
17	Anteilliger Finanzierungsmittelüberschuss/-bedarf aus Investitionstätigkeit (Saldo aus Nummer 9 und 16)	-3.556,50	0	0,00	0,00	0,00	0	0,00	0
18	Anteilliger Finanzierungsmittelüberschuss/-bedarf (Summe aus Nummer 3 und 17)	7.407,40	-67.537	-34.898,33	32.638,67	0,00	0	32.638,67	0

Jahresabschluss 2019 der Gemeinde Dettingen an der Erms




Teilergebnisrechnung mit Planvergleich Produktgruppe 3180 Sonstige soziale Hilfen und Leistungen

Gemeinde Dettingen an der Erms

Nr.		Ergebnis 2018	Fortgeschr. Ansatz 2019	Ergebnis 2019	Vergleich Ergebnis/Ansatz (Sp.3 - 2)	Ergänz. Festlegungen im HH-Vollzug	Ermächtig.-übertragung aus 2018	verfügbare Mittel abzgl. Ergebnis	Ermächtig.-übertragung nach 2020
		EUR							
		1	2	3	4	5	6	7	8
1	Steuern und ähnliche Abgaben	0,00	0	0,00	0,00	0,00	0	0,00	0
2	Zuweisungen und Zuwendungen, Umlagen	92.359,09	0	97.215,57	97.215,57	0,00	0	97.215,57	0
3	Aufgelöste Investitionszuwendungen und -beiträge	0,00	0	0,00	0,00	0,00	0	0,00	0
4	Sonstige Transfererträge	0,00	0	0,00	0,00	0,00	0	0,00	0
5	Entgelte für öffentliche Leistungen oder Einrichtungen	0,00	0	0,00	0,00	0,00	0	0,00	0
6	Sonstige privatrechtliche Leistungsentgelte	0,00	0	0,00	0,00	0,00	0	0,00	0
7	Kostenerstattungen und Kostenumlagen	0,00	20.000	0,00	-20.000,00	0,00	0	-20.000,00	0
8	Zinsen und ähnliche Erträge	0,00	0	0,00	0,00	0,00	0	0,00	0
9	Aktivierete Eigenleistungen und Bestandveränderungen	0,00	0	0,00	0,00	0,00	0	0,00	0
10	Sonstige ordentliche Erträge	0,00	0	0,00	0,00	0,00	0	0,00	0
11	Anteilige ordentliche Erträge (Summe aus Nummern 1 bis 10)	92.359,09	20.000	97.215,57	77.215,57	0,00	0	77.215,57	0
12	Personalaufwendungen	-3.927,49	-54.595	-25.358,92	29.236,08	0,00	0	29.236,08	0
13	Versorgungsaufwendungen	0,00	0	0,00	0,00	0,00	0	0,00	0
14	Aufwendungen für Sach- und Dienstleistungen	-11.068,09	-1.700	-2.504,59	-804,59	0,00	0	-804,59	0
15	Abschreibungen	0,00	0	0,00	0,00	0,00	0	0,00	0
16	Zinsen und ähnliche Aufwendungen	0,00	0	0,00	0,00	0,00	0	0,00	0
17	Transferaufwendungen	-5.641,78	-250	-1.441,00	-1.191,00	0,00	0	-1.191,00	0
18	Sonstige ordentliche Aufwendungen	-255,00	-700	-248,47	451,53	0,00	0	451,53	0
19	Anteilige ordentliche Aufwendungen (Summe aus Nummern 12 bis 18)	-20.892,36	-57.245	-29.552,98	27.692,02	0,00	0	27.692,02	0
20	Anteiliges ordentliches Ergebnis (Saldo aus Nummern 11 und 19)	71.466,73	-37.245	67.662,59	104.907,59	0,00	0	104.907,59	0
21	Erträge aus internen Leistungen	0,00	0	0,00	0,00	0,00	0	0,00	0
22	Aufwendungen für interne Leistungen	0,00	0	0,00	0,00	0,00	0	0,00	0
23	Kalkulatorische Kosten	0,00	0	0,00	0,00	0,00	0	0,00	0
24	Kalkulatorisches Ergebnis (Saldo aus Nummern 21 bis 23)	0,00	0	0,00	0,00	0,00	0	0,00	0
25	Nettoressourcenbedarf/-überschuss (Saldo der Nummern 20 und 24)	71.466,73	-37.245	67.662,59	104.907,59	0,00	0	104.907,59	0

Jahresabschluss 2019 der Gemeinde Dettingen an der Erms

 Teilfinanzrechnung mit Planvergleich Produktgruppe 3180 Sonstige soziale Hilfen und Leistungen		Gemeinde Dettingen an der Erms							
Nr.		Ergebnis 2018	Fortgeschr. Ansatz 2019	Ergebnis 2019	Vergleich Ergebnis/Ansatz (Sp.3 - 2)	Ergänz. Festlegungen im HH-Vollzug	Ermächtig.-übertragung aus 2018	verfügbare Mittel abzgl. Ergebnis	Ermächtig.-übertragung nach 2020
EUR									
		1	2	3	4	5	6	7	8
1	Summe der Einzahlungen aus laufender Verwaltungstätigkeit (ohne außerordentliche zahlungswirksame Erträge aus Vermögensveräußerung)	92.359,09	20.000	97.215,57	77.215,57	0,00	0	77.215,57	0
2	Summe der Auszahlungen aus laufender Verwaltungstätigkeit	-19.220,77	-57.245	-31.110,57	26.134,43	0,00	0	26.134,43	0
3	Anteiliger Zahlungsmittelüberschuss/-bedarf aus laufender Verwaltungstätigkeit (Saldo aus Nummer 1 und 2)	73.138,32	-37.245	66.105,00	103.350,00	0,00	0	103.350,00	0
4	Einzahlungen aus Investitionszuwendungen	0,00	0	0,00	0,00	0,00	0	0,00	0
5	Einzahlungen aus Investitionsbeiträgen und ähnlichen Entgelten für Investitionstätigkeit	0,00	0	0,00	0,00	0,00	0	0,00	0
6	Einzahlungen aus der Veräußerung von Sachvermögen	0,00	0	0,00	0,00	0,00	0	0,00	0
7	Einzahlungen aus der Veräußerung von Finanzvermögen	0,00	0	0,00	0,00	0,00	0	0,00	0
8	Einzahlungen für sonstige Investitionstätigkeit	0,00	0	0,00	0,00	0,00	0	0,00	0
9	Summe der Einzahlungen aus Investitionstätigkeit (Summe aus Nummer 4 bis 8)	0,00	0	0,00	0,00	0,00	0	0,00	0
10	Auszahlungen für den Erwerb von Grundstücken und Gebäuden	0,00	0	0,00	0,00	0,00	0	0,00	0
11	Auszahlungen für Baumaßnahmen	0,00	0	0,00	0,00	0,00	0	0,00	0
12	Auszahlungen für den Erwerb von beweglichem Sachvermögen	0,00	0	0,00	0,00	0,00	0	0,00	0
13	Auszahlungen für den Erwerb von Finanzvermögen	0,00	0	0,00	0,00	0,00	0	0,00	0
14	Auszahlungen für Investitionsförderungsmaßnahmen	0,00	0	0,00	0,00	0,00	0	0,00	0
15	Auszahlungen für den Erwerb von immateriellen Vermögensgegenständen	0,00	0	0,00	0,00	0,00	0	0,00	0
16	Summe der Auszahlungen aus Investitionstätigkeit (Summe aus Nummer 10 bis 15)	0,00	0	0,00	0,00	0,00	0	0,00	0
17	Anteiliger Finanzierungsmittelüberschuss/-bedarf aus Investitionstätigkeit (Saldo aus Nummer 9 und 16)	0,00	0	0,00	0,00	0,00	0	0,00	0
18	Anteiliger Finanzierungsmittelüberschuss/-bedarf (Summe aus Nummer 3 und 17)	73.138,32	-37.245	66.105,00	103.350,00	0,00	0	103.350,00	0

Jahresabschluss 2019 der Gemeinde Dettingen an der Erms




**Teilergebnisrechnung mit Planvergleich Produkt 362002 Jugendsozialarbeit,
Jugendsozialarbeit an Schulen im Rahmen SGB VIII**


Gemeinde Dettingen an der Erms

Nr.		Ergebnis 2018	Fortgeschr. Ansatz 2019	Ergebnis 2019	Vergleich Ergebnis/Ansatz (Sp.3 - 2)	Ergänz. Fest- legungen im HH-Vollzug	Ermächtig.- übertragung aus 2018	verfügbare Mittel abzgl. Ergebnis	Ermächtig.- übertragung nach 2020
		EUR							
		1	2	3	4	5	6	7	8
1	Steuern und ähnliche Abgaben	0,00	0	0,00	0,00	0,00	0	0,00	0
2	Zuweisungen und Zuwendungen, Umlagen	2.200,00	0	0,00	0,00	0,00	0	0,00	0
3	Aufgelöste Investitionszuwendungen und -beiträge	0,00	0	0,00	0,00	0,00	0	0,00	0
4	Sonstige Transfererträge	0,00	0	0,00	0,00	0,00	0	0,00	0
5	Entgelte für öffentliche Leistungen oder Einrichtungen	0,00	0	0,00	0,00	0,00	0	0,00	0
6	Sonstige privatrechtliche Leistungsentgelte	4.113,66	4.000	5.285,11	1.285,11	0,00	0	1.285,11	0
7	Kostenerstattungen und Kostenumlagen	23.500,10	30.000	45.899,94	15.899,94	0,00	0	15.899,94	0
8	Zinsen und ähnliche Erträge	0,00	0	0,00	0,00	0,00	0	0,00	0
9	Aktivierete Eigenleistungen und Bestandsveränderungen	0,00	0	0,00	0,00	0,00	0	0,00	0
10	Sonstige ordentliche Erträge	0,00	0	0,00	0,00	0,00	0	0,00	0
11	Anteilige ordentliche Erträge (Summe aus Nummern 1 bis 10)	29.813,76	34.000	51.185,05	17.185,05	0,00	0	17.185,05	0
12	Personalaufwendungen	-102.943,66	-103.424	-105.728,11	-2.304,11	0,00	0	-2.304,11	0
13	Versorgungsaufwendungen	0,00	0	0,00	0,00	0,00	0	0,00	0
14	Aufwendungen für Sach- und Dienstleistungen	-2.582,20	-4.400	-3.718,58	681,42	0,00	0	681,42	0
15	Abschreibungen	0,00	0	0,00	0,00	0,00	0	0,00	0
16	Zinsen und ähnliche Aufwendungen	0,00	0	0,00	0,00	0,00	0	0,00	0
17	Transferaufwendungen	0,00	0	-350,00	-350,00	0,00	0	-350,00	0
18	Sonstige ordentliche Aufwendungen	-951,01	-1.350	-868,71	481,29	0,00	0	481,29	0
19	Anteilige ordentliche Aufwendungen (Summe aus Nummern 12 bis 18)	-106.476,87	-109.174	-110.665,40	-1.491,40	0,00	0	-1.491,40	0
20	Anteiliges ordentliches Ergebnis (Saldo aus Nummern 11 und 19)	-76.663,11	-75.174	-59.480,35	15.693,65	0,00	0	15.693,65	0
21	Erträge aus internen Leistungen	0,00	0	0,00	0,00	0,00	0	0,00	0
22	Aufwendungen für interne Leistungen	0,00	0	0,00	0,00	0,00	0	0,00	0
23	Kalkulatorische Kosten	0,00	0	0,00	0,00	0,00	0	0,00	0
24	Kalkulatorisches Ergebnis (Saldo aus Nummern 21 bis 23)	0,00	0	0,00	0,00	0,00	0	0,00	0
25	Nettoressourcenbedarf/-überschuss (Saldo der Nummern 20 und 24)	-76.663,11	-75.174	-59.480,35	15.693,65	0,00	0	15.693,65	0


Jahresabschluss 2019 der Gemeinde Dettingen an der Erms

 Teilfinanzrechnung mit Planvergleich Produkt 362002 Jugendsozialarbeit, Jugendsozialarbeit an Schulen im Rahmen SGB VIII		Gemeinde Dettingen an der Erms							
Nr.		Ergebnis 2018	Fortgeschr. Ansatz 2019	Ergebnis 2019	Vergleich Ergebnis/Ansatz (Sp.3 - 2)	Ergänz. Festlegungen im HH-Vollzug	Ermächtig.-übertragung aus 2018	verfügbare Mittel abzgl. Ergebnis	Ermächtig.-übertragung nach 2020
EUR									
		1	2	3	4	5	6	7	8
1	Summe der Einzahlungen aus laufender Verwaltungstätigkeit (ohne außerordentliche zahlungswirksame Erträge aus Vermögensveräußerung)	29.813,76	34.000	51.185,05	17.185,05	0,00	0	17.185,05	0
2	Summe der Auszahlungen aus laufender Verwaltungstätigkeit	-105.548,19	-109.174	-108.047,54	1.126,46	0,00	0	1.126,46	0
3	Anteillger Zahlungsmittelüberschuss/-bedarf aus laufender Verwaltungstätigkeit (Saldo aus Nummer 1 und 2)	-75.734,43	-75.174	-56.862,49	18.311,51	0,00	0	18.311,51	0
4	Einzahlungen aus Investitionszuwendungen	0,00	0	0,00	0,00	0,00	0	0,00	0
5	Einzahlungen aus Investitionsbeiträgen und ähnlichen Entgelten für Investitionstätigkeit	0,00	0	0,00	0,00	0,00	0	0,00	0
6	Einzahlungen aus der Veräußerung von Sachvermögen	0,00	0	0,00	0,00	0,00	0	0,00	0
7	Einzahlungen aus der Veräußerung von Finanzvermögen	0,00	0	0,00	0,00	0,00	0	0,00	0
8	Einzahlungen für sonstige Investitionstätigkeit	0,00	0	0,00	0,00	0,00	0	0,00	0
9	Summe der Einzahlungen aus Investitionstätigkeit (Summe aus Nummer 4 bis 8)	0,00	0	0,00	0,00	0,00	0	0,00	0
10	Auszahlungen für den Erwerb von Grundstücken und Gebäuden	0,00	0	0,00	0,00	0,00	0	0,00	0
11	Auszahlungen für Baumaßnahmen	0,00	0	0,00	0,00	0,00	0	0,00	0
12	Auszahlungen für den Erwerb von beweglichem Sachvermögen	0,00	0	0,00	0,00	0,00	0	0,00	0
13	Auszahlungen für den Erwerb von Finanzvermögen	0,00	0	0,00	0,00	0,00	0	0,00	0
14	Auszahlungen für Investitionsförderungsmaßnahmen	0,00	0	0,00	0,00	0,00	0	0,00	0
15	Auszahlungen für den Erwerb von immateriellen Vermögensgegenständen	0,00	0	0,00	0,00	0,00	0	0,00	0
16	Summe der Auszahlungen aus Investitionstätigkeit (Summe aus Nummer 10 bis 15)	0,00	0	0,00	0,00	0,00	0	0,00	0
17	Anteillger Finanzierungsmittelüberschuss/-bedarf aus Investitionstätigkeit (Saldo aus Nummer 9 und 16)	0,00	0	0,00	0,00	0,00	0	0,00	0
18	Anteillger Finanzierungsmittelüberschuss/-bedarf (Summe aus Nummer 3 und 17)	-75.734,43	-75.174	-56.862,49	18.311,51	0,00	0	18.311,51	0

Jahresabschluss 2019 der Gemeinde Dettingen an der Erms

 Teilergebnisrechnung mit Planvergleich Produkt 362004 Einrichtungen der Jugendarbeit									
Gemeinde Dettingen an der Erms									
Nr.		Ergebnis 2018	Fortgeschr. Ansatz 2019	Ergebnis 2019	Vergleich Ergebnis/Ansatz (Sp.3 - 2)	Ergänz. Festlegungen im HH-Vollzug	Ermächtig.-übertragung aus 2018	verfügbare Mittel abzgl. Ergebnis	Ermächtig.-übertragung nach 2020
EUR									
		1	2	3	4	5	6	7	8
1	Steuern und ähnliche Abgaben	0,00	0	0,00	0,00	0,00	0	0,00	0
2	Zuweisungen und Zuwendungen, Umlagen	0,00	0	150,00	150,00	0,00	0	150,00	0
3	Aufgelöste Investitionszuwendungen und -beiträge	0,00	0	0,00	0,00	0,00	0	0,00	0
4	Sonstige Transfererträge	0,00	0	0,00	0,00	0,00	0	0,00	0
5	Entgelte für öffentliche Leistungen oder Einrichtungen	0,00	0	0,00	0,00	0,00	0	0,00	0
6	Sonstige privatrechtliche Leistungsentgelte	5.560,21	4.000	4.772,66	772,66	0,00	0	772,66	0
7	Kostenerstattungen und Kostenumlagen	17.223,50	15.000	17.568,00	2.568,00	0,00	0	2.568,00	0
8	Zinsen und ähnliche Erträge	0,00	0	0,00	0,00	0,00	0	0,00	0
9	Aktivierte Eigenleistungen und Bestandveränderungen	0,00	0	0,00	0,00	0,00	0	0,00	0
10	Sonstige ordentliche Erträge	0,00	0	0,00	0,00	0,00	0	0,00	0
11	Anteilige ordentliche Erträge (Summe aus Nummern 1 bis 10)	22.783,71	19.000	22.490,66	3.490,66	0,00	0	3.490,66	0
12	Personalaufwendungen	-42.473,01	-43.672	-45.669,06	-1.997,06	0,00	0	-1.997,06	0
13	Versorgungsaufwendungen	0,00	0	0,00	0,00	0,00	0	0,00	0
14	Aufwendungen für Sach- und Dienstleistungen	-16.916,15	-35.995	-10.636,96	25.358,04	0,00	0	25.358,04	0
15	Abschreibungen	-3.279,43	-3.280	-3.432,14	-152,14	0,00	0	-152,14	0
16	Zinsen und ähnliche Aufwendungen	0,00	0	0,00	0,00	0,00	0	0,00	0
17	Transferaufwendungen	-12.600,00	-2.500	-3.005,00	-505,00	0,00	0	-505,00	0
18	Sonstige ordentliche Aufwendungen	-781,27	-2.000	-1.005,88	994,12	0,00	0	994,12	0
19	Anteilige ordentliche Aufwendungen (Summe aus Nummern 12 bis 18)	-76.049,86	-87.447	-63.749,04	23.697,96	0,00	0	23.697,96	0
20	Anteiliges ordentliches Ergebnis (Saldo aus Nummern 11 und 19)	-53.266,15	-68.447	-41.258,38	27.188,62	0,00	0	27.188,62	0
21	Erträge aus internen Leistungen	0,00	0	0,00	0,00	0,00	0	0,00	0
22	Aufwendungen für interne Leistungen	-5.885,02	-8.300	-6.655,97	1.644,03	0,00	0	1.644,03	0
23	Kalkulatorische Kosten	0,00	0	0,00	0,00	0,00	0	0,00	0
24	Kalkulatorisches Ergebnis (Saldo aus Nummern 21 bis 23)	-5.885,02	-8.300	-6.655,97	1.644,03	0,00	0	1.644,03	0
25	Nettoressourcenbedarf/-überschuss (Saldo der Nummern 20 und 24)	-59.151,17	-76.747	-47.914,35	28.832,65	0,00	0	28.832,65	0

Jahresabschluss 2019 der Gemeinde Dettingen an der Erms

 Teilfinanzrechnung mit Planvergleich Produkt 362004 Einrichtungen der Jugendarbeit		Gemeinde Dettingen an der Erms							
Nr.		Ergebnis 2018	Fortgeschr. Ansatz 2019	Ergebnis 2019	Vergleich Ergebnis/Ansatz (Sp.3 - 2)	Ergänz. Festlegungen im HH-Vollzug	Ermächtig-übertragung aus 2018	verfügbare Mittel abzgl. Ergebnis	Ermächtig-übertragung nach 2020
EUR									
		1	2	3	4	5	6	7	8
1	Summe der Einzahlungen aus laufender Verwaltungstätigkeit (ohne außerordentliche zahlungswirksame Erträge aus Vermögensveräußerung)	22.783,71	19.000	22.471,10	3.471,10	0,00	0	3.471,10	0
2	Summe der Auszahlungen aus laufender Verwaltungstätigkeit	-70.747,38	-84.167	-62.144,82	22.022,18	0,00	0	22.022,18	0
3	Anteiliger Zahlungsmittelüberschuss/-bedarf aus laufender Verwaltungstätigkeit (Saldo aus Nummer 1 und 2)	-47.963,67	-65.167	-39.673,72	25.493,28	0,00	0	25.493,28	0
4	Einzahlungen aus Investitionszuwendungen	0,00	0	0,00	0,00	0,00	0	0,00	0
5	Einzahlungen aus Investitionsbeiträgen und ähnlichen Entgelten für Investitionstätigkeit	0,00	0	0,00	0,00	0,00	0	0,00	0
6	Einzahlungen aus der Veräußerung von Sachvermögen	0,00	0	0,00	0,00	0,00	0	0,00	0
7	Einzahlungen aus der Veräußerung von Finanzvermögen	0,00	0	0,00	0,00	0,00	0	0,00	0
8	Einzahlungen für sonstige Investitionstätigkeit	0,00	0	0,00	0,00	0,00	0	0,00	0
9	Summe der Einzahlungen aus Investitionstätigkeit (Summe aus Nummer 4 bis 8)	0,00	0	0,00	0,00	0,00	0	0,00	0
10	Auszahlungen für den Erwerb von Grundstücken und Gebäuden	0,00	0	0,00	0,00	0,00	0	0,00	0
11	Auszahlungen für Baumaßnahmen	0,00	0	0,00	0,00	0,00	0	0,00	0
12	Auszahlungen für den Erwerb von beweglichem Sachvermögen	0,00	-3.000	-3.054,22	-54,22	0,00	0	-54,22	0
13	Auszahlungen für den Erwerb von Finanzvermögen	0,00	0	0,00	0,00	0,00	0	0,00	0
14	Auszahlungen für Investitionsförderungsmaßnahmen	0,00	0	0,00	0,00	0,00	0	0,00	0
15	Auszahlungen für den Erwerb von immateriellen Vermögensgegenständen	0,00	0	0,00	0,00	0,00	0	0,00	0
16	Summe der Auszahlungen aus Investitionstätigkeit (Summe aus Nummer 10 bis 15)	0,00	-3.000	-3.054,22	-54,22	0,00	0	-54,22	0
17	Anteiliger Finanzierungsmittelüberschuss/-bedarf aus Investitionstätigkeit (Saldo aus Nummer 9 und 16)	0,00	-3.000	-3.054,22	-54,22	0,00	0	-54,22	0
18	Anteiliger Finanzierungsmittelüberschuss/-bedarf (Summe aus Nummer 3 und 17)	-47.963,67	-68.167	-42.727,94	25.439,06	0,00	0	25.439,06	0

Jahresabschluss 2019 der Gemeinde Dettingen an der Erms




Teilergebnisrechnung mit Planvergleich Produktgruppe 3650 Tageseinrichtungen für Kinder und Kindertagespflege


Gemeinde Dettingen an der Erms

Nr.		Ergebnis 2018	Fortgeschr. Ansatz 2019	Ergebnis 2019	Vergleich Ergebnis/Ansatz (Sp.3 - 2)	Ergänz. Festlegungen im HH-Vollzug	Ermächtig.-übertragung aus 2018	verfügbare Mittel abzgl. Ergebnis	Ermächtig.-übertragung nach 2020
		EUR							
		1	2	3	4	5	6	7	8
1	Steuern und ähnliche Abgaben	0,00	0	0,00	0,00	0,00	0	0,00	0
2	Zuweisungen und Zuwendungen, Umlagen	1.037.315,00	1.285.000	1.356.380,00	71.380,00	0,00	0	71.380,00	0
3	Aufgelöste Investitionszuwendungen und -beiträge	11.843,20	9.110	11.843,20	2.733,20	0,00	0	2.733,20	0
4	Sonstige Transfererträge	0,00	0	0,00	0,00	0,00	0	0,00	0
5	Entgelte für öffentliche Leistungen oder Einrichtungen	0,00	0	0,00	0,00	0,00	0	0,00	0
6	Sonstige privatrechtliche Leistungsentgelte	27.664,82	2.400	3.577,68	1.177,68	0,00	0	1.177,68	0
7	Kostenerstattungen und Kostenumlagen	37.429,84	15.000	19.021,01	4.021,01	0,00	0	4.021,01	0
8	Zinsen und ähnliche Erträge	0,00	0	0,00	0,00	0,00	0	0,00	0
9	Aktivierete Eigenleistungen und Bestandveränderungen	0,00	0	0,00	0,00	0,00	0	0,00	0
10	Sonstige ordentliche Erträge	0,00	0	168,90	168,90	0,00	0	168,90	0
11	Anteilige ordentliche Erträge (Summe aus Nummern 1 bis 10)	1.114.252,86	1.311.510	1.390.990,79	79.480,79	0,00	0	79.480,79	0
12	Personalaufwendungen	-8.703,56	-8.714	-9.109,33	-395,33	0,00	0	-395,33	0
13	Versorgungsaufwendungen	0,00	0	0,00	0,00	0,00	0	0,00	0
14	Aufwendungen für Sach- und Dienstleistungen	-137.814,89	-187.460	-119.910,41	67.549,59	0,00	0	67.549,59	0
15	Abschreibungen	-112.557,64	-91.785	-116.806,64	-25.021,64	0,00	0	-25.021,64	0
16	Zinsen und ähnliche Aufwendungen	0,00	0	0,00	0,00	0,00	0	0,00	0
17	Transferaufwendungen	-3.040.878,27	-3.510.000	-3.509.739,77	260,23	0,00	0	260,23	0
18	Sonstige ordentliche Aufwendungen	0,00	-1.800	0,00	1.800,00	0,00	0	1.800,00	0
19	Anteilige ordentliche Aufwendungen (Summe aus Nummern 12 bis 18)	-3.299.954,36	-3.799.759	-3.755.566,15	44.192,85	0,00	0	44.192,85	0
20	Anteiliges ordentliches Ergebnis (Saldo aus Nummern 11 und 19)	-2.185.701,50	-2.488.249	-2.364.575,36	123.673,64	0,00	0	123.673,64	0
21	Erträge aus internen Leistungen	0,00	0	0,00	0,00	0,00	0	0,00	0
22	Aufwendungen für interne Leistungen	-88.856,04	-116.000	-84.735,18	31.264,82	0,00	0	31.264,82	0
23	Kalkulatorische Kosten	0,00	0	0,00	0,00	0,00	0	0,00	0
24	Kalkulatorisches Ergebnis (Saldo aus Nummern 21 bis 23)	-88.856,04	-116.000	-84.735,18	31.264,82	0,00	0	31.264,82	0
25	Nettoressourcenbedarf/-überschuss (Saldo der Nummern 20 und 24)	-2.274.557,54	-2.604.249	-2.449.310,54	154.938,46	0,00	0	154.938,46	0

Jahresabschluss 2019 der Gemeinde Dettingen an der Erms

 Teilfinanzrechnung mit Planvergleich Produktgruppe 3650 Tageseinrichtungen für Kinder und Kindertagespflege		Gemeinde Dettingen an der Erms							
Nr.		Ergebnis 2018	Fortgeschr. Ansatz 2019	Ergebnis 2019	Vergleich Ergebnis/Ansatz (Sp.3 - 2)	Ergänz. Festlegungen im HH-Vollzug	Ermächtig.-übertragung aus 2018	verfügbare Mittel abzgl. Ergebnis	Ermächtig.-übertragung nach 2020
EUR									
		1	2	3	4	5	6	7	8
1	Summe der Einzahlungen aus laufender Verwaltungstätigkeit (ohne außerordentliche zahlungswirksame Erträge aus Vermögensveräußerung)	1.083.944,85	1.302.400	1.378.980,37	76.580,37	0,00	0	76.580,37	0
2	Summe der Auszahlungen aus laufender Verwaltungstätigkeit	-3.331.421,76	-3.707.974	-3.147.795,85	560.178,15	0,00	0	560.178,15	0
3	Anteiliger Zahlungsmittelüberschuss/-bedarf aus laufender Verwaltungstätigkeit (Saldo aus Nummer 1 und 2)	-2.247.476,91	-2.405.574	-1.768.815,48	636.758,52	0,00	0	636.758,52	0
4	Einzahlungen aus Investitionszuwendungen	0,00	70.000	0,00	-70.000,00	0,00	0	-70.000,00	0
5	Einzahlungen aus Investitionsbeiträgen und ähnlichen Entgelten für Investitionstätigkeit	0,00	0	0,00	0,00	0,00	0	0,00	0
6	Einzahlungen aus der Veräußerung von Sachvermögen	0,00	0	0,00	0,00	0,00	0	0,00	0
7	Einzahlungen aus der Veräußerung von Finanzvermögen	0,00	0	0,00	0,00	0,00	0	0,00	0
8	Einzahlungen für sonstige Investitionstätigkeit	0,00	0	0,00	0,00	0,00	0	0,00	0
9	Summe der Einzahlungen aus Investitionstätigkeit (Summe aus Nummer 4 bis 8)	0,00	70.000	0,00	-70.000,00	0,00	0	-70.000,00	0
10	Auszahlungen für den Erwerb von Grundstücken und Gebäuden	-8.006,04	0	-144.479,22	-144.479,22	0,00	0	-144.479,22	0
11	Auszahlungen für Baumaßnahmen	0,00	-230.000	0,00	230.000,00	0,00	0	230.000,00	0
12	Auszahlungen für den Erwerb von beweglichem Sachvermögen	-8.290,85	-38.300	-8.883,51	29.416,49	0,00	0	29.416,49	0
13	Auszahlungen für den Erwerb von Finanzvermögen	0,00	0	0,00	0,00	0,00	0	0,00	0
14	Auszahlungen für Investitionsförderungsmaßnahmen	0,00	0	0,00	0,00	0,00	0	0,00	0
15	Auszahlungen für den Erwerb von immateriellen Vermögensgegenständen	0,00	0	0,00	0,00	0,00	0	0,00	0
16	Summe der Auszahlungen aus Investitionstätigkeit (Summe aus Nummer 10 bis 15)	-16.296,89	-268.300	-153.362,73	114.937,27	0,00	0	114.937,27	0
17	Anteiliger Finanzierungsmittelüberschuss/-bedarf aus Investitionstätigkeit (Saldo aus Nummer 9 und 16)	-16.296,89	-198.300	-153.362,73	44.937,27	0,00	0	44.937,27	0
18	Anteiliger Finanzierungsmittelüberschuss/-bedarf (Summe aus Nummer 3 und 17)	-2.263.773,80	-2.603.874	-1.922.178,21	681.695,79	0,00	0	681.695,79	0

Jahresabschluss 2019 der Gemeinde Dettingen an der Erms

	Finanzrechnung der Investitionsmaßnahmen Produktgruppe 3650 Tageseinrichtungen für Kinder und Kindertagespflege Gemeinde Dettingen an der Erms
---	--


Investition I-3650-003 Weitere Krippengruppe KiGa Ellwanger

Nr.		Ergebnis 2018	Fortgeschr. Ansatz 2019	Ergebnis 2019	Vergleich Ergebnis/Ansatz (Sp.3 - 2)	Ergänz. Festlegungen im HH-Vollzug	Ermächtig.-übertragung aus 2018	verfügbare Mittel abzgl. Ergebnis	Ermächtig.-übertragung nach 2020
EUR									
		1	2	3	4	5	6	7	8
1	Einzahlungen aus Investitionszuwendungen	0,00	70.000	0,00	-70.000,00	0,00	0	-70.000,00	0
6	Summe der Einzahlungen aus Investitionstätigkeit (Summe aus Nummer 1 bis 5)	0,00	70.000	0,00	-70.000,00	0,00	0	-70.000,00	0
7	Auszahlungen für den Erwerb von Grundstücken und Gebäuden	-8.006,04	0	-128.566,39	-128.566,39	0,00	0	-128.566,39	0
8	Auszahlungen für Baumaßnahmen	0,00	-100.000	0,00	100.000,00	0,00	0	100.000,00	0
9	Auszahlungen für den Erwerb von beweglichem Sachvermögen	0,00	-25.000	0,00	25.000,00	0,00	0	25.000,00	0
13	Summe der Auszahlungen aus Investitionstätigkeit (Summe aus Nummer 7 bis 12)	-8.006,04	-125.000	-128.566,39	-3.566,39	0,00	0	-3.566,39	0
14	Saldo aus Investitionstätigkeit (Saldo aus Nummer 6 und 13)	-8.006,04	-55.000	-128.566,39	-73.566,39	0,00	0	-73.566,39	0
16	Gesamtkosten der Maßnahme (Summe aus Nummer 13 und 15)	-8.006,04	-125.000	-128.566,39	-3.566,39	0,00	0	-3.566,39	0


Investition I-3650-006 Einrichtung Waldkindergarten

Nr.		Ergebnis 2018	Fortgeschr. Ansatz 2019	Ergebnis 2019	Vergleich Ergebnis/Ansatz (Sp.3 - 2)	Ergänz. Festlegungen im HH-Vollzug	Ermächtig.-übertragung aus 2018	verfügbare Mittel abzgl. Ergebnis	Ermächtig.-übertragung nach 2020
EUR									
		1	2	3	4	5	6	7	8
9	Auszahlungen für den Erwerb von beweglichem Sachvermögen	0,00	-10.000	0,00	10.000,00	0,00	0	10.000,00	0
13	Summe der Auszahlungen aus Investitionstätigkeit (Summe aus Nummer 7 bis 12)	0,00	-10.000	0,00	10.000,00	0,00	0	10.000,00	0
14	Saldo aus Investitionstätigkeit (Saldo aus Nummer 6 und 13)	0,00	-10.000	0,00	10.000,00	0,00	0	10.000,00	0
16	Gesamtkosten der Maßnahme (Summe aus Nummer 13 und 15)	0,00	-10.000	0,00	10.000,00	0,00	0	10.000,00	0


Jahresabschluss 2019 der Gemeinde Dettingen an der Erms

 Teilergebnisrechnung mit Planvergleich Kostenstelle 511002 Stadtentwicklung Hauptamt									
Gemeinde Dettingen an der Erms									
Nr.		Ergebnis 2018	Fortgeschr. Ansatz 2019	Ergebnis 2019	Vergleich Ergebnis/Ansatz (Sp.3 - 2)	Ergänz. Festlegungen im HH-Vollzug	Ermächtig.-übertragung aus 2018	verfügbare Mittel abzgl. Ergebnis	Ermächtig.-übertragung nach 2020
EUR									
		1	2	3	4	5	6	7	8
1	Steuern und ähnliche Abgaben	0,00	0	0,00	0,00	0,00	0	0,00	0
2	Zuweisungen und Zuwendungen, Umlagen	0,00	0	0,00	0,00	0,00	0	0,00	0
3	Aufgelöste Investitionszuwendungen und -beiträge	0,00	0	0,00	0,00	0,00	0	0,00	0
4	Sonstige Transfererträge	0,00	0	0,00	0,00	0,00	0	0,00	0
5	Entgelte für öffentliche Leistungen oder Einrichtungen	0,00	0	0,00	0,00	0,00	0	0,00	0
6	Sonstige privatrechtliche Leistungsentgelte	0,00	0	0,00	0,00	0,00	0	0,00	0
7	Kostenerstattungen und Kostenumlagen	0,00	0	0,00	0,00	0,00	0	0,00	0
8	Zinsen und ähnliche Erträge	0,00	0	0,00	0,00	0,00	0	0,00	0
9	Aktiviere Eigenleistungen und Bestandveränderungen	0,00	0	0,00	0,00	0,00	0	0,00	0
10	Sonstige ordentliche Erträge	0,00	0	0,00	0,00	0,00	0	0,00	0
11	Anteilige ordentliche Erträge (Summe aus Nummern 1 bis 10)	0,00	0	0,00	0,00	0,00	0	0,00	0
12	Personalaufwendungen	-8.731,29	-9.804	-10.550,49	-746,49	0,00	0	-746,49	0
13	Versorgungsaufwendungen	0,00	0	0,00	0,00	0,00	0	0,00	0
14	Aufwendungen für Sach- und Dienstleistungen	-39.650,09	-196.900	-48.576,26	148.323,74	0,00	0	148.323,74	0
15	Abschreibungen	0,00	0	0,00	0,00	0,00	0	0,00	0
16	Zinsen und ähnliche Aufwendungen	0,00	0	0,00	0,00	0,00	0	0,00	0
17	Transferaufwendungen	0,00	0	0,00	0,00	0,00	0	0,00	0
18	Sonstige ordentliche Aufwendungen	-767,55	-5.000	-38,00	4.962,00	0,00	0	4.962,00	0
19	Anteilige ordentliche Aufwendungen (Summe aus Nummern 12 bis 18)	-49.148,93	-211.704	-59.164,75	152.539,25	0,00	0	152.539,25	0
20	Anteiliges ordentliches Ergebnis (Saldo aus Nummern 11 und 19)	-49.148,93	-211.704	-59.164,75	152.539,25	0,00	0	152.539,25	0
21	Erträge aus internen Leistungen	0,00	0	0,00	0,00	0,00	0	0,00	0
22	Aufwendungen für interne Leistungen	0,00	0	0,00	0,00	0,00	0	0,00	0
23	Kalkulatorische Kosten	0,00	0	0,00	0,00	0,00	0	0,00	0
24	Kalkulatorisches Ergebnis (Saldo aus Nummern 21 bis 23)	0,00	0	0,00	0,00	0,00	0	0,00	0
25	Nettoressourcenbedarf/-überschuss (Saldo der Nummern 20 und 24)	-49.148,93	-211.704	-59.164,75	152.539,25	0,00	0	152.539,25	0


Jahresabschluss 2019 der Gemeinde Dettingen an der Erms

 Teilfinanzrechnung mit Planvergleich Kostenstelle 511002 Stadtentwicklung Hauptamt Gemeinde Dettingen an der Erms									
Nr.		Ergebnis 2018	Fortgeschr. Ansatz 2019	Ergebnis 2019	Vergleich Ergebnis/Ansatz (Sp.3 - 2)	Ergänz. Festlegungen im HH-Vollzug	Ermächtig-übertragung aus 2018	verfügbare Mittel abzgl. Ergebnis	Ermächtig-übertragung nach 2020
EUR									
		1	2	3	4	5	6	7	8
1	Summe der Einzahlungen aus laufender Verwaltungstätigkeit (ohne außerordentliche zahlungswirksame Erträge aus Vermögensveräußerung)	0,00	0	0,00	0,00	0,00	0	0,00	0
2	Summe der Auszahlungen aus laufender Verwaltungstätigkeit	-39.369,23	-211.704	-47.903,80	163.800,20	0,00	0	163.800,20	0
3	Anteilliger Zahlungsmittelüberschuss/-bedarf aus laufender Verwaltungstätigkeit (Saldo aus Nummer 1 und 2)	-39.369,23	-211.704	-47.903,80	163.800,20	0,00	0	163.800,20	0
4	Einzahlungen aus Investitionszuwendungen	0,00	0	0,00	0,00	0,00	0	0,00	0
5	Einzahlungen aus Investitionsbeiträgen und ähnlichen Entgelten für Investitionstätigkeit	0,00	0	0,00	0,00	0,00	0	0,00	0
6	Einzahlungen aus der Veräußerung von Sachvermögen	0,00	0	0,00	0,00	0,00	0	0,00	0
7	Einzahlungen aus der Veräußerung von Finanzvermögen	0,00	0	0,00	0,00	0,00	0	0,00	0
8	Einzahlungen für sonstige Investitionstätigkeit	0,00	0	0,00	0,00	0,00	0	0,00	0
9	Summe der Einzahlungen aus Investitionstätigkeit (Summe aus Nummer 4 bis 8)	0,00	0	0,00	0,00	0,00	0	0,00	0
10	Auszahlungen für den Erwerb von Grundstücken und Gebäuden	0,00	0	0,00	0,00	0,00	0	0,00	0
11	Auszahlungen für Baumaßnahmen	-57.600,00	0	0,00	0,00	0,00	0	0,00	0
12	Auszahlungen für den Erwerb von beweglichem Sachvermögen	0,00	0	0,00	0,00	0,00	0	0,00	0
13	Auszahlungen für den Erwerb von Finanzvermögen	0,00	0	0,00	0,00	0,00	0	0,00	0
14	Auszahlungen für Investitionsförderungsmaßnahmen	0,00	0	0,00	0,00	0,00	0	0,00	0
15	Auszahlungen für den Erwerb von immateriellen Vermögensgegenständen	0,00	0	0,00	0,00	0,00	0	0,00	0
16	Summe der Auszahlungen aus Investitionstätigkeit (Summe aus Nummer 10 bis 15)	-57.600,00	0	0,00	0,00	0,00	0	0,00	0
17	Anteilliger Finanzierungsmittelüberschuss/-bedarf aus Investitionstätigkeit (Saldo aus Nummer 9 und 16)	-57.600,00	0	0,00	0,00	0,00	0	0,00	0
18	Anteilliger Finanzierungsmittelüberschuss/-bedarf (Summe aus Nummer 3 und 17)	-96.969,23	-211.704	-47.903,80	163.800,20	0,00	0	163.800,20	0

Jahresabschluss 2019 der Gemeinde Dettingen an der Erms

 Teilergebnisrechnung mit Planvergleich Produktgruppe 5470 Verkehrsbetriebe/ÖPNV									
Gemeinde Dettingen an der Erms									
Nr.		Ergebnis 2018	Fortgeschr. Ansatz 2019	Ergebnis 2019	Vergleich Ergebnis/Ansatz (Sp.3 - 2)	Ergänz. Festlegungen im HH-Vollzug	Ermächtig.-übertragung aus 2018	verfügbare Mittel abzgl. Ergebnis	Ermächtig.-übertragung nach 2020
EUR									
		1	2	3	4	5	6	7	8
1	Steuern und ähnliche Abgaben	0,00	0	0,00	0,00	0,00	0	0,00	0
2	Zuweisungen und Zuwendungen, Umlagen	0,00	0	0,00	0,00	0,00	0	0,00	0
3	Aufgelöste Investitionszuwendungen und -beiträge	0,00	0	0,00	0,00	0,00	0	0,00	0
4	Sonstige Transfererträge	0,00	0	0,00	0,00	0,00	0	0,00	0
5	Entgelte für öffentliche Leistungen oder Einrichtungen	0,00	0	0,00	0,00	0,00	0	0,00	0
6	Sonstige privatrechtliche Leistungsentgelte	0,00	0	0,00	0,00	0,00	0	0,00	0
7	Kostenerstattungen und Kostenumlagen	0,00	0	0,00	0,00	0,00	0	0,00	0
8	Zinsen und ähnliche Erträge	0,00	0	0,00	0,00	0,00	0	0,00	0
9	Aktivierte Eigenleistungen und Bestandveränderungen	0,00	0	0,00	0,00	0,00	0	0,00	0
10	Sonstige ordentliche Erträge	0,00	0	0,00	0,00	0,00	0	0,00	0
11	Anteilige ordentliche Erträge (Summe aus Nummern 1 bis 10)	0,00	0	0,00	0,00	0,00	0	0,00	0
12	Personalaufwendungen	0,00	0	0,00	0,00	0,00	0	0,00	0
13	Versorgungsaufwendungen	0,00	0	0,00	0,00	0,00	0	0,00	0
14	Aufwendungen für Sach- und Dienstleistungen	-1.986,01	-5.680	-1.495,99	4.184,01	0,00	0	4.184,01	0
15	Abschreibungen	-628,76	-629	-628,76	0,24	0,00	0	0,24	0
16	Zinsen und ähnliche Aufwendungen	0,00	0	0,00	0,00	0,00	0	0,00	0
17	Transferaufwendungen	-76.593,47	-100.000	-122.589,50	-22.589,50	0,00	0	-22.589,50	0
18	Sonstige ordentliche Aufwendungen	0,00	0	0,00	0,00	0,00	0	0,00	0
19	Anteilige ordentliche Aufwendungen (Summe aus Nummern 12 bis 18)	-79.208,24	-106.309	-124.714,25	-18.405,25	0,00	0	-18.405,25	0
20	Anteiliges ordentliches Ergebnis (Saldo aus Nummern 11 und 19)	-79.208,24	-106.309	-124.714,25	-18.405,25	0,00	0	-18.405,25	0
21	Erträge aus internen Leistungen	0,00	0	0,00	0,00	0,00	0	0,00	0
22	Aufwendungen für interne Leistungen	-5.370,08	-10.500	-1.663,19	8.836,81	0,00	0	8.836,81	0
23	Kalkulatorische Kosten	0,00	0	0,00	0,00	0,00	0	0,00	0
24	Kalkulatorisches Ergebnis (Saldo aus Nummern 21 bis 23)	-5.370,08	-10.500	-1.663,19	8.836,81	0,00	0	8.836,81	0
25	Nettoressourcenbedarf/-überschuss (Saldo der Nummern 20 und 24)	-84.578,32	-116.809	-126.377,44	-9.568,44	0,00	0	-9.568,44	0

Jahresabschluss 2019 der Gemeinde Dettingen an der Erms

 Teilfinanzrechnung mit Planvergleich Produktgruppe 5470 Verkehrsbetriebe/ÖPNV		Gemeinde Dettingen an der Erms							
Nr.		Ergebnis 2018	Fortgeschr. Ansatz 2019	Ergebnis 2019	Vergleich Ergebnis/Ansatz (Sp.3 - 2)	Ergänz. Festlegungen im HH-Vollzug	Ermächtig-übertragung aus 2018	verfügbare Mittel abzgl. Ergebnis	Ermächtig-übertragung nach 2020
		EUR							
		1	2	3	4	5	6	7	8
1	Summe der Einzahlungen aus laufender Verwaltungstätigkeit (ohne außerordentliche zahlungswirksame Erträge aus Vermögensveräußerung)	0,00	0	0,00	0,00	0,00	0	0,00	0
2	Summe der Auszahlungen aus laufender Verwaltungstätigkeit	-79.899,34	-105.680	-76.414,08	29.265,92	0,00	0	29.265,92	0
3	Anteiliger Zahlungsmittelüberschuss/-bedarf aus laufender Verwaltungstätigkeit (Saldo aus Nummer 1 und 2)	-79.899,34	-105.680	-76.414,08	29.265,92	0,00	0	29.265,92	0
4	Einzahlungen aus Investitionszuwendungen	0,00	0	0,00	0,00	0,00	0	0,00	0
5	Einzahlungen aus Investitionsbeiträgen und ähnlichen Entgelten für Investitionstätigkeit	0,00	0	0,00	0,00	0,00	0	0,00	0
6	Einzahlungen aus der Veräußerung von Sachvermögen	0,00	0	0,00	0,00	0,00	0	0,00	0
7	Einzahlungen aus der Veräußerung von Finanzvermögen	0,00	0	0,00	0,00	0,00	0	0,00	0
8	Einzahlungen für sonstige Investitionstätigkeit	0,00	0	0,00	0,00	0,00	0	0,00	0
9	Summe der Einzahlungen aus Investitionstätigkeit (Summe aus Nummer 4 bis 8)	0,00	0	0,00	0,00	0,00	0	0,00	0
10	Auszahlungen für den Erwerb von Grundstücken und Gebäuden	0,00	0	0,00	0,00	0,00	0	0,00	0
11	Auszahlungen für Baumaßnahmen	-25.000,00	0	-75.000,00	-75.000,00	0,00	0	-75.000,00	0
12	Auszahlungen für den Erwerb von beweglichem Sachvermögen	0,00	0	0,00	0,00	0,00	0	0,00	0
13	Auszahlungen für den Erwerb von Finanzvermögen	0,00	0	0,00	0,00	0,00	0	0,00	0
14	Auszahlungen für Investitionsförderungsmaßnahmen	0,00	-203.000	0,00	203.000,00	0,00	0	203.000,00	0
15	Auszahlungen für den Erwerb von immateriellen Vermögensgegenständen	0,00	0	0,00	0,00	0,00	0	0,00	0
16	Summe der Auszahlungen aus Investitionstätigkeit (Summe aus Nummer 10 bis 15)	-25.000,00	-203.000	-75.000,00	128.000,00	0,00	0	128.000,00	0
17	Anteiliger Finanzierungsmittelüberschuss/-bedarf aus Investitionstätigkeit (Saldo aus Nummer 9 und 16)	-25.000,00	-203.000	-75.000,00	128.000,00	0,00	0	128.000,00	0
18	Anteiliger Finanzierungsmittelüberschuss/-bedarf (Summe aus Nummer 3 und 17)	-104.899,34	-308.680	-151.414,08	157.265,92	0,00	0	157.265,92	0



Finanzrechnung der Investitionsmaßnahmen Produktgruppe 5470 Verkehrsbetriebe/ÖPNV

Gemeinde Dettingen an der Erms

Investition I-5470-002 Investitionszuschuss Regionalstadtbahn

Nr.		Ergebnis 2018	Fortgeschr. Ansatz 2019	Ergebnis 2019	Vergleich Ergebnis/Ansatz (Sp.3 - 2)	Ergänz. Fest- legungen im HH-Vollzug	Ermächtig.- übertragung aus 2018	verfügbare Mittel abzgl. Ergebnis	Ermächtig.- übertragung nach 2020
		EUR							
		1	2	3	4	5	6	7	8
8	Auszahlungen für Baumaßnahmen	-25.000,00	0	-75.000,00	-75.000,00	0,00	0	-75.000,00	0
11	Auszahlungen für Investitionsförderungsmaßnahmen	0,00	-203.000	0,00	203.000,00	0,00	0	203.000,00	0
13	Summe der Auszahlungen aus Investitionstätigkeit (Summe aus Nummer 7 bis 12)	-25.000,00	-203.000	-75.000,00	128.000,00	0,00	0	128.000,00	0
14	Saldo aus Investitionstätigkeit (Saldo aus Nummer 6 und 13)	-25.000,00	-203.000	-75.000,00	128.000,00	0,00	0	128.000,00	0
16	Gesamtkosten der Maßnahme (Summe aus Nummer 13 und 15)	-25.000,00	-203.000	-75.000,00	128.000,00	0,00	0	128.000,00	0

Jahresabschluss 2019 der Gemeinde Dettingen an der Erms




Teilergebnisrechnung mit Planvergleich Produktgruppe 5530 Friedhofs- und Bestattungswesen

Gemeinde Dettingen an der Erms

Nr.		Ergebnis 2018	Fortgeschr. Ansatz 2019	Ergebnis 2019	Vergleich Ergebnis/Ansatz (Sp.3 - 2)	Ergänz. Festlegungen im HH-Vollzug	Ermächtig.-übertragung aus 2018	verfügbare Mittel abzgl. Ergebnis	Ermächtig.-übertragung nach 2020
		EUR							
		1	2	3	4	5	6	7	8
1	Steuern und ähnliche Abgaben	0,00	0	0,00	0,00	0,00	0	0,00	0
2	Zuweisungen und Zuwendungen, Umlagen	0,00	0	0,00	0,00	0,00	0	0,00	0
3	Aufgelöste Investitionszuwendungen und -beiträge	4.144,62	0	4.230,84	4.230,84	0,00	0	4.230,84	0
4	Sonstige Transfererträge	0,00	0	0,00	0,00	0,00	0	0,00	0
5	Entgelte für öffentliche Leistungen oder Einrichtungen	146.026,89	140.000	131.523,95	-8.476,05	0,00	0	-8.476,05	0
6	Sonstige privatrechtliche Leistungsentgelte	171,77	400	0,00	-400,00	0,00	0	-400,00	0
7	Kostenerstattungen und Kostenumlagen	324,10	300	359,80	59,80	0,00	0	59,80	0
8	Zinsen und ähnliche Erträge	0,00	0	0,00	0,00	0,00	0	0,00	0
9	Aktivierete Eigenleistungen und Bestandveränderungen	0,00	0	0,00	0,00	0,00	0	0,00	0
10	Sonstige ordentliche Erträge	0,00	304	0,00	-304,00	0,00	0	-304,00	0
11	Anteilige ordentliche Erträge (Summe aus Nummern 1 bis 10)	150.667,38	141.004	136.114,59	-4.889,41	0,00	0	-4.889,41	0
12	Personalaufwendungen	-10.928,43	-11.387	-10.484,53	902,47	0,00	0	902,47	0
13	Versorgungsaufwendungen	0,00	0	0,00	0,00	0,00	0	0,00	0
14	Aufwendungen für Sach- und Dienstleistungen	-18.595,05	-36.380	-18.563,99	17.816,01	0,00	0	17.816,01	0
15	Abschreibungen	-22.319,36	-21.131	-21.132,85	-1,85	0,00	0	-1,85	0
16	Zinsen und ähnliche Aufwendungen	0,00	0	0,00	0,00	0,00	0	0,00	0
17	Transferaufwendungen	0,00	0	0,00	0,00	0,00	0	0,00	0
18	Sonstige ordentliche Aufwendungen	-2.122,69	-2.076	-1.708,34	367,66	0,00	0	367,66	0
19	Anteilige ordentliche Aufwendungen (Summe aus Nummern 12 bis 18)	-53.965,53	-70.974	-51.889,71	19.084,29	0,00	0	19.084,29	0
20	Anteiliges ordentliches Ergebnis (Saldo aus Nummern 11 und 19)	96.701,85	70.030	84.224,88	14.194,88	0,00	0	14.194,88	0
21	Erträge aus internen Leistungen	0,00	0	0,00	0,00	0,00	0	0,00	0
22	Aufwendungen für interne Leistungen	-154.115,64	-126.000	-127.560,49	-1.560,49	0,00	0	-1.560,49	0
23	Kalkulatorische Kosten	0,00	0	-55.009,76	-55.009,76	0,00	0	-55.009,76	0
24	Kalkulatorisches Ergebnis (Saldo aus Nummern 21 bis 23)	-154.115,64	-126.000	-182.570,25	-56.570,25	0,00	0	-56.570,25	0
25	Nettoressourcenbedarf/-überschuss (Saldo der Nummern 20 und 24)	-57.413,79	-55.970	-98.345,37	-42.375,37	0,00	0	-42.375,37	0

Jahresabschluss 2019 der Gemeinde Dettingen an der Erms

 Teilfinanzrechnung mit Planvergleich Produktgruppe 5530 Friedhofs- und Bestattungswesen Gemeinde Dettingen an der Erms									
Nr.		Ergebnis 2018	Fortgeschr. Ansatz 2019	Ergebnis 2019	Vergleich Ergebnis/Ansatz (Sp.3 - 2)	Ergänz. Festlegungen im HH-Vollzug	Ermächtig.-übertragung aus 2018	verfügbare Mittel abzgl. Ergebnis	Ermächtig.-übertragung nach 2020
EUR									
		1	2	3	4	5	6	7	8
1	Summe der Einzahlungen aus laufender Verwaltungstätigkeit (ohne außerordentliche zahlungswirksame Erträge aus Vermögensveräußerung)	182.940,67	140.700	166.816,04	26.116,04	0,00	0	26.116,04	0
2	Summe der Auszahlungen aus laufender Verwaltungstätigkeit	-25.359,40	-49.843	-31.726,58	18.116,42	0,00	0	18.116,42	0
3	Anteiliger Zahlungsmittelüberschuss/-bedarf aus laufender Verwaltungstätigkeit (Saldo aus Nummer 1 und 2)	157.581,27	90.857	135.089,46	44.232,46	0,00	0	44.232,46	0
4	Einzahlungen aus Investitionszuwendungen	5.962,71	0	0,00	0,00	0,00	0	0,00	0
5	Einzahlungen aus Investitionsbeiträgen und ähnlichen Entgelten für Investitionstätigkeit	0,00	0	0,00	0,00	0,00	0	0,00	0
6	Einzahlungen aus der Veräußerung von Sachvermögen	0,00	0	0,00	0,00	0,00	0	0,00	0
7	Einzahlungen aus der Veräußerung von Finanzvermögen	0,00	0	0,00	0,00	0,00	0	0,00	0
8	Einzahlungen für sonstige Investitionstätigkeit	0,00	0	0,00	0,00	0,00	0	0,00	0
9	Summe der Einzahlungen aus Investitionstätigkeit (Summe aus Nummer 4 bis 8)	5.962,71	0	0,00	0,00	0,00	0	0,00	0
10	Auszahlungen für den Erwerb von Grundstücken und Gebäuden	0,00	0	0,00	0,00	0,00	0	0,00	0
11	Auszahlungen für Baumaßnahmen	-2.694,36	0	0,00	0,00	0,00	0	0,00	0
12	Auszahlungen für den Erwerb von beweglichem Sachvermögen	0,00	0	0,00	0,00	0,00	0	0,00	0
13	Auszahlungen für den Erwerb von Finanzvermögen	0,00	0	0,00	0,00	0,00	0	0,00	0
14	Auszahlungen für Investitionsförderungsmaßnahmen	0,00	0	0,00	0,00	0,00	0	0,00	0
15	Auszahlungen für den Erwerb von immateriellen Vermögensgegenständen	0,00	0	0,00	0,00	0,00	0	0,00	0
16	Summe der Auszahlungen aus Investitionstätigkeit (Summe aus Nummer 10 bis 15)	-2.694,36	0	0,00	0,00	0,00	0	0,00	0
17	Anteiliger Finanzierungsmittelüberschuss/-bedarf aus Investitionstätigkeit (Saldo aus Nummer 9 und 16)	3.268,35	0	0,00	0,00	0,00	0	0,00	0
18	Anteiliger Finanzierungsmittelüberschuss/-bedarf (Summe aus Nummer 3 und 17)	160.849,62	90.857	135.089,46	44.232,46	0,00	0	44.232,46	0

Jahresabschluss 2019 der Gemeinde Dettingen an der Erms



Finanzrechnung der Investitionsmaßnahmen Produktgruppe 5530 Friedhofs- und Bestattungswesen

Gemeinde Dettingen an der Erms

Investition I-5530-002 Parkplatz beim Friedhof

Nr.		Ergebnis 2018	Fortgeschr. Ansatz 2019	Ergebnis 2019	Vergleich Ergebnis/Ansatz (Sp.3 - 2)	Ergänz. Fest- legungen im HH-Vollzug	Ermächtig.- übertragung aus 2018	verfügbare Mittel abzgl. Ergebnis	Ermächtig.- übertragung nach 2020
		EUR							
		1	2	3	4	5	6	7	8
1	Einzahlungen aus Investitionszuwendungen	5.962,71	0	0,00	0,00	0,00	0	0,00	0
6	Summe der Einzahlungen aus Investitionstätigkeit (Summe aus Nummer 1 bis 5)	5.962,71	0	0,00	0,00	0,00	0	0,00	0
8	Auszahlungen für Baumaßnahmen	-2.694,36	0	0,00	0,00	0,00	0	0,00	0
13	Summe der Auszahlungen aus Investitionstätigkeit (Summe aus Nummer 7 bis 12)	-2.694,36	0	0,00	0,00	0,00	0	0,00	0
14	Saldo aus Investitionstätigkeit (Saldo aus Nummer 6 und 13)	3.268,35	0	0,00	0,00	0,00	0	0,00	0
16	Gesamtkosten der Maßnahme (Summe aus Nummer 13 und 15)	-2.694,36	0	0,00	0,00	0,00	0	0,00	0

Jahresabschluss 2019 der Gemeinde Dettingen an der Erms




Teilergebnisrechnung mit Planvergleich Produktgruppe 5540 Naturschutz und Landschaftspflege


Gemeinde Dettingen an der Erms

Nr.		Ergebnis 2018	Fortgeschr. Ansatz 2019	Ergebnis 2019	Vergleich Ergebnis/Ansatz (Sp.3 - 2)	Ergänz. Festlegungen im HH-Vollzug	Ermächtig.-übertragung aus 2018	verfügbare Mittel abzgl. Ergebnis	Ermächtig.-übertragung nach 2020
		EUR							
		1	2	3	4	5	6	7	8
1	Steuern und ähnliche Abgaben	0,00	0	0,00	0,00	0,00	0	0,00	0
2	Zuweisungen und Zuwendungen, Umlagen	0,00	0	0,00	0,00	0,00	0	0,00	0
3	Aufgelöste Investitionszuwendungen und -beiträge	0,00	0	0,00	0,00	0,00	0	0,00	0
4	Sonstige Transfererträge	0,00	0	0,00	0,00	0,00	0	0,00	0
5	Entgelte für öffentliche Leistungen oder Einrichtungen	0,00	0	0,00	0,00	0,00	0	0,00	0
6	Sonstige privatrechtliche Leistungsentgelte	0,00	0	0,00	0,00	0,00	0	0,00	0
7	Kostenerstattungen und Kostenumlagen	0,00	0	0,00	0,00	0,00	0	0,00	0
8	Zinsen und ähnliche Erträge	0,00	0	0,00	0,00	0,00	0	0,00	0
9	Aktivierete Eigenleistungen und Bestandveränderungen	0,00	0	0,00	0,00	0,00	0	0,00	0
10	Sonstige ordentliche Erträge	0,00	0	0,00	0,00	0,00	0	0,00	0
11	Anteilige ordentliche Erträge (Summe aus Nummern 1 bis 10)	0,00	0	0,00	0,00	0,00	0	0,00	0
12	Personalaufwendungen	-4.231,57	-3.770	-5.692,03	-1.922,03	0,00	0	-1.922,03	0
13	Versorgungsaufwendungen	0,00	0	0,00	0,00	0,00	0	0,00	0
14	Aufwendungen für Sach- und Dienstleistungen	-1.595,60	-6.000	-3.937,81	2.062,19	0,00	0	2.062,19	0
15	Abschreibungen	0,00	0	0,00	0,00	0,00	0	0,00	0
16	Zinsen und ähnliche Aufwendungen	0,00	0	0,00	0,00	0,00	0	0,00	0
17	Transferaufwendungen	0,00	0	-450,00	-450,00	0,00	0	-450,00	0
18	Sonstige ordentliche Aufwendungen	-15,60	-1.300	-1.295,60	4,40	0,00	0	4,40	0
19	Anteilige ordentliche Aufwendungen (Summe aus Nummern 12 bis 18)	-5.842,77	-11.070	-11.375,44	-305,44	0,00	0	-305,44	0
20	Anteiliges ordentliches Ergebnis (Saldo aus Nummern 11 und 19)	-5.842,77	-11.070	-11.375,44	-305,44	0,00	0	-305,44	0
21	Erträge aus internen Leistungen	0,00	0	0,00	0,00	0,00	0	0,00	0
22	Aufwendungen für interne Leistungen	0,00	0	0,00	0,00	0,00	0	0,00	0
23	Kalkulatorische Kosten	0,00	0	0,00	0,00	0,00	0	0,00	0
24	Kalkulatorisches Ergebnis (Saldo aus Nummern 21 bis 23)	0,00	0	0,00	0,00	0,00	0	0,00	0
25	Nettoressourcenbedarf/-überschuss (Saldo der Nummern 20 und 24)	-5.842,77	-11.070	-11.375,44	-305,44	0,00	0	-305,44	0


Jahresabschluss 2019 der Gemeinde Dettingen an der Erms

 Teilfinanzrechnung mit Planvergleich Produktgruppe 5540 Naturschutz und Landschaftspflege		Gemeinde Dettingen an der Erms							
Nr.		Ergebnis 2018	Fortgeschr. Ansatz 2019	Ergebnis 2019	Vergleich Ergebnis/Ansatz (Sp.3 - 2)	Ergänz. Festlegungen im HH-Vollzug	Ermächtig.-übertragung aus 2018	verfügbare Mittel abzgl. Ergebnis	Ermächtig.-übertragung nach 2020
EUR									
		1	2	3	4	5	6	7	8
1	Summe der Einzahlungen aus laufender Verwaltungstätigkeit (ohne außerordentliche zahlungswirksame Erträge aus Vermögensveräußerung)	0,00	0	0,00	0,00	0,00	0	0,00	0
2	Summe der Auszahlungen aus laufender Verwaltungstätigkeit	-4.300,69	-11.070	-10.532,73	537,27	0,00	0	537,27	0
3	Anteiliger Zahlungsmittelüberschuss/-bedarf aus laufender Verwaltungstätigkeit (Saldo aus Nummer 1 und 2)	-4.300,69	-11.070	-10.532,73	537,27	0,00	0	537,27	0
4	Einzahlungen aus Investitionszuwendungen	0,00	0	0,00	0,00	0,00	0	0,00	0
5	Einzahlungen aus Investitionsbeiträgen und ähnlichen Entgelten für Investitionstätigkeit	0,00	0	0,00	0,00	0,00	0	0,00	0
6	Einzahlungen aus der Veräußerung von Sachvermögen	0,00	0	0,00	0,00	0,00	0	0,00	0
7	Einzahlungen aus der Veräußerung von Finanzvermögen	0,00	0	0,00	0,00	0,00	0	0,00	0
8	Einzahlungen für sonstige Investitionstätigkeit	0,00	0	0,00	0,00	0,00	0	0,00	0
9	Summe der Einzahlungen aus Investitionstätigkeit (Summe aus Nummer 4 bis 8)	0,00	0	0,00	0,00	0,00	0	0,00	0
10	Auszahlungen für den Erwerb von Grundstücken und Gebäuden	0,00	0	0,00	0,00	0,00	0	0,00	0
11	Auszahlungen für Baumaßnahmen	0,00	0	0,00	0,00	0,00	0	0,00	0
12	Auszahlungen für den Erwerb von beweglichem Sachvermögen	0,00	0	0,00	0,00	0,00	0	0,00	0
13	Auszahlungen für den Erwerb von Finanzvermögen	0,00	0	0,00	0,00	0,00	0	0,00	0
14	Auszahlungen für Investitionsförderungsmaßnahmen	0,00	0	0,00	0,00	0,00	0	0,00	0
15	Auszahlungen für den Erwerb von immateriellen Vermögensgegenständen	0,00	0	0,00	0,00	0,00	0	0,00	0
16	Summe der Auszahlungen aus Investitionstätigkeit (Summe aus Nummer 10 bis 15)	0,00	0	0,00	0,00	0,00	0	0,00	0
17	Anteiliger Finanzierungsmittelüberschuss/-bedarf aus Investitionstätigkeit (Saldo aus Nummer 9 und 16)	0,00	0	0,00	0,00	0,00	0	0,00	0
18	Anteiliger Finanzierungsmittelüberschuss/-bedarf (Summe aus Nummer 3 und 17)	-4.300,69	-11.070	-10.532,73	537,27	0,00	0	537,27	0

Jahresabschluss 2019 der Gemeinde Dettingen an der Erms

 Teilergebnisrechnung mit Planvergleich Produktgruppe 5710 Wirtschaftsförderung									
Gemeinde Dettingen an der Erms									
Nr.		Ergebnis 2018	Fortgeschr. Ansatz 2019	Ergebnis 2019	Vergleich Ergebnis/Ansatz (Sp.3 - 2)	Ergänz. Festlegungen im HH-Vollzug	Ermächtig.-übertragung aus 2018	verfügbare Mittel abzgl. Ergebnis	Ermächtig.-übertragung nach 2020
EUR									
		1	2	3	4	5	6	7	8
1	Steuern und ähnliche Abgaben	0,00	0	0,00	0,00	0,00	0	0,00	0
2	Zuweisungen und Zuwendungen, Umlagen	0,00	0	0,00	0,00	0,00	0	0,00	0
3	Aufgelöste Investitionszuwendungen und -beiträge	0,00	0	0,00	0,00	0,00	0	0,00	0
4	Sonstige Transfererträge	0,00	0	0,00	0,00	0,00	0	0,00	0
5	Entgelte für öffentliche Leistungen oder Einrichtungen	0,00	0	0,00	0,00	0,00	0	0,00	0
6	Sonstige privatrechtliche Leistungsentgelte	0,00	0	0,00	0,00	0,00	0	0,00	0
7	Kostenerstattungen und Kostenumlagen	0,00	0	0,00	0,00	0,00	0	0,00	0
8	Zinsen und ähnliche Erträge	0,00	0	0,00	0,00	0,00	0	0,00	0
9	Aktivierte Eigenleistungen und Bestandveränderungen	0,00	0	0,00	0,00	0,00	0	0,00	0
10	Sonstige ordentliche Erträge	0,00	0	0,00	0,00	0,00	0	0,00	0
11	Anteilige ordentliche Erträge (Summe aus Nummern 1 bis 10)	0,00	0	0,00	0,00	0,00	0	0,00	0
12	Personalaufwendungen	-19.951,97	-20.405	-20.532,33	-127,33	0,00	0	-127,33	0
13	Versorgungsaufwendungen	0,00	0	0,00	0,00	0,00	0	0,00	0
14	Aufwendungen für Sach- und Dienstleistungen	-2.473,93	-3.000	-5.598,10	-2.598,10	0,00	0	-2.598,10	0
15	Abschreibungen	0,00	0	0,00	0,00	0,00	0	0,00	0
16	Zinsen und ähnliche Aufwendungen	0,00	0	0,00	0,00	0,00	0	0,00	0
17	Transferaufwendungen	-45,00	-100	-45,00	55,00	0,00	0	55,00	0
18	Sonstige ordentliche Aufwendungen	0,00	0	0,00	0,00	0,00	0	0,00	0
19	Anteilige ordentliche Aufwendungen (Summe aus Nummern 12 bis 18)	-22.470,90	-23.505	-26.175,43	-2.670,43	0,00	0	-2.670,43	0
20	Anteiliges ordentliches Ergebnis (Saldo aus Nummern 11 und 19)	-22.470,90	-23.505	-26.175,43	-2.670,43	0,00	0	-2.670,43	0
21	Erträge aus internen Leistungen	0,00	0	0,00	0,00	0,00	0	0,00	0
22	Aufwendungen für interne Leistungen	0,00	0	0,00	0,00	0,00	0	0,00	0
23	Kalkulatorische Kosten	0,00	0	0,00	0,00	0,00	0	0,00	0
24	Kalkulatorisches Ergebnis (Saldo aus Nummern 21 bis 23)	0,00	0	0,00	0,00	0,00	0	0,00	0
25	Nettoressourcenbedarf/-überschuss (Saldo der Nummern 20 und 24)	-22.470,90	-23.505	-26.175,43	-2.670,43	0,00	0	-2.670,43	0

Jahresabschluss 2019 der Gemeinde Dettingen an der Erms

 Teilfinanzrechnung mit Planvergleich Produktgruppe 5710 Wirtschaftsförderung		Gemeinde Dettingen an der Erms							
Nr.		Ergebnis 2018	Fortgeschr. Ansatz 2019	Ergebnis 2019	Vergleich Ergebnis/Ansatz (Sp.3 - 2)	Ergänz. Festlegungen im HH-Vollzug	Ermächtig-übertragung aus 2018	verfügbare Mittel abzgl. Ergebnis	Ermächtig-übertragung nach 2020
EUR									
		1	2	3	4	5	6	7	8
1	Summe der Einzahlungen aus laufender Verwaltungstätigkeit (ohne außerordentliche zahlungswirksame Erträge aus Vermögensveräußerung)	0,00	0	0,00	0,00	0,00	0	0,00	0
2	Summe der Auszahlungen aus laufender Verwaltungstätigkeit	-17.447,44	-23.505	-21.080,63	2.424,37	0,00	0	2.424,37	0
3	Anteiliger Zahlungsmittelüberschuss/-bedarf aus laufender Verwaltungstätigkeit (Saldo aus Nummer 1 und 2)	-17.447,44	-23.505	-21.080,63	2.424,37	0,00	0	2.424,37	0
4	Einzahlungen aus Investitionszuwendungen	0,00	0	0,00	0,00	0,00	0	0,00	0
5	Einzahlungen aus Investitionsbeiträgen und ähnlichen Entgelten für Investitionstätigkeit	0,00	0	0,00	0,00	0,00	0	0,00	0
6	Einzahlungen aus der Veräußerung von Sachvermögen	0,00	0	0,00	0,00	0,00	0	0,00	0
7	Einzahlungen aus der Veräußerung von Finanzvermögen	0,00	0	0,00	0,00	0,00	0	0,00	0
8	Einzahlungen für sonstige Investitionstätigkeit	0,00	0	0,00	0,00	0,00	0	0,00	0
9	Summe der Einzahlungen aus Investitionstätigkeit (Summe aus Nummer 4 bis 8)	0,00	0	0,00	0,00	0,00	0	0,00	0
10	Auszahlungen für den Erwerb von Grundstücken und Gebäuden	0,00	0	0,00	0,00	0,00	0	0,00	0
11	Auszahlungen für Baumaßnahmen	0,00	0	0,00	0,00	0,00	0	0,00	0
12	Auszahlungen für den Erwerb von beweglichem Sachvermögen	0,00	0	0,00	0,00	0,00	0	0,00	0
13	Auszahlungen für den Erwerb von Finanzvermögen	0,00	0	0,00	0,00	0,00	0	0,00	0
14	Auszahlungen für Investitionsförderungsmaßnahmen	0,00	0	0,00	0,00	0,00	0	0,00	0
15	Auszahlungen für den Erwerb von immateriellen Vermögensgegenständen	0,00	0	0,00	0,00	0,00	0	0,00	0
16	Summe der Auszahlungen aus Investitionstätigkeit (Summe aus Nummer 10 bis 15)	0,00	0	0,00	0,00	0,00	0	0,00	0
17	Anteiliger Finanzierungsmittelüberschuss/-bedarf aus Investitionstätigkeit (Saldo aus Nummer 9 und 16)	0,00	0	0,00	0,00	0,00	0	0,00	0
18	Anteiliger Finanzierungsmittelüberschuss/-bedarf (Summe aus Nummer 3 und 17)	-17.447,44	-23.505	-21.080,63	2.424,37	0,00	0	2.424,37	0

Jahresabschluss 2019 der Gemeinde Dettingen an der Erms




Teilergebnisrechnung mit Planvergleich Kostenstelle 573005 Jahr- und Wochenmärkte


Gemeinde Dettingen an der Erms

Nr.		Ergebnis 2018	Fortgeschr. Ansatz 2019	Ergebnis 2019	Vergleich Ergebnis/Ansatz (Sp.3 - 2)	Ergänz. Festlegungen im HH-Vollzug	Ermächtig.-übertragung aus 2018	verfügbare Mittel abzgl. Ergebnis	Ermächtig.-übertragung nach 2020
EUR									
		1	2	3	4	5	6	7	8
1	Steuern und ähnliche Abgaben	0,00	0	0,00	0,00	0,00	0	0,00	0
2	Zuweisungen und Zuwendungen, Umlagen	0,00	0	0,00	0,00	0,00	0	0,00	0
3	Aufgelöste Investitionszuwendungen und -beiträge	0,00	0	0,00	0,00	0,00	0	0,00	0
4	Sonstige Transfererträge	0,00	0	0,00	0,00	0,00	0	0,00	0
5	Entgelte für öffentliche Leistungen oder Einrichtungen	4.453,30	3.500	4.588,70	1.088,70	0,00	0	1.088,70	0
6	Sonstige privatrechtliche Leistungsentgelte	5.350,00	5.000	8.030,00	3.030,00	0,00	0	3.030,00	0
7	Kostenerstattungen und Kostenumlagen	0,00	0	0,00	0,00	0,00	0	0,00	0
8	Zinsen und ähnliche Erträge	0,00	0	0,00	0,00	0,00	0	0,00	0
9	Aktivierte Eigenleistungen und Bestandveränderungen	0,00	0	0,00	0,00	0,00	0	0,00	0
10	Sonstige ordentliche Erträge	0,00	0	0,00	0,00	0,00	0	0,00	0
11	Anteilige ordentliche Erträge (Summe aus Nummern 1 bis 10)	9.803,30	8.500	12.618,70	4.118,70	0,00	0	4.118,70	0
12	Personalaufwendungen	-2.757,37	-2.669	-3.353,82	-684,82	0,00	0	-684,82	0
13	Versorgungsaufwendungen	0,00	0	0,00	0,00	0,00	0	0,00	0
14	Aufwendungen für Sach- und Dienstleistungen	-6.131,48	-5.500	-6.043,37	-543,37	0,00	0	-543,37	0
15	Abschreibungen	0,00	0	0,00	0,00	0,00	0	0,00	0
16	Zinsen und ähnliche Aufwendungen	0,00	0	0,00	0,00	0,00	0	0,00	0
17	Transferaufwendungen	0,00	0	0,00	0,00	0,00	0	0,00	0
18	Sonstige ordentliche Aufwendungen	0,00	-500	0,00	500,00	0,00	0	500,00	0
19	Anteilige ordentliche Aufwendungen (Summe aus Nummern 12 bis 18)	-8.888,85	-8.669	-9.397,19	-728,19	0,00	0	-728,19	0
20	Anteiliges ordentliches Ergebnis (Saldo aus Nummern 11 und 19)	914,45	-169	3.221,51	3.390,51	0,00	0	3.390,51	0
21	Erträge aus internen Leistungen	0,00	0	0,00	0,00	0,00	0	0,00	0
22	Aufwendungen für interne Leistungen	-18.044,31	-15.500	-22.528,59	-7.028,59	0,00	0	-7.028,59	0
23	Kalkulatorische Kosten	0,00	0	0,00	0,00	0,00	0	0,00	0
24	Kalkulatorisches Ergebnis (Saldo aus Nummern 21 bis 23)	-18.044,31	-15.500	-22.528,59	-7.028,59	0,00	0	-7.028,59	0
25	Nettoressourcenbedarf/-überschuss (Saldo der Nummern 20 und 24)	-17.129,86	-15.669	-19.307,08	-3.638,08	0,00	0	-3.638,08	0


Jahresabschluss 2019 der Gemeinde Dettingen an der Erms

 Teilfinanzrechnung mit Planvergleich Kostenstelle 573005 Jahr- und Wochenmärkte Gemeinde Dettingen an der Erms									
Nr.		Ergebnis 2018	Fortgeschr. Ansatz 2019	Ergebnis 2019	Vergleich Ergebnis/Ansatz (Sp.3 - 2)	Ergänz. Festlegungen im HH-Vollzug	Ermächtig-übertragung aus 2018	verfügbare Mittel abzgl. Ergebnis	Ermächtig-übertragung nach 2020
EUR									
		1	2	3	4	5	6	7	8
1	Summe der Einzahlungen aus laufender Verwaltungstätigkeit (ohne außerordentliche zahlungswirksame Erträge aus Vermögensveräußerung)	9.847,05	8.500	12.318,70	3.818,70	0,00	0	3.818,70	0
2	Summe der Auszahlungen aus laufender Verwaltungstätigkeit	-7.755,16	-8.669	-8.622,75	46,25	0,00	0	46,25	0
3	Anteilliger Zahlungsmittelüberschuss/-bedarf aus laufender Verwaltungstätigkeit (Saldo aus Nummer 1 und 2)	2.091,89	-169	3.695,95	3.864,95	0,00	0	3.864,95	0
4	Einzahlungen aus Investitionszuwendungen	0,00	0	0,00	0,00	0,00	0	0,00	0
5	Einzahlungen aus Investitionsbeiträgen und ähnlichen Entgelten für Investitionstätigkeit	0,00	0	0,00	0,00	0,00	0	0,00	0
6	Einzahlungen aus der Veräußerung von Sachvermögen	0,00	0	0,00	0,00	0,00	0	0,00	0
7	Einzahlungen aus der Veräußerung von Finanzvermögen	0,00	0	0,00	0,00	0,00	0	0,00	0
8	Einzahlungen für sonstige Investitionstätigkeit	0,00	0	0,00	0,00	0,00	0	0,00	0
9	Summe der Einzahlungen aus Investitionstätigkeit (Summe aus Nummer 4 bis 8)	0,00	0	0,00	0,00	0,00	0	0,00	0
10	Auszahlungen für den Erwerb von Grundstücken und Gebäuden	0,00	0	0,00	0,00	0,00	0	0,00	0
11	Auszahlungen für Baumaßnahmen	0,00	0	0,00	0,00	0,00	0	0,00	0
12	Auszahlungen für den Erwerb von beweglichem Sachvermögen	0,00	0	0,00	0,00	0,00	0	0,00	0
13	Auszahlungen für den Erwerb von Finanzvermögen	0,00	0	0,00	0,00	0,00	0	0,00	0
14	Auszahlungen für Investitionsförderungsmaßnahmen	0,00	0	0,00	0,00	0,00	0	0,00	0
15	Auszahlungen für den Erwerb von immateriellen Vermögensgegenständen	0,00	0	0,00	0,00	0,00	0	0,00	0
16	Summe der Auszahlungen aus Investitionstätigkeit (Summe aus Nummer 10 bis 15)	0,00	0	0,00	0,00	0,00	0	0,00	0
17	Anteilliger Finanzierungsmittelüberschuss/-bedarf aus Investitionstätigkeit (Saldo aus Nummer 9 und 16)	0,00	0	0,00	0,00	0,00	0	0,00	0
18	Anteilliger Finanzierungsmittelüberschuss/-bedarf (Summe aus Nummer 3 und 17)	2.091,89	-169	3.695,95	3.864,95	0,00	0	3.864,95	0

Jahresabschluss 2019 der Gemeinde Dettingen an der Erms

 Teilergebnisrechnung mit Planvergleich Kostenstelle 573010 Weihnachtsmarkt Gemeinde Dettingen an der Erms									
Nr.		Ergebnis 2018	Fortgeschr. Ansatz 2019	Ergebnis 2019	Vergleich Ergebnis/Ansatz (Sp.3 - 2)	Ergänz. Festlegungen im HH-Vollzug	Ermächtig.-übertragung aus 2018	verfügbare Mittel abzgl. Ergebnis	Ermächtig.-übertragung nach 2020
EUR									
		1	2	3	4	5	6	7	8
1	Steuern und ähnliche Abgaben	0,00	0	0,00	0,00	0,00	0	0,00	0
2	Zuweisungen und Zuwendungen, Umlagen	0,00	0	0,00	0,00	0,00	0	0,00	0
3	Aufgelöste Investitionszuwendungen und -beiträge	0,00	0	0,00	0,00	0,00	0	0,00	0
4	Sonstige Transfererträge	0,00	0	0,00	0,00	0,00	0	0,00	0
5	Entgelte für öffentliche Leistungen oder Einrichtungen	6.016,00	7.000	5.420,00	-1.580,00	0,00	0	-1.580,00	0
6	Sonstige privatrechtliche Leistungsentgelte	0,00	0	0,00	0,00	0,00	0	0,00	0
7	Kostenerstattungen und Kostenumlagen	0,00	0	0,00	0,00	0,00	0	0,00	0
8	Zinsen und ähnliche Erträge	0,00	0	0,00	0,00	0,00	0	0,00	0
9	Aktivierte Eigenleistungen und Bestandveränderungen	0,00	0	0,00	0,00	0,00	0	0,00	0
10	Sonstige ordentliche Erträge	0,00	0	0,00	0,00	0,00	0	0,00	0
11	Anteilige ordentliche Erträge (Summe aus Nummern 1 bis 10)	6.016,00	7.000	5.420,00	-1.580,00	0,00	0	-1.580,00	0
12	Personalaufwendungen	-2.032,50	-1.779	-2.642,32	-863,32	0,00	0	-863,32	0
13	Versorgungsaufwendungen	0,00	0	0,00	0,00	0,00	0	0,00	0
14	Aufwendungen für Sach- und Dienstleistungen	-13.823,12	-10.200	-11.302,13	-1.102,13	0,00	0	-1.102,13	0
15	Abschreibungen	0,00	0	-2.126,34	-2.126,34	0,00	0	-2.126,34	0
16	Zinsen und ähnliche Aufwendungen	0,00	0	0,00	0,00	0,00	0	0,00	0
17	Transferaufwendungen	0,00	0	0,00	0,00	0,00	0	0,00	0
18	Sonstige ordentliche Aufwendungen	0,00	0	0,00	0,00	0,00	0	0,00	0
19	Anteilige ordentliche Aufwendungen (Summe aus Nummern 12 bis 18)	-15.855,62	-11.979	-16.070,79	-4.091,79	0,00	0	-4.091,79	0
20	Anteiliges ordentliches Ergebnis (Saldo aus Nummern 11 und 19)	-9.839,62	-4.979	-10.650,79	-5.671,79	0,00	0	-5.671,79	0
21	Erträge aus internen Leistungen	0,00	0	0,00	0,00	0,00	0	0,00	0
22	Aufwendungen für interne Leistungen	-38.670,43	-38.700	-50.940,46	-12.240,46	0,00	0	-12.240,46	0
23	Kalkulatorische Kosten	0,00	0	0,00	0,00	0,00	0	0,00	0
24	Kalkulatorisches Ergebnis (Saldo aus Nummern 21 bis 23)	-38.670,43	-38.700	-50.940,46	-12.240,46	0,00	0	-12.240,46	0
25	Nettoressourcenbedarf/-überschuss (Saldo der Nummern 20 und 24)	-48.510,05	-43.679	-61.591,25	-17.912,25	0,00	0	-17.912,25	0

Jahresabschluss 2019 der Gemeinde Dettingen an der Erms

 Teilfinanzrechnung mit Planvergleich Kostenstelle 573010 Weihnachtsmarkt		Gemeinde Dettingen an der Erms							
Nr.		Ergebnis 2018	Fortgeschr. Ansatz 2019	Ergebnis 2019	Vergleich Ergebnis/Ansatz (Sp.3 - 2)	Ergänz. Festlegungen im HH-Vollzug	Ermächtig.-übertragung aus 2018	verfügbare Mittel abzgl. Ergebnis	Ermächtig.-übertragung nach 2020
EUR									
		1	2	3	4	5	6	7	8
1	Summe der Einzahlungen aus laufender Verwaltungstätigkeit (ohne außerordentliche zahlungswirksame Erträge aus Vermögensveräußerung)	5.611,00	7.000	5.415,00	-1.585,00	0,00	0	-1.585,00	0
2	Summe der Auszahlungen aus laufender Verwaltungstätigkeit	-12.488,08	-11.979	-14.658,29	-2.679,29	0,00	0	-2.679,29	0
3	Anteiliger Zahlungsmittelüberschuss/-bedarf aus laufender Verwaltungstätigkeit (Saldo aus Nummer 1 und 2)	-6.877,08	-4.979	-9.243,29	-4.264,29	0,00	0	-4.264,29	0
4	Einzahlungen aus Investitionszuwendungen	0,00	0	0,00	0,00	0,00	0	0,00	0
5	Einzahlungen aus Investitionsbeiträgen und ähnlichen Entgelten für Investitionstätigkeit	0,00	0	0,00	0,00	0,00	0	0,00	0
6	Einzahlungen aus der Veräußerung von Sachvermögen	0,00	0	0,00	0,00	0,00	0	0,00	0
7	Einzahlungen aus der Veräußerung von Finanzvermögen	0,00	0	0,00	0,00	0,00	0	0,00	0
8	Einzahlungen für sonstige Investitionstätigkeit	0,00	0	0,00	0,00	0,00	0	0,00	0
9	Summe der Einzahlungen aus Investitionstätigkeit (Summe aus Nummer 4 bis 8)	0,00	0	0,00	0,00	0,00	0	0,00	0
10	Auszahlungen für den Erwerb von Grundstücken und Gebäuden	0,00	0	0,00	0,00	0,00	0	0,00	0
11	Auszahlungen für Baumaßnahmen	-12.364,08	0	-8.383,38	-8.383,38	0,00	0	-8.383,38	0
12	Auszahlungen für den Erwerb von beweglichem Sachvermögen	0,00	-30.000	-420,48	29.579,52	0,00	-30.000	59.579,52	0
13	Auszahlungen für den Erwerb von Finanzvermögen	0,00	0	0,00	0,00	0,00	0	0,00	0
14	Auszahlungen für Investitionsförderungsmaßnahmen	0,00	0	0,00	0,00	0,00	0	0,00	0
15	Auszahlungen für den Erwerb von immateriellen Vermögensgegenständen	0,00	0	0,00	0,00	0,00	0	0,00	0
16	Summe der Auszahlungen aus Investitionstätigkeit (Summe aus Nummer 10 bis 15)	-12.364,08	-30.000	-8.803,86	21.196,14	0,00	-30.000	51.196,14	0
17	Anteiliger Finanzierungsmittelüberschuss/-bedarf aus Investitionstätigkeit (Saldo aus Nummer 9 und 16)	-12.364,08	-30.000	-8.803,86	21.196,14	0,00	-30.000	51.196,14	0
18	Anteiliger Finanzierungsmittelüberschuss/-bedarf (Summe aus Nummer 3 und 17)	-19.241,16	-34.979	-18.047,15	16.931,85	0,00	-30.000	46.931,85	0

Jahresabschluss 2019 der Gemeinde Dettingen an der Erms




Finanzrechnung der Investitionsmaßnahmen Kostenstelle 573010 Weihnachtsmarkt

Gemeinde Dettingen an der Erms


Investition I-5730-003 10 Markthäuschen

Nr.		Ergebnis 2018	Fortgeschr. Ansatz 2019	Ergebnis 2019	Vergleich Ergebnis/Ansatz (Sp.3 - 2)	Ergänz. Fest- legungen im HH-Vollzug	Ermächtig.- übertragung aus 2018	verfügbare Mittel abzgl. Ergebnis	Ermächtig.- übertragung nach 2020
		EUR							
		1	2	3	4	5	6	7	8
8	Auszahlungen für Baumaßnahmen	-12.364,08	0	-8.383,38	-8.383,38	0,00	0	-8.383,38	0
9	Auszahlungen für den Erwerb von beweglichem Sachvermögen	0,00	-30.000	-420,48	29.579,52	0,00	-30.000	59.579,52	0
13	Summe der Auszahlungen aus Investitionstätigkeit (Summe aus Nummer 7 bis 12)	-12.364,08	-30.000	-8.803,86	21.196,14	0,00	-30.000	51.196,14	0
14	Saldo aus Investitionstätigkeit (Saldo aus Nummer 6 und 13)	-12.364,08	-30.000	-8.803,86	21.196,14	0,00	-30.000	51.196,14	0
16	Gesamtkosten der Maßnahme (Summe aus Nummer 13 und 15)	-12.364,08	-30.000	-8.803,86	21.196,14	0,00	-30.000	51.196,14	0

Jahresabschluss 2019 der Gemeinde Dettingen an der Erms

 Teilergebnisrechnung mit Planvergleich Kostenstelle 573020 Anschlagsäulen									
Gemeinde Dettingen an der Erms									
Nr.		Ergebnis 2018	Fortgeschr. Ansatz 2019	Ergebnis 2019	Vergleich Ergebnis/Ansatz (Sp.3 - 2)	Ergänz. Festlegungen im HH-Vollzug	Ermächtig.-übertragung aus 2018	verfügbare Mittel abzgl. Ergebnis	Ermächtig.-übertragung nach 2020
EUR									
		1	2	3	4	5	6	7	8
1	Steuern und ähnliche Abgaben	0,00	0	0,00	0,00	0,00	0	0,00	0
2	Zuweisungen und Zuwendungen, Umlagen	0,00	0	0,00	0,00	0,00	0	0,00	0
3	Aufgelöste Investitionszuwendungen und -beiträge	0,00	0	0,00	0,00	0,00	0	0,00	0
4	Sonstige Transfererträge	0,00	0	0,00	0,00	0,00	0	0,00	0
5	Entgelte für öffentliche Leistungen oder Einrichtungen	0,00	0	0,00	0,00	0,00	0	0,00	0
6	Sonstige privatrechtliche Leistungsentgelte	260,43	100	81,34	-18,66	0,00	0	-18,66	0
7	Kostenerstattungen und Kostenumlagen	0,00	0	0,00	0,00	0,00	0	0,00	0
8	Zinsen und ähnliche Erträge	0,00	0	0,00	0,00	0,00	0	0,00	0
9	Aktivierete Eigenleistungen und Bestandveränderungen	0,00	0	0,00	0,00	0,00	0	0,00	0
10	Sonstige ordentliche Erträge	0,00	0	0,00	0,00	0,00	0	0,00	0
11	Anteilige ordentliche Erträge (Summe aus Nummern 1 bis 10)	260,43	100	81,34	-18,66	0,00	0	-18,66	0
12	Personalaufwendungen	0,00	0	0,00	0,00	0,00	0	0,00	0
13	Versorgungsaufwendungen	0,00	0	0,00	0,00	0,00	0	0,00	0
14	Aufwendungen für Sach- und Dienstleistungen	-34,28	0	-134,02	-134,02	0,00	0	-134,02	0
15	Abschreibungen	0,00	0	0,00	0,00	0,00	0	0,00	0
16	Zinsen und ähnliche Aufwendungen	0,00	0	0,00	0,00	0,00	0	0,00	0
17	Transferaufwendungen	0,00	0	0,00	0,00	0,00	0	0,00	0
18	Sonstige ordentliche Aufwendungen	0,00	0	0,00	0,00	0,00	0	0,00	0
19	Anteilige ordentliche Aufwendungen (Summe aus Nummern 12 bis 18)	-34,28	0	-134,02	-134,02	0,00	0	-134,02	0
20	Anteiliges ordentliches Ergebnis (Saldo aus Nummern 11 und 19)	226,15	100	-52,68	-152,68	0,00	0	-152,68	0
21	Erträge aus internen Leistungen	0,00	0	0,00	0,00	0,00	0	0,00	0
22	Aufwendungen für interne Leistungen	-53,43	0	0,00	0,00	0,00	0	0,00	0
23	Kalkulatorische Kosten	0,00	0	0,00	0,00	0,00	0	0,00	0
24	Kalkulatorisches Ergebnis (Saldo aus Nummern 21 bis 23)	-53,43	0	0,00	0,00	0,00	0	0,00	0
25	Nettoressourcenbedarf/-überschuss (Saldo der Nummern 20 und 24)	172,72	100	-52,68	-152,68	0,00	0	-152,68	0

Jahresabschluss 2019 der Gemeinde Dettingen an der Erms

 Teilfinanzrechnung mit Planvergleich Kostenstelle 573020 Anschlagsäulen Gemeinde Dettingen an der Erms									
Nr.		Ergebnis 2018	Fortgeschr. Ansatz 2019	Ergebnis 2019	Vergleich Ergebnis/Ansatz (Sp.3 - 2)	Ergänz. Festlegungen im HH-Vollzug	Ermächtig-übertragung aus 2018	verfügbare Mittel abzgl. Ergebnis	Ermächtig-übertragung nach 2020
EUR									
		1	2	3	4	5	6	7	8
1	Summe der Einzahlungen aus laufender Verwaltungstätigkeit (ohne außerordentliche zahlungswirksame Erträge aus Vermögensveräußerung)	96,15	100	164,28	64,28	0,00	0	64,28	0
2	Summe der Auszahlungen aus laufender Verwaltungstätigkeit	0,00	0	-234,28	-234,28	0,00	0	-234,28	0
3	Anteilliger Zahlungsmittelüberschuss/-bedarf aus laufender Verwaltungstätigkeit (Saldo aus Nummer 1 und 2)	96,15	100	-70,00	-170,00	0,00	0	-170,00	0
4	Einzahlungen aus Investitionszuwendungen	0,00	0	0,00	0,00	0,00	0	0,00	0
5	Einzahlungen aus Investitionsbeiträgen und ähnlichen Entgelten für Investitionstätigkeit	0,00	0	0,00	0,00	0,00	0	0,00	0
6	Einzahlungen aus der Veräußerung von Sachvermögen	0,00	0	0,00	0,00	0,00	0	0,00	0
7	Einzahlungen aus der Veräußerung von Finanzvermögen	0,00	0	0,00	0,00	0,00	0	0,00	0
8	Einzahlungen für sonstige Investitionstätigkeit	0,00	0	0,00	0,00	0,00	0	0,00	0
9	Summe der Einzahlungen aus Investitionstätigkeit (Summe aus Nummer 4 bis 8)	0,00	0	0,00	0,00	0,00	0	0,00	0
10	Auszahlungen für den Erwerb von Grundstücken und Gebäuden	0,00	0	0,00	0,00	0,00	0	0,00	0
11	Auszahlungen für Baumaßnahmen	0,00	0	0,00	0,00	0,00	0	0,00	0
12	Auszahlungen für den Erwerb von beweglichem Sachvermögen	0,00	0	0,00	0,00	0,00	0	0,00	0
13	Auszahlungen für den Erwerb von Finanzvermögen	0,00	0	0,00	0,00	0,00	0	0,00	0
14	Auszahlungen für Investitionsförderungsmaßnahmen	0,00	0	0,00	0,00	0,00	0	0,00	0
15	Auszahlungen für den Erwerb von immateriellen Vermögensgegenständen	0,00	0	0,00	0,00	0,00	0	0,00	0
16	Summe der Auszahlungen aus Investitionstätigkeit (Summe aus Nummer 10 bis 15)	0,00	0	0,00	0,00	0,00	0	0,00	0
17	Anteilliger Finanzierungsmittelüberschuss/-bedarf aus Investitionstätigkeit (Saldo aus Nummer 9 und 16)	0,00	0	0,00	0,00	0,00	0	0,00	0
18	Anteilliger Finanzierungsmittelüberschuss/-bedarf (Summe aus Nummer 3 und 17)	96,15	100	-70,00	-170,00	0,00	0	-170,00	0

Jahresabschluss 2019 der Gemeinde Dettingen an der Erms




Teilergebnisrechnung mit Planvergleich Produktgruppe 5750 Tourismus


Gemeinde Dettingen an der Erms

Nr.		Ergebnis 2018	Fortgeschr. Ansatz 2019	Ergebnis 2019	Vergleich Ergebnis/Ansatz (Sp.3 - 2)	Ergänz. Festlegungen im HH-Vollzug	Ermächtig.-übertragung aus 2018	verfügbare Mittel abzgl. Ergebnis	Ermächtig.-übertragung nach 2020
EUR									
		1	2	3	4	5	6	7	8
1	Steuern und ähnliche Abgaben	0,00	0	0,00	0,00	0,00	0	0,00	0
2	Zuweisungen und Zuwendungen, Umlagen	0,00	0	0,00	0,00	0,00	0	0,00	0
3	Aufgelöste Investitionszuwendungen und -beiträge	0,00	0	0,00	0,00	0,00	0	0,00	0
4	Sonstige Transfererträge	0,00	0	0,00	0,00	0,00	0	0,00	0
5	Entgelte für öffentliche Leistungen oder Einrichtungen	0,00	0	0,00	0,00	0,00	0	0,00	0
6	Sonstige privatrechtliche Leistungsentgelte	12.301,74	200	4.541,95	4.341,95	0,00	0	4.341,95	0
7	Kostenerstattungen und Kostenumlagen	0,00	0	0,00	0,00	0,00	0	0,00	0
8	Zinsen und ähnliche Erträge	0,00	0	0,00	0,00	0,00	0	0,00	0
9	Aktivierte Eigenleistungen und Bestandveränderungen	0,00	0	0,00	0,00	0,00	0	0,00	0
10	Sonstige ordentliche Erträge	0,00	0	0,00	0,00	0,00	0	0,00	0
11	Anteilige ordentliche Erträge (Summe aus Nummern 1 bis 10)	12.301,74	200	4.541,95	4.341,95	0,00	0	4.341,95	0
12	Personalaufwendungen	-7.984,14	-7.459	-7.634,18	-175,18	0,00	0	-175,18	0
13	Versorgungsaufwendungen	0,00	0	0,00	0,00	0,00	0	0,00	0
14	Aufwendungen für Sach- und Dienstleistungen	-31.938,81	-16.000	-8.794,12	7.205,88	0,00	0	7.205,88	0
15	Abschreibungen	0,00	0	0,00	0,00	0,00	0	0,00	0
16	Zinsen und ähnliche Aufwendungen	0,00	0	0,00	0,00	0,00	0	0,00	0
17	Transferaufwendungen	-2.799,80	-2.800	-2.300,00	500,00	0,00	0	500,00	0
18	Sonstige ordentliche Aufwendungen	0,00	-2.400	-1.350,00	1.050,00	0,00	0	1.050,00	0
19	Anteilige ordentliche Aufwendungen (Summe aus Nummern 12 bis 18)	-42.722,75	-28.659	-20.078,30	8.580,70	0,00	0	8.580,70	0
20	Anteiliges ordentliches Ergebnis (Saldo aus Nummern 11 und 19)	-30.421,01	-28.459	-15.536,35	12.922,65	0,00	0	12.922,65	0
21	Erträge aus internen Leistungen	0,00	0	0,00	0,00	0,00	0	0,00	0
22	Aufwendungen für interne Leistungen	0,00	-11.500	0,00	11.500,00	0,00	0	11.500,00	0
23	Kalkulatorische Kosten	0,00	0	0,00	0,00	0,00	0	0,00	0
24	Kalkulatorisches Ergebnis (Saldo aus Nummern 21 bis 23)	0,00	-11.500	0,00	11.500,00	0,00	0	11.500,00	0
25	Nettoressourcenbedarf/-überschuss (Saldo der Nummern 20 und 24)	-30.421,01	-39.959	-15.536,35	24.422,65	0,00	0	24.422,65	0


Jahresabschluss 2019 der Gemeinde Dettingen an der Erms

 Teilfinanzrechnung mit Planvergleich Produktgruppe 5750 Tourismus		Gemeinde Dettingen an der Erms							
Nr.		Ergebnis 2018	Fortgeschr. Ansatz 2019	Ergebnis 2019	Vergleich Ergebnis/Ansatz (Sp.3 - 2)	Ergänz. Festlegungen im HH-Vollzug	Ermächtig-übertragung aus 2018	verfügbare Mittel abzgl. Ergebnis	Ermächtig-übertragung nach 2020
EUR									
		1	2	3	4	5	6	7	8
1	Summe der Einzahlungen aus laufender Verwaltungstätigkeit (ohne außerordentliche zahlungswirksame Erträge aus Vermögensveräußerung)	13.497,24	200	3.246,45	3.046,45	0,00	0	3.046,45	0
2	Summe der Auszahlungen aus laufender Verwaltungstätigkeit	-36.422,37	-28.659	-23.623,15	5.035,85	0,00	0	5.035,85	0
3	Anteilliger Zahlungsmittelüberschuss/-bedarf aus laufender Verwaltungstätigkeit (Saldo aus Nummer 1 und 2)	-22.925,13	-28.459	-20.376,70	8.082,30	0,00	0	8.082,30	0
4	Einzahlungen aus Investitionszuwendungen	0,00	0	0,00	0,00	0,00	0	0,00	0
5	Einzahlungen aus Investitionsbeiträgen und ähnlichen Entgelten für Investitionstätigkeit	0,00	0	0,00	0,00	0,00	0	0,00	0
6	Einzahlungen aus der Veräußerung von Sachvermögen	0,00	0	0,00	0,00	0,00	0	0,00	0
7	Einzahlungen aus der Veräußerung von Finanzvermögen	0,00	0	0,00	0,00	0,00	0	0,00	0
8	Einzahlungen für sonstige Investitionstätigkeit	0,00	0	0,00	0,00	0,00	0	0,00	0
9	Summe der Einzahlungen aus Investitionstätigkeit (Summe aus Nummer 4 bis 8)	0,00	0	0,00	0,00	0,00	0	0,00	0
10	Auszahlungen für den Erwerb von Grundstücken und Gebäuden	0,00	0	0,00	0,00	0,00	0	0,00	0
11	Auszahlungen für Baumaßnahmen	0,00	0	0,00	0,00	0,00	0	0,00	0
12	Auszahlungen für den Erwerb von beweglichem Sachvermögen	0,00	0	0,00	0,00	0,00	0	0,00	0
13	Auszahlungen für den Erwerb von Finanzvermögen	0,00	0	0,00	0,00	0,00	0	0,00	0
14	Auszahlungen für Investitionsförderungsmaßnahmen	0,00	0	0,00	0,00	0,00	0	0,00	0
15	Auszahlungen für den Erwerb von immateriellen Vermögensgegenständen	0,00	0	0,00	0,00	0,00	0	0,00	0
16	Summe der Auszahlungen aus Investitionstätigkeit (Summe aus Nummer 10 bis 15)	0,00	0	0,00	0,00	0,00	0	0,00	0
17	Anteilliger Finanzierungsmittelüberschuss/-bedarf aus Investitionstätigkeit (Saldo aus Nummer 9 und 16)	0,00	0	0,00	0,00	0,00	0	0,00	0
18	Anteilliger Finanzierungsmittelüberschuss/-bedarf (Summe aus Nummer 3 und 17)	-22.925,13	-28.459	-20.376,70	8.082,30	0,00	0	8.082,30	0

Jahresabschluss 2019 der Gemeinde Dettingen an der Erms

 Teilergebnisrechnung mit Planvergleich Teilhaushalt 3 Bauen, Umwelt, Bäder und Baurecht Gemeinde Dettingen an der Erms									
Nr.		Ergebnis 2018	Fortgeschr. Ansatz 2019	Ergebnis 2019	Vergleich Ergebnis/Ansatz (Sp.3 - 2)	Ergänz. Festlegungen im HH-Vollzug	Ermächtig.-übertragung aus 2018	verfügbare Mittel abzgl. Ergebnis	Ermächtig.-übertragung nach 2020
EUR									
		1	2	3	4	5	6	7	8
1	Steuern und ähnliche Abgaben	0,00	0	0,00	0,00	0,00	0	0,00	0
2	Zuweisungen und Zuwendungen, Umlagen	191.796,88	66.200	119.799,40	53.599,40	0,00	0	53.599,40	0
3	Aufgelöste Investitionszuwendungen und -beiträge	514.548,50	491.283	516.522,17	25.239,17	0,00	0	25.239,17	0
4	Sonstige Transfererträge	0,00	0	0,00	0,00	0,00	0	0,00	0
5	Entgelte für öffentliche Leistungen oder Einrichtungen	1.389.129,78	1.546.500	1.752.361,01	205.861,01	0,00	0	205.861,01	0
6	Sonstige privatrechtliche Leistungsentgelte	229.906,38	203.600	212.918,22	9.318,22	0,00	0	9.318,22	0
7	Kostenerstattungen und Kostenumlagen	28.933,10	11.600	19.146,22	7.546,22	0,00	0	7.546,22	0
8	Zinsen und ähnliche Erträge	0,00	0	0,00	0,00	0,00	0	0,00	0
9	Aktivierte Eigenleistungen und Bestandveränderungen	0,00	0	0,00	0,00	0,00	0	0,00	0
10	Sonstige ordentliche Erträge	122.466,75	110.267	112.612,63	2.345,63	0,00	0	2.345,63	0
11	Anteilige ordentliche Erträge (Summe aus Nummern 1 bis 10)	2.476.781,39	2.429.450	2.733.359,65	303.909,65	0,00	0	303.909,65	0
12	Personalaufwendungen	-842.046,39	-935.620	-940.124,38	-4.504,38	0,00	0	-4.504,38	0
13	Versorgungsaufwendungen	0,00	0	0,00	0,00	0,00	0	0,00	0
14	Aufwendungen für Sach- und Dienstleistungen	-1.193.848,44	-1.517.510	-1.249.385,10	268.124,90	0,00	0	268.124,90	0
15	Abschreibungen	-1.696.564,24	-1.607.155	-1.673.227,17	-66.072,17	0,00	0	-66.072,17	0
16	Zinsen und ähnliche Aufwendungen	-185,13	0	-586,25	-586,25	0,00	0	-586,25	0
17	Transferaufwendungen	-731.741,27	-788.593	-801.072,16	-12.479,16	0,00	0	-12.479,16	0
18	Sonstige ordentliche Aufwendungen	-179.836,20	-61.540	-112.595,26	-51.055,26	0,00	0	-51.055,26	0
19	Anteilige ordentliche Aufwendungen (Summe aus Nummern 12 bis 18)	-4.644.221,67	-4.910.418	-4.776.990,32	133.427,68	0,00	0	133.427,68	0
20	Anteiliges ordentliches Ergebnis (Saldo aus Nummern 11 und 19)	-2.167.440,28	-2.480.968	-2.043.630,67	437.337,33	0,00	0	437.337,33	0
21	Erträge aus internen Leistungen	225.510,44	268.000	244.244,50	-23.755,50	0,00	0	-23.755,50	0
22	Aufwendungen für interne Leistungen	-863.255,75	-948.469	-1.000.713,99	-52.244,99	0,00	0	-52.244,99	0
23	Kalkulatorische Kosten	0,00	-380.000	0,00	380.000,00	0,00	0	380.000,00	0
24	Kalkulatorisches Ergebnis (Saldo aus Nummern 21 bis 23)	-637.745,31	-1.060.469	-756.469,49	303.999,51	0,00	0	303.999,51	0
25	Nettoressourcenbedarf/-überschuss (Saldo der Nummern 20 und 24)	-2.805.185,59	-3.541.437	-2.800.100,16	741.336,84	0,00	0	741.336,84	0

Jahresabschluss 2019 der Gemeinde Dettingen an der Erms

 Teilfinanzrechnung mit Planvergleich Teilhaushalt 3 Bauen, Umwelt, Bäder und Baurecht Gemeinde Dettingen an der Erms									
Nr.		Ergebnis 2018	Fortgeschr. Ansatz 2019	Ergebnis 2019	Vergleich Ergebnis/Ansatz (Sp.3 - 2)	Ergänz. Festlegungen im HH-Vollzug	Ermächtig-übertragung aus 2018	verfügbare Mittel abzgl. Ergebnis	Ermächtig-übertragung nach 2020
EUR									
		1	2	3	4	5	6	7	8
1	Summe der Einzahlungen aus laufender Verwaltungstätigkeit (ohne außerordentliche zahlungswirksame Erträge aus Vermögensveräußerung)	1.887.966,89	1.827.900	1.959.641,99	131.741,99	0,00	0	131.741,99	0
2	Summe der Auszahlungen aus laufender Verwaltungstätigkeit	-2.365.355,24	-3.303.263	-3.159.914,78	143.348,22	0,00	0	143.348,22	0
3	Anteiliger Zahlungsmittelüberschuss/-bedarf aus laufender Verwaltungstätigkeit (Saldo aus Nummer 1 und 2)	-477.388,35	-1.475.363	-1.200.272,79	275.090,21	0,00	0	275.090,21	0
4	Einzahlungen aus Investitionszuwendungen	78.419,37	420.000	23.993,47	-396.006,53	0,00	89.000	-485.006,53	0
5	Einzahlungen aus Investitionsbeiträgen und ähnlichen Entgelten für Investitionstätigkeit	3.500,00	0	0,00	0,00	0,00	0	0,00	0
6	Einzahlungen aus der Veräußerung von Sachvermögen	24.082,66	0	19.980,12	19.980,12	0,00	0	19.980,12	0
7	Einzahlungen aus der Veräußerung von Finanzvermögen	0,00	0	0,00	0,00	0,00	0	0,00	0
8	Einzahlungen für sonstige Investitionstätigkeit	317,34	0	479,88	479,88	0,00	0	479,88	0
9	Summe der Einzahlungen aus Investitionstätigkeit (Summe aus Nummer 4 bis 8)	106.319,37	420.000	44.453,47	-375.546,53	0,00	89.000	-464.546,53	0
10	Auszahlungen für den Erwerb von Grundstücken und Gebäuden	-73.264,14	-20.000	-3.959,48	16.040,52	0,00	0	16.040,52	0
11	Auszahlungen für Baumaßnahmen	-1.322.397,24	-2.691.000	-1.224.820,41	1.466.179,59	0,00	-770.621	2.236.800,59	0
12	Auszahlungen für den Erwerb von beweglichem Sachvermögen	-66.690,70	-261.200	-80.977,78	180.222,22	0,00	0	180.222,22	0
13	Auszahlungen für den Erwerb von Finanzvermögen	0,00	0	0,00	0,00	0,00	0	0,00	0
14	Auszahlungen für Investitionsförderungsmaßnahmen	0,00	-1.391.800	0,00	1.391.800,00	0,00	0	1.391.800,00	0
15	Auszahlungen für den Erwerb von immateriellen Vermögensgegenständen	-5.425,57	0	0,00	0,00	0,00	0	0,00	0
16	Summe der Auszahlungen aus Investitionstätigkeit (Summe aus Nummer 10 bis 15)	-1.467.777,65	-4.364.000	-1.309.757,67	3.054.242,33	0,00	-770.621	3.824.863,33	0
17	Anteiliger Finanzierungsmittelüberschuss/-bedarf aus Investitionstätigkeit (Saldo aus Nummer 9 und 16)	-1.361.458,28	-3.944.000	-1.265.304,20	2.678.695,80	0,00	-681.621	3.360.316,80	0
18	Anteiliger Finanzierungsmittelüberschuss/-bedarf (Summe aus Nummer 3 und 17)	-1.838.846,63	-5.419.363	-2.465.576,99	2.953.786,01	0,00	-681.621	3.635.407,01	0

Jahresabschluss 2019 der Gemeinde Dettingen an der Erms




Teilergebnisrechnung mit Planvergleich Produktgruppe 1124 Gebäudemanagement, Techn. Immobilienmanagement

Gemeinde Dettingen an der Erms

Nr.		Ergebnis 2018	Fortgeschr. Ansatz 2019	Ergebnis 2019	Vergleich Ergebnis/Ansatz (Sp.3 - 2)	Ergänz. Festlegungen im HH-Vollzug	Ermächtig.-übertragung aus 2018	verfügbare Mittel abzgl. Ergebnis	Ermächtig.-übertragung nach 2020
		EUR							
		1	2	3	4	5	6	7	8
1	Steuern und ähnliche Abgaben	0,00	0	0,00	0,00	0,00	0	0,00	0
2	Zuweisungen und Zuwendungen, Umlagen	0,00	0	0,00	0,00	0,00	0	0,00	0
3	Aufgelöste Investitionszuwendungen und -beiträge	0,00	0	0,00	0,00	0,00	0	0,00	0
4	Sonstige Transfererträge	0,00	0	0,00	0,00	0,00	0	0,00	0
5	Entgelte für öffentliche Leistungen oder Einrichtungen	0,00	0	80,00	80,00	0,00	0	80,00	0
6	Sonstige privatrechtliche Leistungsentgelte	189.471,12	179.000	189.104,43	10.104,43	0,00	0	10.104,43	0
7	Kostenerstattungen und Kostenumlagen	16.542,54	0	5.735,37	5.735,37	0,00	0	5.735,37	0
8	Zinsen und ähnliche Erträge	0,00	0	0,00	0,00	0,00	0	0,00	0
9	Aktivierete Eigenleistungen und Bestandveränderungen	0,00	0	0,00	0,00	0,00	0	0,00	0
10	Sonstige ordentliche Erträge	0,00	0	0,00	0,00	0,00	0	0,00	0
11	Anteilige ordentliche Erträge (Summe aus Nummern 1 bis 10)	206.013,66	179.000	194.919,80	15.919,80	0,00	0	15.919,80	0
12	Personalaufwendungen	-181.474,94	-227.043	-206.692,86	20.350,14	0,00	0	20.350,14	0
13	Versorgungsaufwendungen	0,00	0	0,00	0,00	0,00	0	0,00	0
14	Aufwendungen für Sach- und Dienstleistungen	-153.678,71	-159.500	-210.854,17	-51.354,17	0,00	0	-51.354,17	0
15	Abschreibungen	-72.942,82	-72.410	-74.269,31	-1.859,31	0,00	0	-1.859,31	0
16	Zinsen und ähnliche Aufwendungen	0,00	0	0,00	0,00	0,00	0	0,00	0
17	Transferaufwendungen	0,00	0	0,00	0,00	0,00	0	0,00	0
18	Sonstige ordentliche Aufwendungen	-25.617,49	-13.590	-6.966,03	6.623,97	0,00	0	6.623,97	0
19	Anteilige ordentliche Aufwendungen (Summe aus Nummern 12 bis 18)	-433.713,96	-472.543	-498.782,37	-26.239,37	0,00	0	-26.239,37	0
20	Anteiliges ordentliches Ergebnis (Saldo aus Nummern 11 und 19)	-227.700,30	-293.543	-303.862,57	-10.319,57	0,00	0	-10.319,57	0
21	Erträge aus internen Leistungen	0,00	0	0,00	0,00	0,00	0	0,00	0
22	Aufwendungen für interne Leistungen	-55.933,78	-58.769	-28.433,88	30.335,12	0,00	0	30.335,12	0
23	Kalkulatorische Kosten	0,00	0	0,00	0,00	0,00	0	0,00	0
24	Kalkulatorisches Ergebnis (Saldo aus Nummern 21 bis 23)	-55.933,78	-58.769	-28.433,88	30.335,12	0,00	0	30.335,12	0
25	Nettoressourcenbedarf/-überschuss (Saldo der Nummern 20 und 24)	-283.634,08	-352.312	-332.296,45	20.015,55	0,00	0	20.015,55	0

Jahresabschluss 2019 der Gemeinde Dettingen an der Erms

 Teilfinanzrechnung mit Planvergleich Produktgruppe 1124 Gebäudemanagement, Techn. Immobilienmanagement		Gemeinde Dettingen an der Erms							
Nr.		Ergebnis 2018	Fortgeschr. Ansatz 2019	Ergebnis 2019	Vergleich Ergebnis/Ansatz (Sp.3 - 2)	Ergänz. Festlegungen im HH-Vollzug	Ermächtig.-übertragung aus 2018	verfügbare Mittel abzgl. Ergebnis	Ermächtig.-übertragung nach 2020
EUR									
		1	2	3	4	5	6	7	8
1	Summe der Einzahlungen aus laufender Verwaltungstätigkeit (ohne außerordentliche zahlungswirksame Erträge aus Vermögensveräußerung)	185.992,23	179.000	205.746,70	26.746,70	0,00	0	26.746,70	0
2	Summe der Auszahlungen aus laufender Verwaltungstätigkeit	-323.692,64	-400.133	-446.843,08	-46.710,08	0,00	0	-46.710,08	0
3	Anteiliger Zahlungsmittelüberschuss/-bedarf aus laufender Verwaltungstätigkeit (Saldo aus Nummer 1 und 2)	-137.700,41	-221.133	-241.096,38	-19.963,38	0,00	0	-19.963,38	0
4	Einzahlungen aus Investitionszuwendungen	250,00	0	1.408,86	1.408,86	0,00	0	1.408,86	0
5	Einzahlungen aus Investitionsbeiträgen und ähnlichen Entgelten für Investitionstätigkeit	0,00	0	0,00	0,00	0,00	0	0,00	0
6	Einzahlungen aus der Veräußerung von Sachvermögen	0,00	0	0,00	0,00	0,00	0	0,00	0
7	Einzahlungen aus der Veräußerung von Finanzvermögen	0,00	0	0,00	0,00	0,00	0	0,00	0
8	Einzahlungen für sonstige Investitionstätigkeit	0,00	0	0,00	0,00	0,00	0	0,00	0
9	Summe der Einzahlungen aus Investitionstätigkeit (Summe aus Nummer 4 bis 8)	250,00	0	1.408,86	1.408,86	0,00	0	1.408,86	0
10	Auszahlungen für den Erwerb von Grundstücken und Gebäuden	0,00	0	-1.300,39	-1.300,39	0,00	0	-1.300,39	0
11	Auszahlungen für Baumaßnahmen	-17.676,39	0	0,00	0,00	0,00	0	0,00	0
12	Auszahlungen für den Erwerb von beweglichem Sachvermögen	-9.292,65	-8.000	-8.910,87	-910,87	0,00	0	-910,87	0
13	Auszahlungen für den Erwerb von Finanzvermögen	0,00	0	0,00	0,00	0,00	0	0,00	0
14	Auszahlungen für Investitionsförderungsmaßnahmen	0,00	0	0,00	0,00	0,00	0	0,00	0
15	Auszahlungen für den Erwerb von immateriellen Vermögensgegenständen	-3.620,34	0	0,00	0,00	0,00	0	0,00	0
16	Summe der Auszahlungen aus Investitionstätigkeit (Summe aus Nummer 10 bis 15)	-30.589,38	-8.000	-10.211,26	-2.211,26	0,00	0	-2.211,26	0
17	Anteiliger Finanzierungsmittelüberschuss/-bedarf aus Investitionstätigkeit (Saldo aus Nummer 9 und 16)	-30.339,38	-8.000	-8.802,40	-802,40	0,00	0	-802,40	0
18	Anteiliger Finanzierungsmittelüberschuss/-bedarf (Summe aus Nummer 3 und 17)	-168.039,79	-229.133	-249.898,78	-20.765,78	0,00	0	-20.765,78	0

Jahresabschluss 2019 der Gemeinde Dettingen an der Erms




Finanzrechnung der Investitionsmaßnahmen Produktgruppe 1124 Gebäudemanagement, Techn. Immobilienmanagement

Gemeinde Dettingen an der Erms


Investition I-1124-001 Möbel Rathaus

Nr.		Ergebnis 2018	Fortgeschr. Ansatz 2019	Ergebnis 2019	Vergleich Ergebnis/Ansatz (Sp.3 - 2)	Ergänz. Fest- legungen im HH-Vollzug	Ermächtig.- übertragung aus 2018	verfügbare Mittel abzgl. Ergebnis	Ermächtig.- übertragung nach 2020
		EUR							
		1	2	3	4	5	6	7	8
9	Auszahlungen für den Erwerb von beweglichem Sachvermögen	0,00	-8.000	-8.910,87	-910,87	0,00	0	-910,87	0
13	Summe der Auszahlungen aus Investitionstätigkeit (Summe aus Nummer 7 bis 12)	0,00	-8.000	-8.910,87	-910,87	0,00	0	-910,87	0
14	Saldo aus Investitionstätigkeit (Saldo aus Nummer 6 und 13)	0,00	-8.000	-8.910,87	-910,87	0,00	0	-910,87	0
16	Gesamtkosten der Maßnahme (Summe aus Nummer 13 und 15)	0,00	-8.000	-8.910,87	-910,87	0,00	0	-910,87	0


Jahresabschluss 2019 der Gemeinde Dettingen an der Erms

 Teilergebnisrechnung mit Planvergleich Produktgruppe 1260 Brandschutz Gemeinde Dettingen an der Erms									
Nr.		Ergebnis 2018	Fortgeschr. Ansatz 2019	Ergebnis 2019	Vergleich Ergebnis/Ansatz (Sp.3 - 2)	Ergänz. Festlegungen im HH-Vollzug	Ermächtig.-übertragung aus 2018	verfügbare Mittel abzgl. Ergebnis	Ermächtig.-übertragung nach 2020
EUR									
		1	2	3	4	5	6	7	8
1	Steuern und ähnliche Abgaben	0,00	0	0,00	0,00	0,00	0	0,00	0
2	Zuweisungen und Zuwendungen, Umlagen	6.210,00	5.200	6.590,00	1.390,00	0,00	0	1.390,00	0
3	Aufgelöste Investitionszuwendungen und -beiträge	3.574,58	2.478	3.574,58	1.096,58	0,00	0	1.096,58	0
4	Sonstige Transfererträge	0,00	0	0,00	0,00	0,00	0	0,00	0
5	Entgelte für öffentliche Leistungen oder Einrichtungen	0,00	0	24.458,00	24.458,00	0,00	0	24.458,00	0
6	Sonstige privatrechtliche Leistungsentgelte	6.083,00	10.000	6.065,60	-3.934,40	0,00	0	-3.934,40	0
7	Kostenerstattungen und Kostenumlagen	0,00	0	0,00	0,00	0,00	0	0,00	0
8	Zinsen und ähnliche Erträge	0,00	0	0,00	0,00	0,00	0	0,00	0
9	Aktivierete Eigenleistungen und Bestandveränderungen	0,00	0	0,00	0,00	0,00	0	0,00	0
10	Sonstige ordentliche Erträge	10.587,83	10.588	10.587,83	-0,17	0,00	0	-0,17	0
11	Anteilige ordentliche Erträge (Summe aus Nummern 1 bis 10)	26.455,41	28.266	51.276,01	23.010,01	0,00	0	23.010,01	0
12	Personalaufwendungen	-43.227,78	-42.632	-44.345,46	-1.713,46	0,00	0	-1.713,46	0
13	Versorgungsaufwendungen	0,00	0	0,00	0,00	0,00	0	0,00	0
14	Aufwendungen für Sach- und Dienstleistungen	-155.784,17	-161.680	-170.187,47	-8.507,47	0,00	0	-8.507,47	0
15	Abschreibungen	-74.261,91	-64.406	-71.708,61	-7.302,61	0,00	0	-7.302,61	0
16	Zinsen und ähnliche Aufwendungen	0,00	0	0,00	0,00	0,00	0	0,00	0
17	Transferaufwendungen	-2.293,00	-2.293	-2.293,00	0,00	0,00	0	0,00	0
18	Sonstige ordentliche Aufwendungen	-16.743,88	-11.750	-18.151,36	-6.401,36	0,00	0	-6.401,36	0
19	Anteilige ordentliche Aufwendungen (Summe aus Nummern 12 bis 18)	-292.310,74	-282.761	-306.685,90	-23.924,90	0,00	0	-23.924,90	0
20	Anteiliges ordentliches Ergebnis (Saldo aus Nummern 11 und 19)	-265.855,33	-254.495	-255.409,89	-914,89	0,00	0	-914,89	0
21	Erträge aus internen Leistungen	0,00	0	0,00	0,00	0,00	0	0,00	0
22	Aufwendungen für interne Leistungen	-59.778,85	-10.500	-64.207,75	-53.707,75	0,00	0	-53.707,75	0
23	Kalkulatorische Kosten	0,00	0	0,00	0,00	0,00	0	0,00	0
24	Kalkulatorisches Ergebnis (Saldo aus Nummern 21 bis 23)	-59.778,85	-10.500	-64.207,75	-53.707,75	0,00	0	-53.707,75	0
25	Nettoressourcenbedarf/-überschuss (Saldo der Nummern 20 und 24)	-325.634,18	-264.995	-319.617,64	-54.622,64	0,00	0	-54.622,64	0

Jahresabschluss 2019 der Gemeinde Dettingen an der Erms

 Teilfinanzrechnung mit Planvergleich Produktgruppe 1260 Brandschutz		Gemeinde Dettingen an der Erms							
Nr.		Ergebnis 2018	Fortgeschr. Ansatz 2019	Ergebnis 2019	Vergleich Ergebnis/Ansatz (Sp.3 - 2)	Ergänz. Festlegungen im HH-Vollzug	Ermächtig-übertragung aus 2018	verfügbare Mittel abzgl. Ergebnis	Ermächtig-übertragung nach 2020
EUR									
		1	2	3	4	5	6	7	8
1	Summe der Einzahlungen aus laufender Verwaltungstätigkeit (ohne außerordentliche zahlungswirksame Erträge aus Vermögensveräußerung)	12.293,00	15.200	18.685,60	3.485,60	0,00	0	3.485,60	0
2	Summe der Auszahlungen aus laufender Verwaltungstätigkeit	-186.739,20	-218.355	-249.971,97	-31.616,97	0,00	0	-31.616,97	0
3	Anteiliger Zahlungsmittelüberschuss/-bedarf aus laufender Verwaltungstätigkeit (Saldo aus Nummer 1 und 2)	-174.446,20	-203.155	-231.286,37	-28.131,37	0,00	0	-28.131,37	0
4	Einzahlungen aus Investitionszuwendungen	0,00	0	0,00	0,00	0,00	0	0,00	0
5	Einzahlungen aus Investitionsbeiträgen und ähnlichen Entgelten für Investitionstätigkeit	0,00	0	0,00	0,00	0,00	0	0,00	0
6	Einzahlungen aus der Veräußerung von Sachvermögen	0,00	0	0,00	0,00	0,00	0	0,00	0
7	Einzahlungen aus der Veräußerung von Finanzvermögen	0,00	0	0,00	0,00	0,00	0	0,00	0
8	Einzahlungen für sonstige Investitionstätigkeit	0,00	0	0,00	0,00	0,00	0	0,00	0
9	Summe der Einzahlungen aus Investitionstätigkeit (Summe aus Nummer 4 bis 8)	0,00	0	0,00	0,00	0,00	0	0,00	0
10	Auszahlungen für den Erwerb von Grundstücken und Gebäuden	0,00	0	0,00	0,00	0,00	0	0,00	0
11	Auszahlungen für Baumaßnahmen	0,00	0	-16.436,89	-16.436,89	0,00	0	-16.436,89	0
12	Auszahlungen für den Erwerb von beweglichem Sachvermögen	-10.521,30	-197.700	-18.232,64	179.467,36	0,00	0	179.467,36	0
13	Auszahlungen für den Erwerb von Finanzvermögen	0,00	0	0,00	0,00	0,00	0	0,00	0
14	Auszahlungen für Investitionsförderungsmaßnahmen	0,00	0	0,00	0,00	0,00	0	0,00	0
15	Auszahlungen für den Erwerb von immateriellen Vermögensgegenständen	-1.805,23	0	0,00	0,00	0,00	0	0,00	0
16	Summe der Auszahlungen aus Investitionstätigkeit (Summe aus Nummer 10 bis 15)	-12.326,53	-197.700	-34.669,53	163.030,47	0,00	0	163.030,47	0
17	Anteiliger Finanzierungsmittelüberschuss/-bedarf aus Investitionstätigkeit (Saldo aus Nummer 9 und 16)	-12.326,53	-197.700	-34.669,53	163.030,47	0,00	0	163.030,47	0
18	Anteiliger Finanzierungsmittelüberschuss/-bedarf (Summe aus Nummer 3 und 17)	-186.772,73	-400.855	-265.955,90	134.899,10	0,00	0	134.899,10	0

Jahresabschluss 2019 der Gemeinde Dettingen an der Erms

	Finanzrechnung der Investitionsmaßnahmen Produktgruppe 1260 Brandschutz Gemeinde Dettingen an der Erms
---	--

Investition I-1260-010 Ersatzbeschaffung ELW 1

Nr.		Ergebnis 2018	Fortgeschr. Ansatz 2019	Ergebnis 2019	Vergleich Ergebnis/Ansatz (Sp.3 - 2)	Ergänz. Festlegungen im HH-Vollzug	Ermächtig.-übertragung aus 2018	verfügbare Mittel abzgl. Ergebnis	Ermächtig.-übertragung nach 2020
EUR									
		1	2	3	4	5	6	7	8
9	Auszahlungen für den Erwerb von beweglichem Sachvermögen	0,00	-150.000	0,00	150.000,00	0,00	0	150.000,00	0
13	Summe der Auszahlungen aus Investitionstätigkeit (Summe aus Nummer 7 bis 12)	0,00	-150.000	0,00	150.000,00	0,00	0	150.000,00	0
14	Saldo aus Investitionstätigkeit (Saldo aus Nummer 6 und 13)	0,00	-150.000	0,00	150.000,00	0,00	0	150.000,00	0
16	Gesamtkosten der Maßnahme (Summe aus Nummer 13 und 15)	0,00	-150.000	0,00	150.000,00	0,00	0	150.000,00	0

Investition I-1260-014 Einführung Digitalfunk

Nr.		Ergebnis 2018	Fortgeschr. Ansatz 2019	Ergebnis 2019	Vergleich Ergebnis/Ansatz (Sp.3 - 2)	Ergänz. Festlegungen im HH-Vollzug	Ermächtig.-übertragung aus 2018	verfügbare Mittel abzgl. Ergebnis	Ermächtig.-übertragung nach 2020
EUR									
		1	2	3	4	5	6	7	8
9	Auszahlungen für den Erwerb von beweglichem Sachvermögen	0,00	-30.000	0,00	30.000,00	0,00	0	30.000,00	0
13	Summe der Auszahlungen aus Investitionstätigkeit (Summe aus Nummer 7 bis 12)	0,00	-30.000	0,00	30.000,00	0,00	0	30.000,00	0
14	Saldo aus Investitionstätigkeit (Saldo aus Nummer 6 und 13)	0,00	-30.000	0,00	30.000,00	0,00	0	30.000,00	0
16	Gesamtkosten der Maßnahme (Summe aus Nummer 13 und 15)	0,00	-30.000	0,00	30.000,00	0,00	0	30.000,00	0

Investition I-1260-017 Rollcontainer Logistik (2 Stück)

Nr.		Ergebnis 2018	Fortgeschr. Ansatz 2019	Ergebnis 2019	Vergleich Ergebnis/Ansatz (Sp.3 - 2)	Ergänz. Festlegungen im HH-Vollzug	Ermächtig.-übertragung aus 2018	verfügbare Mittel abzgl. Ergebnis	Ermächtig.-übertragung nach 2020
EUR									
		1	2	3	4	5	6	7	8
9	Auszahlungen für den Erwerb von beweglichem Sachvermögen	0,00	-2.500	0,00	2.500,00	0,00	0	2.500,00	0
13	Summe der Auszahlungen aus Investitionstätigkeit (Summe aus Nummer 7 bis 12)	0,00	-2.500	0,00	2.500,00	0,00	0	2.500,00	0
14	Saldo aus Investitionstätigkeit (Saldo aus Nummer 6 und 13)	0,00	-2.500	0,00	2.500,00	0,00	0	2.500,00	0
16	Gesamtkosten der Maßnahme (Summe aus Nummer 13 und 15)	0,00	-2.500	0,00	2.500,00	0,00	0	2.500,00	0

Jahresabschluss 2019 der Gemeinde Dettingen an der Erms




Teilergebnisrechnung mit Planvergleich Kostenstelle 424005 Freibad


Gemeinde Dettingen an der Erms

Nr.		Ergebnis 2018	Fortgeschr. Ansatz 2019	Ergebnis 2019	Vergleich Ergebnis/Ansatz (Sp.3 - 2)	Ergänz. Festlegungen im HH-Vollzug	Ermächtig.-übertragung aus 2018	verfügbare Mittel abzgl. Ergebnis	Ermächtig.-übertragung nach 2020
		1	2	3	4	5	6	7	8
1	Steuern und ähnliche Abgaben	0,00	0	0,00	0,00	0,00	0	0,00	0
2	Zuweisungen und Zuwendungen, Umlagen	0,00	0	0,00	0,00	0,00	0	0,00	0
3	Aufgelöste Investitionszuwendungen und -beiträge	8.986,48	8.976	8.976,48	0,48	0,00	0	0,48	0
4	Sonstige Transfererträge	0,00	0	0,00	0,00	0,00	0	0,00	0
5	Entgelte für öffentliche Leistungen oder Einrichtungen	144.811,92	125.000	134.493,07	9.493,07	0,00	0	9.493,07	0
6	Sonstige privatrechtliche Leistungsentgelte	5.041,02	5.400	17.073,48	11.673,48	0,00	0	11.673,48	0
7	Kostenerstattungen und Kostenumlagen	0,00	0	0,00	0,00	0,00	0	0,00	0
8	Zinsen und ähnliche Erträge	0,00	0	0,00	0,00	0,00	0	0,00	0
9	Aktivierte Eigenleistungen und Bestandveränderungen	0,00	0	0,00	0,00	0,00	0	0,00	0
10	Sonstige ordentliche Erträge	0,00	0	1.172,94	1.172,94	0,00	0	1.172,94	0
11	Anteilige ordentliche Erträge (Summe aus Nummern 1 bis 10)	158.839,42	139.376	161.715,97	22.339,97	0,00	0	22.339,97	0
12	Personalaufwendungen	-200.676,61	-222.809	-216.027,90	6.781,10	0,00	0	6.781,10	0
13	Versorgungsaufwendungen	0,00	0	0,00	0,00	0,00	0	0,00	0
14	Aufwendungen für Sach- und Dienstleistungen	-168.203,74	-190.000	-145.471,90	44.528,10	0,00	0	44.528,10	0
15	Abschreibungen	-81.238,21	-81.271	-84.668,36	-3.397,36	0,00	0	-3.397,36	0
16	Zinsen und ähnliche Aufwendungen	0,00	0	0,00	0,00	0,00	0	0,00	0
17	Transferaufwendungen	-2.640,00	-1.300	-1.470,00	-170,00	0,00	0	-170,00	0
18	Sonstige ordentliche Aufwendungen	-21.691,41	-7.250	-8.196,59	-946,59	0,00	0	-946,59	0
19	Anteilige ordentliche Aufwendungen (Summe aus Nummern 12 bis 18)	-474.449,97	-502.630	-455.834,75	46.795,25	0,00	0	46.795,25	0
20	Anteiliges ordentliches Ergebnis (Saldo aus Nummern 11 und 19)	-315.610,55	-363.254	-294.118,78	69.135,22	0,00	0	69.135,22	0
21	Erträge aus internen Leistungen	0,00	0	0,00	0,00	0,00	0	0,00	0
22	Aufwendungen für interne Leistungen	-54.291,49	-60.000	-34.302,32	25.697,68	0,00	0	25.697,68	0
23	Kalkulatorische Kosten	0,00	0	0,00	0,00	0,00	0	0,00	0
24	Kalkulatorisches Ergebnis (Saldo aus Nummern 21 bis 23)	-54.291,49	-60.000	-34.302,32	25.697,68	0,00	0	25.697,68	0
25	Nettoressourcenbedarf/-überschuss (Saldo der Nummern 20 und 24)	-369.902,04	-423.254	-328.421,10	94.832,90	0,00	0	94.832,90	0


Jahresabschluss 2019 der Gemeinde Dettingen an der Erms

 Teilfinanzrechnung mit Planvergleich Kostenstelle 424005 Freibad		Gemeinde Dettingen an der Erms							
Nr.		Ergebnis 2018	Fortgeschr. Ansatz 2019	Ergebnis 2019	Vergleich Ergebnis/Ansatz (Sp.3 - 2)	Ergänz. Festlegungen im HH-Vollzug	Ermächtig-übertragung aus 2018	verfügbare Mittel abzgl. Ergebnis	Ermächtig-übertragung nach 2020
EUR									
		1	2	3	4	5	6	7	8
1	Summe der Einzahlungen aus laufender Verwaltungstätigkeit (ohne außerordentliche zahlungswirksame Erträge aus Vermögensveräußerung)	149.793,47	130.400	148.037,28	17.637,28	0,00	0	17.637,28	0
2	Summe der Auszahlungen aus laufender Verwaltungstätigkeit	-342.462,25	-421.359	-417.339,44	4.019,56	0,00	0	4.019,56	0
3	Anteiliger Zahlungsmittelüberschuss/-bedarf aus laufender Verwaltungstätigkeit (Saldo aus Nummer 1 und 2)	-192.668,78	-290.959	-269.302,16	21.656,84	0,00	0	21.656,84	0
4	Einzahlungen aus Investitionszuwendungen	0,00	0	10.791,05	10.791,05	0,00	0	10.791,05	0
5	Einzahlungen aus Investitionsbeiträgen und ähnlichen Entgelten für Investitionstätigkeit	0,00	0	0,00	0,00	0,00	0	0,00	0
6	Einzahlungen aus der Veräußerung von Sachvermögen	0,00	0	0,00	0,00	0,00	0	0,00	0
7	Einzahlungen aus der Veräußerung von Finanzvermögen	0,00	0	0,00	0,00	0,00	0	0,00	0
8	Einzahlungen für sonstige Investitionstätigkeit	0,00	0	0,00	0,00	0,00	0	0,00	0
9	Summe der Einzahlungen aus Investitionstätigkeit (Summe aus Nummer 4 bis 8)	0,00	0	10.791,05	10.791,05	0,00	0	10.791,05	0
10	Auszahlungen für den Erwerb von Grundstücken und Gebäuden	0,00	0	0,00	0,00	0,00	0	0,00	0
11	Auszahlungen für Baumaßnahmen	0,00	-33.000	0,00	33.000,00	0,00	0	33.000,00	0
12	Auszahlungen für den Erwerb von beweglichem Sachvermögen	-13.235,05	-52.000	-41.282,03	10.717,97	0,00	0	10.717,97	0
13	Auszahlungen für den Erwerb von Finanzvermögen	0,00	0	0,00	0,00	0,00	0	0,00	0
14	Auszahlungen für Investitionsförderungsmaßnahmen	0,00	0	0,00	0,00	0,00	0	0,00	0
15	Auszahlungen für den Erwerb von immateriellen Vermögensgegenständen	0,00	0	0,00	0,00	0,00	0	0,00	0
16	Summe der Auszahlungen aus Investitionstätigkeit (Summe aus Nummer 10 bis 15)	-13.235,05	-85.000	-41.282,03	43.717,97	0,00	0	43.717,97	0
17	Anteiliger Finanzierungsmittelüberschuss/-bedarf aus Investitionstätigkeit (Saldo aus Nummer 9 und 16)	-13.235,05	-85.000	-30.490,98	54.509,02	0,00	0	54.509,02	0
18	Anteiliger Finanzierungsmittelüberschuss/-bedarf (Summe aus Nummer 3 und 17)	-205.903,83	-375.959	-299.793,14	76.165,86	0,00	0	76.165,86	0


Jahresabschluss 2019 der Gemeinde Dettingen an der Erms

 Finanzrechnung der Investitionsmaßnahmen Kostenstelle 424005 Freibad Gemeinde Dettingen an der Erms									
Investition I-4240-001 Bewegliche Sachen									
Nr.		Ergebnis 2018	Fortgeschr. Ansatz 2019	Ergebnis 2019	Vergleich Ergebnis/Ansatz (Sp.3 - 2)	Ergänz. Festlegungen im HH-Vollzug	Ermächtig.-übertragung aus 2018	verfügbare Mittel abzgl. Ergebnis	Ermächtig.-übertragung nach 2020
EUR									
		1	2	3	4	5	6	7	8
9	Auszahlungen für den Erwerb von beweglichem Sachvermögen	-2.444,00	-3.000	0,00	3.000,00	0,00	0	3.000,00	0
13	Summe der Auszahlungen aus Investitionstätigkeit (Summe aus Nummer 7 bis 12)	-2.444,00	-3.000	0,00	3.000,00	0,00	0	3.000,00	0
14	Saldo aus Investitionstätigkeit (Saldo aus Nummer 6 und 13)	-2.444,00	-3.000	0,00	3.000,00	0,00	0	3.000,00	0
16	Gesamtkosten der Maßnahme (Summe aus Nummer 13 und 15)	-2.444,00	-3.000	0,00	3.000,00	0,00	0	3.000,00	0
Investition I-4240-006 Sonnensegel									
Nr.		Ergebnis 2018	Fortgeschr. Ansatz 2019	Ergebnis 2019	Vergleich Ergebnis/Ansatz (Sp.3 - 2)	Ergänz. Festlegungen im HH-Vollzug	Ermächtig.-übertragung aus 2018	verfügbare Mittel abzgl. Ergebnis	Ermächtig.-übertragung nach 2020
EUR									
		1	2	3	4	5	6	7	8
9	Auszahlungen für den Erwerb von beweglichem Sachvermögen	0,00	-16.000	-12.526,77	3.473,23	0,00	0	3.473,23	0
13	Summe der Auszahlungen aus Investitionstätigkeit (Summe aus Nummer 7 bis 12)	0,00	-16.000	-12.526,77	3.473,23	0,00	0	3.473,23	0
14	Saldo aus Investitionstätigkeit (Saldo aus Nummer 6 und 13)	0,00	-16.000	-12.526,77	3.473,23	0,00	0	3.473,23	0
16	Gesamtkosten der Maßnahme (Summe aus Nummer 13 und 15)	0,00	-16.000	-12.526,77	3.473,23	0,00	0	3.473,23	0


Jahresabschluss 2019 der Gemeinde Dettingen an der Erms

 Teilergebnisrechnung mit Planvergleich Kostenstelle 424010 Hallenbad									
Gemeinde Dettingen an der Erms									
Nr.		Ergebnis 2018	Fortgeschr. Ansatz 2019	Ergebnis 2019	Vergleich Ergebnis/Ansatz (Sp.3 - 2)	Ergänz. Festlegungen im HH-Vollzug	Ermächtig.-übertragung aus 2018	verfügbare Mittel abzgl. Ergebnis	Ermächtig.-übertragung nach 2020
EUR									
		1	2	3	4	5	6	7	8
1	Steuern und ähnliche Abgaben	0,00	0	0,00	0,00	0,00	0	0,00	0
2	Zuweisungen und Zuwendungen, Umlagen	0,00	0	0,00	0,00	0,00	0	0,00	0
3	Aufgelöste Investitionszuwendungen und -beiträge	2.888,40	2.885	2.885,40	0,40	0,00	0	0,40	0
4	Sonstige Transfererträge	0,00	0	0,00	0,00	0,00	0	0,00	0
5	Entgelte für öffentliche Leistungen oder Einrichtungen	18.955,71	30.000	31.383,96	1.383,96	0,00	0	1.383,96	0
6	Sonstige privatrechtliche Leistungsentgelte	0,00	1.200	0,00	-1.200,00	0,00	0	-1.200,00	0
7	Kostenerstattungen und Kostenumlagen	0,00	0	0,00	0,00	0,00	0	0,00	0
8	Zinsen und ähnliche Erträge	0,00	0	0,00	0,00	0,00	0	0,00	0
9	Aktivierte Eigenleistungen und Bestandveränderungen	0,00	0	0,00	0,00	0,00	0	0,00	0
10	Sonstige ordentliche Erträge	0,00	0	1.172,94	1.172,94	0,00	0	1.172,94	0
11	Anteilige ordentliche Erträge (Summe aus Nummern 1 bis 10)	21.844,11	34.085	35.442,30	1.357,30	0,00	0	1.357,30	0
12	Personalaufwendungen	-92.897,92	-89.741	-98.589,51	-8.848,51	0,00	0	-8.848,51	0
13	Versorgungsaufwendungen	0,00	0	0,00	0,00	0,00	0	0,00	0
14	Aufwendungen für Sach- und Dienstleistungen	-55.875,78	-128.200	-90.956,03	37.243,97	0,00	0	37.243,97	0
15	Abschreibungen	-100.446,73	-100.159	-101.869,24	-1.710,24	0,00	0	-1.710,24	0
16	Zinsen und ähnliche Aufwendungen	0,00	0	0,00	0,00	0,00	0	0,00	0
17	Transferaufwendungen	0,00	0	0,00	0,00	0,00	0	0,00	0
18	Sonstige ordentliche Aufwendungen	-16.799,17	-3.150	-6.015,34	-2.865,34	0,00	0	-2.865,34	0
19	Anteilige ordentliche Aufwendungen (Summe aus Nummern 12 bis 18)	-266.019,60	-321.250	-297.430,12	23.819,88	0,00	0	23.819,88	0
20	Anteiliges ordentliches Ergebnis (Saldo aus Nummern 11 und 19)	-244.175,49	-287.165	-261.987,82	25.177,18	0,00	0	25.177,18	0
21	Erträge aus internen Leistungen	0,00	0	0,00	0,00	0,00	0	0,00	0
22	Aufwendungen für interne Leistungen	-1.788,64	-3.200	-930,06	2.269,94	0,00	0	2.269,94	0
23	Kalkulatorische Kosten	0,00	0	0,00	0,00	0,00	0	0,00	0
24	Kalkulatorisches Ergebnis (Saldo aus Nummern 21 bis 23)	-1.788,64	-3.200	-930,06	2.269,94	0,00	0	2.269,94	0
25	Nettoressourcenbedarf/-überschuss (Saldo der Nummern 20 und 24)	-245.964,13	-290.365	-262.917,88	27.447,12	0,00	0	27.447,12	0

Jahresabschluss 2019 der Gemeinde Dettingen an der Erms

 Teilfinanzrechnung mit Planvergleich Kostenstelle 424010 Hallenbad		Gemeinde Dettingen an der Erms							
Nr.		Ergebnis 2018	Fortgeschr. Ansatz 2019	Ergebnis 2019	Vergleich Ergebnis/Ansatz (Sp.3 - 2)	Ergänz. Festlegungen im HH-Vollzug	Ermächtig.-übertragung aus 2018	verfügbare Mittel abzgl. Ergebnis	Ermächtig.-übertragung nach 2020
EUR									
		1	2	3	4	5	6	7	8
1	Summe der Einzahlungen aus laufender Verwaltungstätigkeit (ohne außerordentliche zahlungswirksame Erträge aus Vermögensveräußerung)	14.140,67	31.200	16.364,97	-14.835,03	0,00	0	-14.835,03	0
2	Summe der Auszahlungen aus laufender Verwaltungstätigkeit	-155.614,52	-221.091	-195.200,80	25.890,20	0,00	0	25.890,20	0
3	Anteiliger Zahlungsmittelüberschuss/-bedarf aus laufender Verwaltungstätigkeit (Saldo aus Nummer 1 und 2)	-141.473,85	-189.891	-178.835,83	11.055,17	0,00	0	11.055,17	0
4	Einzahlungen aus Investitionszuwendungen	0,00	0	10.791,04	10.791,04	0,00	0	10.791,04	0
5	Einzahlungen aus Investitionsbeiträgen und ähnlichen Entgelten für Investitionstätigkeit	0,00	0	0,00	0,00	0,00	0	0,00	0
6	Einzahlungen aus der Veräußerung von Sachvermögen	0,00	0	0,00	0,00	0,00	0	0,00	0
7	Einzahlungen aus der Veräußerung von Finanzvermögen	0,00	0	0,00	0,00	0,00	0	0,00	0
8	Einzahlungen für sonstige Investitionstätigkeit	0,00	0	0,00	0,00	0,00	0	0,00	0
9	Summe der Einzahlungen aus Investitionstätigkeit (Summe aus Nummer 4 bis 8)	0,00	0	10.791,04	10.791,04	0,00	0	10.791,04	0
10	Auszahlungen für den Erwerb von Grundstücken und Gebäuden	-31.996,13	0	0,00	0,00	0,00	0	0,00	0
11	Auszahlungen für Baumaßnahmen	-84.244,50	-7.000	0,00	7.000,00	0,00	0	7.000,00	0
12	Auszahlungen für den Erwerb von beweglichem Sachvermögen	-11.810,37	0	-3.321,33	-3.321,33	0,00	0	-3.321,33	0
13	Auszahlungen für den Erwerb von Finanzvermögen	0,00	0	0,00	0,00	0,00	0	0,00	0
14	Auszahlungen für Investitionsförderungsmaßnahmen	0,00	0	0,00	0,00	0,00	0	0,00	0
15	Auszahlungen für den Erwerb von immateriellen Vermögensgegenständen	0,00	0	0,00	0,00	0,00	0	0,00	0
16	Summe der Auszahlungen aus Investitionstätigkeit (Summe aus Nummer 10 bis 15)	-128.051,00	-7.000	-3.321,33	3.678,67	0,00	0	3.678,67	0
17	Anteiliger Finanzierungsmittelüberschuss/-bedarf aus Investitionstätigkeit (Saldo aus Nummer 9 und 16)	-128.051,00	-7.000	7.469,71	14.469,71	0,00	0	14.469,71	0
18	Anteiliger Finanzierungsmittelüberschuss/-bedarf (Summe aus Nummer 3 und 17)	-269.524,85	-196.891	-171.366,12	25.524,88	0,00	0	25.524,88	0

Jahresabschluss 2019 der Gemeinde Dettingen an der Erms

	Finanzrechnung der Investitionsmaßnahmen Kostenstelle 424010 Hallenbad Gemeinde Dettingen an der Erms
---	---


Investition I-4240-002 2 Aschetonnen

Nr.		Ergebnis 2018	Fortgeschr. Ansatz 2019	Ergebnis 2019	Vergleich Ergebnis/Ansatz (Sp.3 - 2)	Ergänz. Fest- legungen im HH-Vollzug	Ermächtig.- übertragung aus 2018	verfügbare Mittel abzgl. Ergebnis	Ermächtig.- übertragung nach 2020
EUR									
		1	2	3	4	5	6	7	8
9	Auszahlungen für den Erwerb von beweglichem Sachvermögen	-1.019,33	0	-3.321,33	-3.321,33	0,00	0	-3.321,33	0
13	Summe der Auszahlungen aus Investitionstätigkeit (Summe aus Nummer 7 bis 12)	-1.019,33	0	-3.321,33	-3.321,33	0,00	0	-3.321,33	0
14	Saldo aus Investitionstätigkeit (Saldo aus Nummer 6 und 13)	-1.019,33	0	-3.321,33	-3.321,33	0,00	0	-3.321,33	0
16	Gesamtkosten der Maßnahme (Summe aus Nummer 13 und 15)	-1.019,33	0	-3.321,33	-3.321,33	0,00	0	-3.321,33	0


Investition S-4240-002 Brandschutz Hallenbad

Nr.		Ergebnis 2018	Fortgeschr. Ansatz 2019	Ergebnis 2019	Vergleich Ergebnis/Ansatz (Sp.3 - 2)	Ergänz. Fest- legungen im HH-Vollzug	Ermächtig.- übertragung aus 2018	verfügbare Mittel abzgl. Ergebnis	Ermächtig.- übertragung nach 2020
EUR									
		1	2	3	4	5	6	7	8
7	Auszahlungen für den Erwerb von Grundstücken und Gebäuden	-31.996,13	0	0,00	0,00	0,00	0	0,00	0
8	Auszahlungen für Baumaßnahmen	-84.244,50	0	0,00	0,00	0,00	0	0,00	0
13	Summe der Auszahlungen aus Investitionstätigkeit (Summe aus Nummer 7 bis 12)	-116.240,63	0	0,00	0,00	0,00	0	0,00	0
14	Saldo aus Investitionstätigkeit (Saldo aus Nummer 6 und 13)	-116.240,63	0	0,00	0,00	0,00	0	0,00	0
16	Gesamtkosten der Maßnahme (Summe aus Nummer 13 und 15)	-116.240,63	0	0,00	0,00	0,00	0	0,00	0


Jahresabschluss 2019 der Gemeinde Dettingen an der Erms

 Teilergebnisrechnung mit Planvergleich Produkt 424102 Freisportanlagen Gemeinde Dettingen an der Erms									
Nr.		Ergebnis 2018	Fortgeschr. Ansatz 2019	Ergebnis 2019	Vergleich Ergebnis/Ansatz (Sp.3 - 2)	Ergänz. Festlegungen im HH-Vollzug	Ermächtig.-übertragung aus 2018	verfügbare Mittel abzgl. Ergebnis	Ermächtig.-übertragung nach 2020
EUR									
		1	2	3	4	5	6	7	8
1	Steuern und ähnliche Abgaben	0,00	0	0,00	0,00	0,00	0	0,00	0
2	Zuweisungen und Zuwendungen, Umlagen	0,00	0	0,00	0,00	0,00	0	0,00	0
3	Aufgelöste Investitionszuwendungen und -beiträge	2,00	0	0,00	0,00	0,00	0	0,00	0
4	Sonstige Transfererträge	0,00	0	0,00	0,00	0,00	0	0,00	0
5	Entgelte für öffentliche Leistungen oder Einrichtungen	2.052,00	1.500	988,00	-512,00	0,00	0	-512,00	0
6	Sonstige privatrechtliche Leistungsentgelte	0,00	300	0,00	-300,00	0,00	0	-300,00	0
7	Kostenerstattungen und Kostenumlagen	0,00	0	0,00	0,00	0,00	0	0,00	0
8	Zinsen und ähnliche Erträge	0,00	0	0,00	0,00	0,00	0	0,00	0
9	Aktivierte Eigenleistungen und Bestandveränderungen	0,00	0	0,00	0,00	0,00	0	0,00	0
10	Sonstige ordentliche Erträge	0,00	0	0,00	0,00	0,00	0	0,00	0
11	Anteilige ordentliche Erträge (Summe aus Nummern 1 bis 10)	2.054,00	1.800	988,00	-812,00	0,00	0	-812,00	0
12	Personalaufwendungen	-2.852,50	-3.055	-3.065,31	-10,31	0,00	0	-10,31	0
13	Versorgungsaufwendungen	0,00	0	0,00	0,00	0,00	0	0,00	0
14	Aufwendungen für Sach- und Dienstleistungen	-66.834,00	-86.700	-40.331,53	46.368,47	0,00	0	46.368,47	0
15	Abschreibungen	-19.085,40	-17.663	-17.690,90	-27,90	0,00	0	-27,90	0
16	Zinsen und ähnliche Aufwendungen	0,00	0	0,00	0,00	0,00	0	0,00	0
17	Transferaufwendungen	0,00	0	0,00	0,00	0,00	0	0,00	0
18	Sonstige ordentliche Aufwendungen	0,00	0	0,00	0,00	0,00	0	0,00	0
19	Anteilige ordentliche Aufwendungen (Summe aus Nummern 12 bis 18)	-88.771,90	-107.418	-61.087,74	46.330,26	0,00	0	46.330,26	0
20	Anteiliges ordentliches Ergebnis (Saldo aus Nummern 11 und 19)	-86.717,90	-105.618	-60.099,74	45.518,26	0,00	0	45.518,26	0
21	Erträge aus internen Leistungen	0,00	0	0,00	0,00	0,00	0	0,00	0
22	Aufwendungen für interne Leistungen	-72.576,73	-54.500	-66.428,61	-11.928,61	0,00	0	-11.928,61	0
23	Kalkulatorische Kosten	0,00	0	0,00	0,00	0,00	0	0,00	0
24	Kalkulatorisches Ergebnis (Saldo aus Nummern 21 bis 23)	-72.576,73	-54.500	-66.428,61	-11.928,61	0,00	0	-11.928,61	0
25	Nettoressourcenbedarf/-überschuss (Saldo der Nummern 20 und 24)	-159.294,63	-160.118	-126.528,35	33.589,65	0,00	0	33.589,65	0


Jahresabschluss 2019 der Gemeinde Dettingen an der Erms

 Teilfinanzrechnung mit Planvergleich Produkt 424102 Freisportanlagen		Gemeinde Dettingen an der Erms							
Nr.		Ergebnis 2018	Fortgeschr. Ansatz 2019	Ergebnis 2019	Vergleich Ergebnis/Ansatz (Sp.3 - 2)	Ergänz. Festlegungen im HH-Vollzug	Ermächtig.-übertragung aus 2018	verfügbare Mittel abzgl. Ergebnis	Ermächtig.-übertragung nach 2020
EUR									
		1	2	3	4	5	6	7	8
1	Summe der Einzahlungen aus laufender Verwaltungstätigkeit (ohne außerordentliche zahlungswirksame Erträge aus Vermögensveräußerung)	1.976,00	1.800	532,00	-1.268,00	0,00	0	-1.268,00	0
2	Summe der Auszahlungen aus laufender Verwaltungstätigkeit	-59.285,07	-89.755	-58.881,34	30.873,66	0,00	0	30.873,66	0
3	Anteilliger Zahlungsmittelüberschuss/-bedarf aus laufender Verwaltungstätigkeit (Saldo aus Nummer 1 und 2)	-57.309,07	-87.955	-58.349,34	29.605,66	0,00	0	29.605,66	0
4	Einzahlungen aus Investitionszuwendungen	0,00	0	0,00	0,00	0,00	0	0,00	0
5	Einzahlungen aus Investitionsbeiträgen und ähnlichen Entgelten für Investitionstätigkeit	0,00	0	0,00	0,00	0,00	0	0,00	0
6	Einzahlungen aus der Veräußerung von Sachvermögen	0,00	0	0,00	0,00	0,00	0	0,00	0
7	Einzahlungen aus der Veräußerung von Finanzvermögen	0,00	0	0,00	0,00	0,00	0	0,00	0
8	Einzahlungen für sonstige Investitionstätigkeit	0,00	0	0,00	0,00	0,00	0	0,00	0
9	Summe der Einzahlungen aus Investitionstätigkeit (Summe aus Nummer 4 bis 8)	0,00	0	0,00	0,00	0,00	0	0,00	0
10	Auszahlungen für den Erwerb von Grundstücken und Gebäuden	0,00	0	0,00	0,00	0,00	0	0,00	0
11	Auszahlungen für Baumaßnahmen	0,00	0	0,00	0,00	0,00	0	0,00	0
12	Auszahlungen für den Erwerb von beweglichem Sachvermögen	-1.658,86	0	-1.207,04	-1.207,04	0,00	0	-1.207,04	0
13	Auszahlungen für den Erwerb von Finanzvermögen	0,00	0	0,00	0,00	0,00	0	0,00	0
14	Auszahlungen für Investitionsförderungsmaßnahmen	0,00	0	0,00	0,00	0,00	0	0,00	0
15	Auszahlungen für den Erwerb von immateriellen Vermögensgegenständen	0,00	0	0,00	0,00	0,00	0	0,00	0
16	Summe der Auszahlungen aus Investitionstätigkeit (Summe aus Nummer 10 bis 15)	-1.658,86	0	-1.207,04	-1.207,04	0,00	0	-1.207,04	0
17	Anteilliger Finanzierungsmittelüberschuss/-bedarf aus Investitionstätigkeit (Saldo aus Nummer 9 und 16)	-1.658,86	0	-1.207,04	-1.207,04	0,00	0	-1.207,04	0
18	Anteilliger Finanzierungsmittelüberschuss/-bedarf (Summe aus Nummer 3 und 17)	-58.967,93	-87.955	-59.556,38	28.398,62	0,00	0	28.398,62	0

Jahresabschluss 2019 der Gemeinde Dettingen an der Erms

 Teilergebnisrechnung mit Planvergleich Kostenstelle 511003 Stadtentwicklung Bauamt		Gemeinde Dettingen an der Erms							
Nr.		Ergebnis 2018	Fortgeschr. Ansatz 2019	Ergebnis 2019	Vergleich Ergebnis/Ansatz (Sp.3 - 2)	Ergänz. Festlegungen im HH-Vollzug	Ermächtig.-übertragung aus 2018	verfügbare Mittel abzgl. Ergebnis	Ermächtig.-übertragung nach 2020
EUR									
		1	2	3	4	5	6	7	8
1	Steuern und ähnliche Abgaben	0,00	0	0,00	0,00	0,00	0	0,00	0
2	Zuweisungen und Zuwendungen, Umlagen	144.858,92	42.000	80.444,80	38.444,80	0,00	0	38.444,80	0
3	Aufgelöste Investitionszuwendungen und -beiträge	0,00	0	0,00	0,00	0,00	0	0,00	0
4	Sonstige Transfererträge	0,00	0	0,00	0,00	0,00	0	0,00	0
5	Entgelte für öffentliche Leistungen oder Einrichtungen	0,00	0	0,00	0,00	0,00	0	0,00	0
6	Sonstige privatrechtliche Leistungsentgelte	0,00	0	0,00	0,00	0,00	0	0,00	0
7	Kostenerstattungen und Kostenumlagen	0,00	0	0,00	0,00	0,00	0	0,00	0
8	Zinsen und ähnliche Erträge	0,00	0	0,00	0,00	0,00	0	0,00	0
9	Aktiviert Eigenleistungen und Bestandveränderungen	0,00	0	0,00	0,00	0,00	0	0,00	0
10	Sonstige ordentliche Erträge	0,00	0	0,00	0,00	0,00	0	0,00	0
11	Anteilige ordentliche Erträge (Summe aus Nummern 1 bis 10)	144.858,92	42.000	80.444,80	38.444,80	0,00	0	38.444,80	0
12	Personalaufwendungen	-13.720,12	-21.660	-22.124,97	-464,97	0,00	0	-464,97	0
13	Versorgungsaufwendungen	0,00	0	0,00	0,00	0,00	0	0,00	0
14	Aufwendungen für Sach- und Dienstleistungen	-1.457,47	-6.000	-224,50	5.775,50	0,00	0	5.775,50	0
15	Abschreibungen	0,00	0	0,00	0,00	0,00	0	0,00	0
16	Zinsen und ähnliche Aufwendungen	0,00	0	0,00	0,00	0,00	0	0,00	0
17	Transferaufwendungen	-157.877,10	-70.000	-57.797,00	12.203,00	0,00	0	12.203,00	0
18	Sonstige ordentliche Aufwendungen	-71.602,98	-1.000	-55.770,98	-54.770,98	0,00	0	-54.770,98	0
19	Anteilige ordentliche Aufwendungen (Summe aus Nummern 12 bis 18)	-244.657,67	-98.660	-135.917,45	-37.257,45	0,00	0	-37.257,45	0
20	Anteiliges ordentliches Ergebnis (Saldo aus Nummern 11 und 19)	-99.798,75	-56.660	-55.472,65	1.187,35	0,00	0	1.187,35	0
21	Erträge aus internen Leistungen	0,00	0	0,00	0,00	0,00	0	0,00	0
22	Aufwendungen für interne Leistungen	0,00	0	0,00	0,00	0,00	0	0,00	0
23	Kalkulatorische Kosten	0,00	0	0,00	0,00	0,00	0	0,00	0
24	Kalkulatorisches Ergebnis (Saldo aus Nummern 21 bis 23)	0,00	0	0,00	0,00	0,00	0	0,00	0
25	Nettoressourcenbedarf/-überschuss (Saldo der Nummern 20 und 24)	-99.798,75	-56.660	-55.472,65	1.187,35	0,00	0	1.187,35	0

Jahresabschluss 2019 der Gemeinde Dettingen an der Erms

 Teilfinanzrechnung mit Planvergleich Kostenstelle 511003 Stadtentwicklung Bauamt		Gemeinde Dettingen an der Erms							
Nr.		Ergebnis 2018	Fortgeschr. Ansatz 2019	Ergebnis 2019	Vergleich Ergebnis/Ansatz (Sp.3 - 2)	Ergänz. Festlegungen im HH-Vollzug	Ermächtig-übertragung aus 2018	verfügbare Mittel abzgl. Ergebnis	Ermächtig-übertragung nach 2020
EUR									
		1	2	3	4	5	6	7	8
1	Summe der Einzahlungen aus laufender Verwaltungstätigkeit (ohne außerordentliche zahlungswirksame Erträge aus Vermögensveräußerung)	144.858,92	42.000	75.391,48	33.391,48	0,00	0	33.391,48	0
2	Summe der Auszahlungen aus laufender Verwaltungstätigkeit	-181.995,10	-98.660	-147.537,89	-48.877,89	0,00	0	-48.877,89	0
3	Anteilliger Zahlungsmittelüberschuss/-bedarf aus laufender Verwaltungstätigkeit (Saldo aus Nummer 1 und 2)	-37.136,18	-56.660	-72.146,41	-15.486,41	0,00	0	-15.486,41	0
4	Einzahlungen aus Investitionszuwendungen	78.169,37	420.000	0,00	-420.000,00	0,00	0	-420.000,00	0
5	Einzahlungen aus Investitionsbeiträgen und ähnlichen Entgelten für Investitionstätigkeit	0,00	0	0,00	0,00	0,00	0	0,00	0
6	Einzahlungen aus der Veräußerung von Sachvermögen	0,00	0	0,00	0,00	0,00	0	0,00	0
7	Einzahlungen aus der Veräußerung von Finanzvermögen	0,00	0	0,00	0,00	0,00	0	0,00	0
8	Einzahlungen für sonstige Investitionstätigkeit	0,00	0	0,00	0,00	0,00	0	0,00	0
9	Summe der Einzahlungen aus Investitionstätigkeit (Summe aus Nummer 4 bis 8)	78.169,37	420.000	0,00	-420.000,00	0,00	0	-420.000,00	0
10	Auszahlungen für den Erwerb von Grundstücken und Gebäuden	0,00	0	0,00	0,00	0,00	0	0,00	0
11	Auszahlungen für Baumaßnahmen	0,00	-20.000	0,00	20.000,00	0,00	0	20.000,00	0
12	Auszahlungen für den Erwerb von beweglichem Sachvermögen	0,00	0	0,00	0,00	0,00	0	0,00	0
13	Auszahlungen für den Erwerb von Finanzvermögen	0,00	0	0,00	0,00	0,00	0	0,00	0
14	Auszahlungen für Investitionsförderungsmaßnahmen	0,00	-700.000	0,00	700.000,00	0,00	0	700.000,00	0
15	Auszahlungen für den Erwerb von immateriellen Vermögensgegenständen	0,00	0	0,00	0,00	0,00	0	0,00	0
16	Summe der Auszahlungen aus Investitionstätigkeit (Summe aus Nummer 10 bis 15)	0,00	-720.000	0,00	720.000,00	0,00	0	720.000,00	0
17	Anteilliger Finanzierungsmittelüberschuss/-bedarf aus Investitionstätigkeit (Saldo aus Nummer 9 und 16)	78.169,37	-300.000	0,00	300.000,00	0,00	0	300.000,00	0
18	Anteilliger Finanzierungsmittelüberschuss/-bedarf (Summe aus Nummer 3 und 17)	41.033,19	-356.660	-72.146,41	284.513,59	0,00	0	284.513,59	0

Jahresabschluss 2019 der Gemeinde Dettingen an der Erms



Finanzrechnung der Investitionsmaßnahmen Kostenstelle 511003 Stadtentwicklung Bauamt

Gemeinde Dettingen an der Erms

Investition S-5110-002 Ortskernsanierung III

Nr.		Ergebnis 2018	Fortgeschr. Ansatz 2019	Ergebnis 2019	Vergleich Ergebnis/Ansatz (Sp.3 - 2)	Ergänz. Fest- legungen im HH-Vollzug	Ermächtig.- übertragung aus 2018	verfügbare Mittel abzgl. Ergebnis	Ermächtig.- übertragung nach 2020
		EUR							
		1	2	3	4	5	6	7	8
1	Einzahlungen aus Investitionszuwendungen	78.169,37	420.000	0,00	-420.000,00	0,00	0	-420.000,00	0
6	Summe der Einzahlungen aus Investitionstätigkeit (Summe aus Nummer 1 bis 5)	78.169,37	420.000	0,00	-420.000,00	0,00	0	-420.000,00	0
11	Auszahlungen für Investitionsförderungsmaßnahmen	0,00	-700.000	0,00	700.000,00	0,00	0	700.000,00	0
13	Summe der Auszahlungen aus Investitionstätigkeit (Summe aus Nummer 7 bis 12)	0,00	-700.000	0,00	700.000,00	0,00	0	700.000,00	0
14	Saldo aus Investitionstätigkeit (Saldo aus Nummer 6 und 13)	78.169,37	-280.000	0,00	280.000,00	0,00	0	280.000,00	0
16	Gesamtkosten der Maßnahme (Summe aus Nummer 13 und 15)	0,00	-700.000	0,00	700.000,00	0,00	0	700.000,00	0

Jahresabschluss 2019 der Gemeinde Dettingen an der Erms





Teilergebnisrechnung mit Planvergleich Produktgruppe 5111 Flächen- und grundstückbezogene Daten und Grundlagen

Gemeinde Dettingen an der Erms

Nr.		Ergebnis 2018	Fortgeschr. Ansatz 2019	Ergebnis 2019	Vergleich Ergebnis/Ansatz (Sp.3 - 2)	Ergänz. Festlegungen im HH-Vollzug	Ermächtig.-übertragung aus 2018	verfügbare Mittel abzgl. Ergebnis	Ermächtig.-übertragung nach 2020
		EUR							
		1	2	3	4	5	6	7	8
1	Steuern und ähnliche Abgaben	0,00	0	0,00	0,00	0,00	0	0,00	0
2	Zuweisungen und Zuwendungen, Umlagen	0,00	0	0,00	0,00	0,00	0	0,00	0
3	Aufgelöste Investitionszuwendungen und -beiträge	0,00	0	0,00	0,00	0,00	0	0,00	0
4	Sonstige Transfererträge	0,00	0	0,00	0,00	0,00	0	0,00	0
5	Entgelte für öffentliche Leistungen oder Einrichtungen	1.592,65	2.000	9.204,39	7.204,39	0,00	0	7.204,39	0
6	Sonstige privatrechtliche Leistungsentgelte	0,00	0	0,00	0,00	0,00	0	0,00	0
7	Kostenerstattungen und Kostenumlagen	6.500,00	6.500	3.052,26	-3.447,74	0,00	0	-3.447,74	0
8	Zinsen und ähnliche Erträge	0,00	0	0,00	0,00	0,00	0	0,00	0
9	Aktivierete Eigenleistungen und Bestandveränderungen	0,00	0	0,00	0,00	0,00	0	0,00	0
10	Sonstige ordentliche Erträge	0,00	0	0,00	0,00	0,00	0	0,00	0
11	Anteilige ordentliche Erträge (Summe aus Nummern 1 bis 10)	8.092,65	8.500	12.256,65	3.756,65	0,00	0	3.756,65	0
12	Personalaufwendungen	-41.540,16	-36.683	-37.018,78	-335,78	0,00	0	-335,78	0
13	Versorgungsaufwendungen	0,00	0	0,00	0,00	0,00	0	0,00	0
14	Aufwendungen für Sach- und Dienstleistungen	-15.148,98	-19.000	-14.109,90	4.890,10	0,00	0	4.890,10	0
15	Abschreibungen	0,00	0	-2.540,51	-2.540,51	0,00	0	-2.540,51	0
16	Zinsen und ähnliche Aufwendungen	-185,13	0	-586,25	-586,25	0,00	0	-586,25	0
17	Transferaufwendungen	0,00	0	0,00	0,00	0,00	0	0,00	0
18	Sonstige ordentliche Aufwendungen	-686,43	-1.500	-2.293,93	-793,93	0,00	0	-793,93	0
19	Anteilige ordentliche Aufwendungen (Summe aus Nummern 12 bis 18)	-57.560,70	-57.183	-56.549,37	633,63	0,00	0	633,63	0
20	Anteiliges ordentliches Ergebnis (Saldo aus Nummern 11 und 19)	-49.468,05	-48.683	-44.292,72	4.390,28	0,00	0	4.390,28	0
21	Erträge aus internen Leistungen	0,00	0	0,00	0,00	0,00	0	0,00	0
22	Aufwendungen für interne Leistungen	0,00	0	0,00	0,00	0,00	0	0,00	0
23	Kalkulatorische Kosten	0,00	0	0,00	0,00	0,00	0	0,00	0
24	Kalkulatorisches Ergebnis (Saldo aus Nummern 21 bis 23)	0,00	0	0,00	0,00	0,00	0	0,00	0
25	Nettoressourcenbedarf/-überschuss (Saldo der Nummern 20 und 24)	-49.468,05	-48.683	-44.292,72	4.390,28	0,00	0	4.390,28	0


Jahresabschluss 2019 der Gemeinde Dettingen an der Erms

 Teilfinanzrechnung mit Planvergleich Produktgruppe 5111 Flächen- und grundstückbezogene Daten und Grundlagen		Gemeinde Dettingen an der Erms							
Nr.		Ergebnis 2018	Fortgeschr. Ansatz 2019	Ergebnis 2019	Vergleich Ergebnis/Ansatz (Sp.3 - 2)	Ergänz. Festlegungen im HH-Vollzug	Ermächtig.-übertragung aus 2018	verfügbare Mittel abzgl. Ergebnis	Ermächtig.-übertragung nach 2020
EUR									
		1	2	3	4	5	6	7	8
1	Summe der Einzahlungen aus laufender Verwaltungstätigkeit (ohne außerordentliche zahlungswirksame Erträge aus Vermögensveräußerung)	8.775,13	8.500	8.393,87	-106,13	0,00	0	-106,13	0
2	Summe der Auszahlungen aus laufender Verwaltungstätigkeit	-56.369,38	-57.183	-57.386,10	-203,10	0,00	0	-203,10	0
3	Anteilliger Zahlungsmittelüberschuss/-bedarf aus laufender Verwaltungstätigkeit (Saldo aus Nummer 1 und 2)	-47.594,25	-48.683	-48.992,23	-309,23	0,00	0	-309,23	0
4	Einzahlungen aus Investitionszuwendungen	0,00	0	0,00	0,00	0,00	0	0,00	0
5	Einzahlungen aus Investitionsbeiträgen und ähnlichen Entgelten für Investitionstätigkeit	0,00	0	0,00	0,00	0,00	0	0,00	0
6	Einzahlungen aus der Veräußerung von Sachvermögen	0,00	0	0,00	0,00	0,00	0	0,00	0
7	Einzahlungen aus der Veräußerung von Finanzvermögen	0,00	0	0,00	0,00	0,00	0	0,00	0
8	Einzahlungen für sonstige Investitionstätigkeit	0,00	0	0,00	0,00	0,00	0	0,00	0
9	Summe der Einzahlungen aus Investitionstätigkeit (Summe aus Nummer 4 bis 8)	0,00	0	0,00	0,00	0,00	0	0,00	0
10	Auszahlungen für den Erwerb von Grundstücken und Gebäuden	0,00	0	0,00	0,00	0,00	0	0,00	0
11	Auszahlungen für Baumaßnahmen	0,00	0	0,00	0,00	0,00	0	0,00	0
12	Auszahlungen für den Erwerb von beweglichem Sachvermögen	0,00	-3.500	-3.495,03	4,97	0,00	0	4,97	0
13	Auszahlungen für den Erwerb von Finanzvermögen	0,00	0	0,00	0,00	0,00	0	0,00	0
14	Auszahlungen für Investitionsförderungsmaßnahmen	0,00	0	0,00	0,00	0,00	0	0,00	0
15	Auszahlungen für den Erwerb von immateriellen Vermögensgegenständen	0,00	0	0,00	0,00	0,00	0	0,00	0
16	Summe der Auszahlungen aus Investitionstätigkeit (Summe aus Nummer 10 bis 15)	0,00	-3.500	-3.495,03	4,97	0,00	0	4,97	0
17	Anteilliger Finanzierungsmittelüberschuss/-bedarf aus Investitionstätigkeit (Saldo aus Nummer 9 und 16)	0,00	-3.500	-3.495,03	4,97	0,00	0	4,97	0
18	Anteilliger Finanzierungsmittelüberschuss/-bedarf (Summe aus Nummer 3 und 17)	-47.594,25	-52.183	-52.487,26	-304,26	0,00	0	-304,26	0



Finanzrechnung der Investitionsmaßnahmen Produktgruppe 5111 Flächen- und grundstückbezogene Daten und Grundlagen
 Gemeinde Dettingen an der Erms

Investition I-5111-001 Neuer Plotter									
Nr.		Ergebnis 2018	Fortgeschr. Ansatz 2019	Ergebnis 2019	Vergleich Ergebnis/Ansatz (Sp.3 - 2)	Ergänz. Festlegungen im HH-Vollzug	Ermächtig.-übertragung aus 2018	verfügbare Mittel abzgl. Ergebnis	Ermächtig.-übertragung nach 2020
		EUR							
		1	2	3	4	5	6	7	8
9	Auszahlungen für den Erwerb von beweglichem Sachvermögen	0,00	-3.500	-3.495,03	4,97	0,00	0	4,97	0
13	Summe der Auszahlungen aus Investitionstätigkeit (Summe aus Nummer 7 bis 12)	0,00	-3.500	-3.495,03	4,97	0,00	0	4,97	0
14	Saldo aus Investitionstätigkeit (Saldo aus Nummer 6 und 13)	0,00	-3.500	-3.495,03	4,97	0,00	0	4,97	0
16	Gesamtkosten der Maßnahme (Summe aus Nummer 13 und 15)	0,00	-3.500	-3.495,03	4,97	0,00	0	4,97	0

Jahresabschluss 2019 der Gemeinde Dettingen an der Erms

 Teilergebnisrechnung mit Planvergleich Produktgruppe 5210 Bauordnung Gemeinde Dettingen an der Erms									
Nr.		Ergebnis 2018	Fortgeschr. Ansatz 2019	Ergebnis 2019	Vergleich Ergebnis/Ansatz (Sp.3 - 2)	Ergänz. Festlegungen im HH-Vollzug	Ermächtig.-übertragung aus 2018	verfügbare Mittel abzgl. Ergebnis	Ermächtig.-übertragung nach 2020
EUR									
		1	2	3	4	5	6	7	8
1	Steuern und ähnliche Abgaben	0,00	0	0,00	0,00	0,00	0	0,00	0
2	Zuweisungen und Zuwendungen, Umlagen	0,00	0	0,00	0,00	0,00	0	0,00	0
3	Aufgelöste Investitionszuwendungen und -beiträge	0,00	0	0,00	0,00	0,00	0	0,00	0
4	Sonstige Transfererträge	0,00	0	0,00	0,00	0,00	0	0,00	0
5	Entgelte für öffentliche Leistungen oder Einrichtungen	239.958,92	80.000	188.253,35	108.253,35	0,00	0	108.253,35	0
6	Sonstige privatrechtliche Leistungsentgelte	356,50	1.500	0,00	-1.500,00	0,00	0	-1.500,00	0
7	Kostenerstattungen und Kostenumlagen	2.390,56	1.500	1.130,56	-369,44	0,00	0	-369,44	0
8	Zinsen und ähnliche Erträge	0,00	0	0,00	0,00	0,00	0	0,00	0
9	Aktivierte Eigenleistungen und Bestandveränderungen	0,00	0	0,00	0,00	0,00	0	0,00	0
10	Sonstige ordentliche Erträge	0,00	0	0,00	0,00	0,00	0	0,00	0
11	Anteilige ordentliche Erträge (Summe aus Nummern 1 bis 10)	242.705,98	83.000	189.383,91	106.383,91	0,00	0	106.383,91	0
12	Personalaufwendungen	-111.442,28	-134.642	-134.264,90	377,10	0,00	0	377,10	0
13	Versorgungsaufwendungen	0,00	0	0,00	0,00	0,00	0	0,00	0
14	Aufwendungen für Sach- und Dienstleistungen	-18.368,27	-15.900	-1.283,95	14.616,05	0,00	0	14.616,05	0
15	Abschreibungen	-1.208,96	-1.164	-1.432,65	-268,65	0,00	0	-268,65	0
16	Zinsen und ähnliche Aufwendungen	0,00	0	0,00	0,00	0,00	0	0,00	0
17	Transferaufwendungen	0,00	0	0,00	0,00	0,00	0	0,00	0
18	Sonstige ordentliche Aufwendungen	-15.063,87	-12.100	-5.953,48	6.146,52	0,00	0	6.146,52	0
19	Anteilige ordentliche Aufwendungen (Summe aus Nummern 12 bis 18)	-146.083,38	-163.806	-142.934,98	20.871,02	0,00	0	20.871,02	0
20	Anteiliges ordentliches Ergebnis (Saldo aus Nummern 11 und 19)	96.622,60	-80.806	46.448,93	127.254,93	0,00	0	127.254,93	0
21	Erträge aus internen Leistungen	0,00	0	0,00	0,00	0,00	0	0,00	0
22	Aufwendungen für interne Leistungen	0,00	0	0,00	0,00	0,00	0	0,00	0
23	Kalkulatorische Kosten	0,00	0	0,00	0,00	0,00	0	0,00	0
24	Kalkulatorisches Ergebnis (Saldo aus Nummern 21 bis 23)	0,00	0	0,00	0,00	0,00	0	0,00	0
25	Nettoressourcenbedarf/-überschuss (Saldo der Nummern 20 und 24)	96.622,60	-80.806	46.448,93	127.254,93	0,00	0	127.254,93	0

Jahresabschluss 2019 der Gemeinde Dettingen an der Erms

 Teilfinanzrechnung mit Planvergleich Produktgruppe 5210 Bauordnung		Gemeinde Dettingen an der Erms							
Nr.		Ergebnis 2018	Fortgeschr. Ansatz 2019	Ergebnis 2019	Vergleich Ergebnis/Ansatz (Sp.3 - 2)	Ergänz. Festlegungen im HH-Vollzug	Ermächtig-übertragung aus 2018	verfügbare Mittel abzgl. Ergebnis	Ermächtig-übertragung nach 2020
EUR									
		1	2	3	4	5	6	7	8
1	Summe der Einzahlungen aus laufender Verwaltungstätigkeit (ohne außerordentliche zahlungswirksame Erträge aus Vermögensveräußerung)	234.078,52	83.000	168.878,65	85.878,65	0,00	0	85.878,65	0
2	Summe der Auszahlungen aus laufender Verwaltungstätigkeit	-124.372,04	-162.642	-131.211,53	31.430,47	0,00	0	31.430,47	0
3	Anteilliger Zahlungsmittelüberschuss/-bedarf aus laufender Verwaltungstätigkeit (Saldo aus Nummer 1 und 2)	109.706,48	-79.642	37.667,12	117.309,12	0,00	0	117.309,12	0
4	Einzahlungen aus Investitionszuwendungen	0,00	0	0,00	0,00	0,00	0	0,00	0
5	Einzahlungen aus Investitionsbeiträgen und ähnlichen Entgelten für Investitionstätigkeit	0,00	0	0,00	0,00	0,00	0	0,00	0
6	Einzahlungen aus der Veräußerung von Sachvermögen	0,00	0	0,00	0,00	0,00	0	0,00	0
7	Einzahlungen aus der Veräußerung von Finanzvermögen	0,00	0	0,00	0,00	0,00	0	0,00	0
8	Einzahlungen für sonstige Investitionstätigkeit	0,00	0	0,00	0,00	0,00	0	0,00	0
9	Summe der Einzahlungen aus Investitionstätigkeit (Summe aus Nummer 4 bis 8)	0,00	0	0,00	0,00	0,00	0	0,00	0
10	Auszahlungen für den Erwerb von Grundstücken und Gebäuden	0,00	0	0,00	0,00	0,00	0	0,00	0
11	Auszahlungen für Baumaßnahmen	0,00	0	0,00	0,00	0,00	0	0,00	0
12	Auszahlungen für den Erwerb von beweglichem Sachvermögen	-4.026,55	0	0,00	0,00	0,00	0	0,00	0
13	Auszahlungen für den Erwerb von Finanzvermögen	0,00	0	0,00	0,00	0,00	0	0,00	0
14	Auszahlungen für Investitionsförderungsmaßnahmen	0,00	0	0,00	0,00	0,00	0	0,00	0
15	Auszahlungen für den Erwerb von immateriellen Vermögensgegenständen	0,00	0	0,00	0,00	0,00	0	0,00	0
16	Summe der Auszahlungen aus Investitionstätigkeit (Summe aus Nummer 10 bis 15)	-4.026,55	0	0,00	0,00	0,00	0	0,00	0
17	Anteilliger Finanzierungsmittelüberschuss/-bedarf aus Investitionstätigkeit (Saldo aus Nummer 9 und 16)	-4.026,55	0	0,00	0,00	0,00	0	0,00	0
18	Anteilliger Finanzierungsmittelüberschuss/-bedarf (Summe aus Nummer 3 und 17)	105.679,93	-79.642	37.667,12	117.309,12	0,00	0	117.309,12	0

Jahresabschluss 2019 der Gemeinde Dettingen an der Erms




Teilergebnisrechnung mit Planvergleich Produktgruppe 5230 Denkmalschutz und Denkmalpflege


Gemeinde Dettingen an der Erms

Nr.		Ergebnis 2018	Fortgeschr. Ansatz 2019	Ergebnis 2019	Vergleich Ergebnis/Ansatz (Sp.3 - 2)	Ergänz. Festlegungen im HH-Vollzug	Ermächtig.-übertragung aus 2018	verfügbare Mittel abzgl. Ergebnis	Ermächtig.-übertragung nach 2020
		EUR							
		1	2	3	4	5	6	7	8
1	Steuern und ähnliche Abgaben	0,00	0	0,00	0,00	0,00	0	0,00	0
2	Zuweisungen und Zuwendungen, Umlagen	0,00	0	0,00	0,00	0,00	0	0,00	0
3	Aufgelöste Investitionszuwendungen und -beiträge	0,00	0	0,00	0,00	0,00	0	0,00	0
4	Sonstige Transfererträge	0,00	0	0,00	0,00	0,00	0	0,00	0
5	Entgelte für öffentliche Leistungen oder Einrichtungen	0,00	0	0,00	0,00	0,00	0	0,00	0
6	Sonstige privatrechtliche Leistungsentgelte	0,00	0	0,00	0,00	0,00	0	0,00	0
7	Kostenerstattungen und Kostenumlagen	0,00	0	0,00	0,00	0,00	0	0,00	0
8	Zinsen und ähnliche Erträge	0,00	0	0,00	0,00	0,00	0	0,00	0
9	Aktivierete Eigenleistungen und Bestandveränderungen	0,00	0	0,00	0,00	0,00	0	0,00	0
10	Sonstige ordentliche Erträge	0,00	0	0,00	0,00	0,00	0	0,00	0
11	Anteilige ordentliche Erträge (Summe aus Nummern 1 bis 10)	0,00	0	0,00	0,00	0,00	0	0,00	0
12	Personalaufwendungen	-3.460,21	-3.520	-3.536,90	-16,90	0,00	0	-16,90	0
13	Versorgungsaufwendungen	0,00	0	0,00	0,00	0,00	0	0,00	0
14	Aufwendungen für Sach- und Dienstleistungen	0,00	0	0,00	0,00	0,00	0	0,00	0
15	Abschreibungen	0,00	0	0,00	0,00	0,00	0	0,00	0
16	Zinsen und ähnliche Aufwendungen	0,00	0	0,00	0,00	0,00	0	0,00	0
17	Transferaufwendungen	0,00	0	0,00	0,00	0,00	0	0,00	0
18	Sonstige ordentliche Aufwendungen	0,00	0	0,00	0,00	0,00	0	0,00	0
19	Anteilige ordentliche Aufwendungen (Summe aus Nummern 12 bis 18)	-3.460,21	-3.520	-3.536,90	-16,90	0,00	0	-16,90	0
20	Anteiliges ordentliches Ergebnis (Saldo aus Nummern 11 und 19)	-3.460,21	-3.520	-3.536,90	-16,90	0,00	0	-16,90	0
21	Erträge aus internen Leistungen	0,00	0	0,00	0,00	0,00	0	0,00	0
22	Aufwendungen für interne Leistungen	0,00	0	0,00	0,00	0,00	0	0,00	0
23	Kalkulatorische Kosten	0,00	0	0,00	0,00	0,00	0	0,00	0
24	Kalkulatorisches Ergebnis (Saldo aus Nummern 21 bis 23)	0,00	0	0,00	0,00	0,00	0	0,00	0
25	Nettoressourcenbedarf/-überschuss (Saldo der Nummern 20 und 24)	-3.460,21	-3.520	-3.536,90	-16,90	0,00	0	-16,90	0


Jahresabschluss 2019 der Gemeinde Dettingen an der Erms

 Teilfinanzrechnung mit Planvergleich Produktgruppe 5230 Denkmalschutz und Denkmalpflege		Gemeinde Dettingen an der Erms							
Nr.		Ergebnis 2018	Fortgeschr. Ansatz 2019	Ergebnis 2019	Vergleich Ergebnis/Ansatz (Sp.3 - 2)	Ergänz. Festlegungen im HH-Vollzug	Ermächtig.-übertragung aus 2018	verfügbare Mittel abzgl. Ergebnis	Ermächtig.-übertragung nach 2020
EUR									
		1	2	3	4	5	6	7	8
1	Summe der Einzahlungen aus laufender Verwaltungstätigkeit (ohne außerordentliche zahlungswirksame Erträge aus Vermögensveräußerung)	0,00	0	0,00	0,00	0,00	0	0,00	0
2	Summe der Auszahlungen aus laufender Verwaltungstätigkeit	-2.440,31	-3.520	-2.499,27	1.020,73	0,00	0	1.020,73	0
3	Anteiliger Zahlungsmittelüberschuss/-bedarf aus laufender Verwaltungstätigkeit (Saldo aus Nummer 1 und 2)	-2.440,31	-3.520	-2.499,27	1.020,73	0,00	0	1.020,73	0
4	Einzahlungen aus Investitionszuwendungen	0,00	0	0,00	0,00	0,00	0	0,00	0
5	Einzahlungen aus Investitionsbeiträgen und ähnlichen Entgelten für Investitionstätigkeit	0,00	0	0,00	0,00	0,00	0	0,00	0
6	Einzahlungen aus der Veräußerung von Sachvermögen	0,00	0	0,00	0,00	0,00	0	0,00	0
7	Einzahlungen aus der Veräußerung von Finanzvermögen	0,00	0	0,00	0,00	0,00	0	0,00	0
8	Einzahlungen für sonstige Investitionstätigkeit	0,00	0	0,00	0,00	0,00	0	0,00	0
9	Summe der Einzahlungen aus Investitionstätigkeit (Summe aus Nummer 4 bis 8)	0,00	0	0,00	0,00	0,00	0	0,00	0
10	Auszahlungen für den Erwerb von Grundstücken und Gebäuden	0,00	0	0,00	0,00	0,00	0	0,00	0
11	Auszahlungen für Baumaßnahmen	0,00	0	0,00	0,00	0,00	0	0,00	0
12	Auszahlungen für den Erwerb von beweglichem Sachvermögen	0,00	0	0,00	0,00	0,00	0	0,00	0
13	Auszahlungen für den Erwerb von Finanzvermögen	0,00	0	0,00	0,00	0,00	0	0,00	0
14	Auszahlungen für Investitionsförderungsmaßnahmen	0,00	0	0,00	0,00	0,00	0	0,00	0
15	Auszahlungen für den Erwerb von immateriellen Vermögensgegenständen	0,00	0	0,00	0,00	0,00	0	0,00	0
16	Summe der Auszahlungen aus Investitionstätigkeit (Summe aus Nummer 10 bis 15)	0,00	0	0,00	0,00	0,00	0	0,00	0
17	Anteiliger Finanzierungsmittelüberschuss/-bedarf aus Investitionstätigkeit (Saldo aus Nummer 9 und 16)	0,00	0	0,00	0,00	0,00	0	0,00	0
18	Anteiliger Finanzierungsmittelüberschuss/-bedarf (Summe aus Nummer 3 und 17)	-2.440,31	-3.520	-2.499,27	1.020,73	0,00	0	1.020,73	0


Jahresabschluss 2019 der Gemeinde Dettingen an der Erms

 Teilergebnisrechnung mit Planvergleich Produktgruppe 5380 Abwasserbeseitigung		Gemeinde Dettingen an der Erms							
Nr.		Ergebnis 2018	Fortgeschr. Ansatz 2019	Ergebnis 2019	Vergleich Ergebnis/Ansatz (Sp.3 - 2)	Ergänz. Festlegungen im HH-Vollzug	Ermächtig.-übertragung aus 2018	verfügbare Mittel abzgl. Ergebnis	Ermächtig.-übertragung nach 2020
EUR									
		1	2	3	4	5	6	7	8
1	Steuern und ähnliche Abgaben	0,00	0	0,00	0,00	0,00	0	0,00	0
2	Zuweisungen und Zuwendungen, Umlagen	0,00	0	0,00	0,00	0,00	0	0,00	0
3	Aufgelöste Investitionszuwendungen und -beiträge	269.614,76	247.000	267.148,75	20.148,75	0,00	0	20.148,75	0
4	Sonstige Transfererträge	0,00	0	0,00	0,00	0,00	0	0,00	0
5	Entgelte für öffentliche Leistungen oder Einrichtungen	981.756,02	1.308.000	1.363.497,68	55.497,68	0,00	0	55.497,68	0
6	Sonstige privatrechtliche Leistungsentgelte	104,40	0	109,04	109,04	0,00	0	109,04	0
7	Kostenerstattungen und Kostenumlagen	3.500,00	3.600	0,00	-3.600,00	0,00	0	-3.600,00	0
8	Zinsen und ähnliche Erträge	0,00	0	0,00	0,00	0,00	0	0,00	0
9	Aktivierte Eigenleistungen und Bestandveränderungen	0,00	0	0,00	0,00	0,00	0	0,00	0
10	Sonstige ordentliche Erträge	0,00	0	0,00	0,00	0,00	0	0,00	0
11	Anteilige ordentliche Erträge (Summe aus Nummern 1 bis 10)	1.254.975,18	1.558.600	1.630.755,47	72.155,47	0,00	0	72.155,47	0
12	Personalaufwendungen	-42.764,24	-51.213	-52.339,40	-1.126,40	0,00	0	-1.126,40	0
13	Versorgungsaufwendungen	0,00	0	0,00	0,00	0,00	0	0,00	0
14	Aufwendungen für Sach- und Dienstleistungen	-31.029,13	-81.530	-79.028,32	2.501,68	0,00	0	2.501,68	0
15	Abschreibungen	-541.882,06	-531.988	-570.592,89	-38.604,89	0,00	0	-38.604,89	0
16	Zinsen und ähnliche Aufwendungen	0,00	0	0,00	0,00	0,00	0	0,00	0
17	Transferaufwendungen	-563.054,17	-715.000	-739.512,16	-24.512,16	0,00	0	-24.512,16	0
18	Sonstige ordentliche Aufwendungen	-10.681,37	-5.400	-8.990,24	-3.590,24	0,00	0	-3.590,24	0
19	Anteilige ordentliche Aufwendungen (Summe aus Nummern 12 bis 18)	-1.189.410,97	-1.385.131	-1.450.463,01	-65.332,01	0,00	0	-65.332,01	0
20	Anteiliges ordentliches Ergebnis (Saldo aus Nummern 11 und 19)	65.564,21	173.469	180.292,46	6.823,46	0,00	0	6.823,46	0
21	Erträge aus internen Leistungen	225.510,44	268.000	244.244,50	-23.755,50	0,00	0	-23.755,50	0
22	Aufwendungen für interne Leistungen	-49.075,68	-21.000	-20.517,85	482,15	0,00	0	482,15	0
23	Kalkulatorische Kosten	0,00	-380.000	0,00	380.000,00	0,00	0	380.000,00	0
24	Kalkulatorisches Ergebnis (Saldo aus Nummern 21 bis 23)	176.434,76	-133.000	223.726,65	356.726,65	0,00	0	356.726,65	0
25	Nettoressourcenbedarf/-überschuss (Saldo der Nummern 20 und 24)	241.998,97	40.469	404.019,11	363.550,11	0,00	0	363.550,11	0


Jahresabschluss 2019 der Gemeinde Dettingen an der Erms

 Teilfinanzrechnung mit Planvergleich Produktgruppe 5380 Abwasserbeseitigung Gemeinde Dettingen an der Erms									
Nr.		Ergebnis 2018	Fortgeschr. Ansatz 2019	Ergebnis 2019	Vergleich Ergebnis/Ansatz (Sp.3 - 2)	Ergänz. Festlegungen im HH-Vollzug	Ermächtig-übertragung aus 2018	verfügbare Mittel abzgl. Ergebnis	Ermächtig-übertragung nach 2020
EUR									
		1	2	3	4	5	6	7	8
1	Summe der Einzahlungen aus laufender Verwaltungstätigkeit (ohne außerordentliche zahlungswirksame Erträge aus Vermögensveräußerung)	1.080.458,56	1.311.600	1.278.149,02	-33.450,98	0,00	0	-33.450,98	0
2	Summe der Auszahlungen aus laufender Verwaltungstätigkeit	-372.397,70	-853.143	-896.507,13	-43.364,13	0,00	0	-43.364,13	0
3	Anteiliger Zahlungsmittelüberschuss/-bedarf aus laufender Verwaltungstätigkeit (Saldo aus Nummer 1 und 2)	708.060,86	458.457	381.641,89	-76.815,11	0,00	0	-76.815,11	0
4	Einzahlungen aus Investitionszuwendungen	0,00	0	0,00	0,00	0,00	0	0,00	0
5	Einzahlungen aus Investitionsbeiträgen und ähnlichen Entgelten für Investitionstätigkeit	3.500,00	0	0,00	0,00	0,00	0	0,00	0
6	Einzahlungen aus der Veräußerung von Sachvermögen	0,00	0	0,00	0,00	0,00	0	0,00	0
7	Einzahlungen aus der Veräußerung von Finanzvermögen	0,00	0	0,00	0,00	0,00	0	0,00	0
8	Einzahlungen für sonstige Investitionstätigkeit	0,00	0	0,00	0,00	0,00	0	0,00	0
9	Summe der Einzahlungen aus Investitionstätigkeit (Summe aus Nummer 4 bis 8)	3.500,00	0	0,00	0,00	0,00	0	0,00	0
10	Auszahlungen für den Erwerb von Grundstücken und Gebäuden	0,00	-20.000	0,00	20.000,00	0,00	0	20.000,00	0
11	Auszahlungen für Baumaßnahmen	-826.310,13	-2.010.000	-654.707,06	1.355.292,94	0,00	-84.880	1.440.172,94	0
12	Auszahlungen für den Erwerb von beweglichem Sachvermögen	-16.145,92	0	-4.528,84	-4.528,84	0,00	0	-4.528,84	0
13	Auszahlungen für den Erwerb von Finanzvermögen	0,00	0	0,00	0,00	0,00	0	0,00	0
14	Auszahlungen für Investitionsförderungsmaßnahmen	0,00	-691.800	0,00	691.800,00	0,00	0	691.800,00	0
15	Auszahlungen für den Erwerb von immateriellen Vermögensgegenständen	0,00	0	0,00	0,00	0,00	0	0,00	0
16	Summe der Auszahlungen aus Investitionstätigkeit (Summe aus Nummer 10 bis 15)	-842.456,05	-2.721.800	-659.235,90	2.062.564,10	0,00	-84.880	2.147.444,10	0
17	Anteiliger Finanzierungsmittelüberschuss/-bedarf aus Investitionstätigkeit (Saldo aus Nummer 9 und 16)	-838.956,05	-2.721.800	-659.235,90	2.062.564,10	0,00	-84.880	2.147.444,10	0
18	Anteiliger Finanzierungsmittelüberschuss/-bedarf (Summe aus Nummer 3 und 17)	-130.895,19	-2.263.343	-277.594,01	1.985.748,99	0,00	-84.880	2.070.628,99	0


Jahresabschluss 2019 der Gemeinde Dettingen an der Erms

 Finanzrechnung der Investitionsmaßnahmen Produktgruppe 5380 Abwasserbeseitigung Gemeinde Dettingen an der Erms									
Investition I-5380-005 RÜB Gweidach									
Nr.		Ergebnis 2018	Fortgeschr. Ansatz 2019	Ergebnis 2019	Vergleich Ergebnis/Ansatz (Sp.3 - 2)	Ergänz. Festlegungen im HH-Vollzug	Ermächtig.-übertragung aus 2018	verfügbare Mittel abzgl. Ergebnis	Ermächtig.-übertragung nach 2020
EUR									
		1	2	3	4	5	6	7	8
7	Auszahlungen für den Erwerb von Grundstücken und Gebäuden	0,00	-20.000	0,00	20.000,00	0,00	0	20.000,00	0
8	Auszahlungen für Baumaßnahmen	-36.557,51	-1.600.000	-52.743,86	1.547.256,14	0,00	-49.880	1.597.136,14	0
13	Summe der Auszahlungen aus Investitionstätigkeit (Summe aus Nummer 7 bis 12)	-36.557,51	-1.620.000	-52.743,86	1.567.256,14	0,00	-49.880	1.617.136,14	0
14	Saldo aus Investitionstätigkeit (Saldo aus Nummer 6 und 13)	-36.557,51	-1.620.000	-52.743,86	1.567.256,14	0,00	-49.880	1.617.136,14	0
16	Gesamtkosten der Maßnahme (Summe aus Nummer 13 und 15)	-36.557,51	-1.620.000	-52.743,86	1.567.256,14	0,00	-49.880	1.617.136,14	0
Investition I-5380-011 RÜB/KSR Fernwirktechnik									
Nr.		Ergebnis 2018	Fortgeschr. Ansatz 2019	Ergebnis 2019	Vergleich Ergebnis/Ansatz (Sp.3 - 2)	Ergänz. Festlegungen im HH-Vollzug	Ermächtig.-übertragung aus 2018	verfügbare Mittel abzgl. Ergebnis	Ermächtig.-übertragung nach 2020
EUR									
		1	2	3	4	5	6	7	8
8	Auszahlungen für Baumaßnahmen	0,00	-5.000	-99,96	4.900,04	0,00	0	4.900,04	0
9	Auszahlungen für den Erwerb von beweglichem Sachvermögen	-16.145,92	0	-4.528,84	-4.528,84	0,00	0	-4.528,84	0
13	Summe der Auszahlungen aus Investitionstätigkeit (Summe aus Nummer 7 bis 12)	-16.145,92	-5.000	-4.628,80	371,20	0,00	0	371,20	0
14	Saldo aus Investitionstätigkeit (Saldo aus Nummer 6 und 13)	-16.145,92	-5.000	-4.628,80	371,20	0,00	0	371,20	0
16	Gesamtkosten der Maßnahme (Summe aus Nummer 13 und 15)	-16.145,92	-5.000	-4.628,80	371,20	0,00	0	371,20	0
Investition I-5380-012 Gustav-Werner-Str. Zuleit. zum RÜB Gweidach									
Nr.		Ergebnis 2018	Fortgeschr. Ansatz 2019	Ergebnis 2019	Vergleich Ergebnis/Ansatz (Sp.3 - 2)	Ergänz. Festlegungen im HH-Vollzug	Ermächtig.-übertragung aus 2018	verfügbare Mittel abzgl. Ergebnis	Ermächtig.-übertragung nach 2020
EUR									
		1	2	3	4	5	6	7	8
8	Auszahlungen für Baumaßnahmen	0,00	-205.000	0,00	205.000,00	0,00	-20.000	225.000,00	0
13	Summe der Auszahlungen aus Investitionstätigkeit (Summe aus Nummer 7 bis 12)	0,00	-205.000	0,00	205.000,00	0,00	-20.000	225.000,00	0
14	Saldo aus Investitionstätigkeit (Saldo aus Nummer 6 und 13)	0,00	-205.000	0,00	205.000,00	0,00	-20.000	225.000,00	0
16	Gesamtkosten der Maßnahme (Summe aus Nummer 13 und 15)	0,00	-205.000	0,00	205.000,00	0,00	-20.000	225.000,00	0
Investition I-5380-014 Investitionsanteil Abw.Zweckverband Ermstal									
Nr.		Ergebnis 2018	Fortgeschr. Ansatz 2019	Ergebnis 2019	Vergleich Ergebnis/Ansatz (Sp.3 - 2)	Ergänz. Festlegungen im HH-Vollzug	Ermächtig.-übertragung aus 2018	verfügbare Mittel abzgl. Ergebnis	Ermächtig.-übertragung nach 2020
EUR									
		1	2	3	4	5	6	7	8
8	Auszahlungen für Baumaßnahmen	-405.000,00	0	-536.256,06	-536.256,06	0,00	0	-536.256,06	0
11	Auszahlungen für Investitionsförderungsmaßnahmen	0,00	-691.800	0,00	691.800,00	0,00	0	691.800,00	0
13	Summe der Auszahlungen aus Investitionstätigkeit (Summe aus Nummer 7 bis 12)	-405.000,00	-691.800	-536.256,06	155.543,94	0,00	0	155.543,94	0
14	Saldo aus Investitionstätigkeit (Saldo aus Nummer 6 und 13)	-405.000,00	-691.800	-536.256,06	155.543,94	0,00	0	155.543,94	0
16	Gesamtkosten der Maßnahme (Summe aus Nummer 13 und 15)	-405.000,00	-691.800	-536.256,06	155.543,94	0,00	0	155.543,94	0
Investition S-5380-010 Kreuzgasse									


Jahresabschluss 2019 der Gemeinde Dettingen an der Erms

 Finanzrechnung der Investitionsmaßnahmen Produktgruppe 5380 Abwasserbeseitigung		Gemeinde Dettingen an der Erms							
Nr.		Ergebnis 2018	Fortgeschr. Ansatz 2019	Ergebnis 2019	Vergleich Ergebnis/Ansatz (Sp.3 - 2)	Ergänz. Fest- legungen im HH-Vollzug	Ermächtig- übertragung aus 2018	verfügbare Mittel abzgl. Ergebnis	Ermächtig- übertragung nach 2020
		EUR							
		1	2	3	4	5	6	7	8
8	Auszahlungen für Baumaßnahmen	-334.659,06	-55.000	-88.876,25	-33.876,25	0,00	0	-33.876,25	0
13	Summe der Auszahlungen aus Investitionstätigkeit (Summe aus Nummer 7 bis 12)	-334.659,06	-55.000	-88.876,25	-33.876,25	0,00	0	-33.876,25	0
14	Saldo aus Investitionstätigkeit (Saldo aus Nummer 6 und 13)	-334.659,06	-55.000	-88.876,25	-33.876,25	0,00	0	-33.876,25	0
16	Gesamtkosten der Maßnahme (Summe aus Nummer 13 und 15)	-334.659,06	-55.000	-88.876,25	-33.876,25	0,00	0	-33.876,25	0

Jahresabschluss 2019 der Gemeinde Dettingen an der Erms

 Teilergebnisrechnung mit Planvergleich Produktgruppe 5410 Gemeindestraßen									
Gemeinde Dettingen an der Erms									
Nr.		Ergebnis 2018	Fortgeschr. Ansatz 2019	Ergebnis 2019	Vergleich Ergebnis/Ansatz (Sp.3 - 2)	Ergänz. Festlegungen im HH-Vollzug	Ermächtig.-übertragung aus 2018	verfügbare Mittel abzgl. Ergebnis	Ermächtig.-übertragung nach 2020
EUR									
		1	2	3	4	5	6	7	8
1	Steuern und ähnliche Abgaben	0,00	0	0,00	0,00	0,00	0	0,00	0
2	Zuweisungen und Zuwendungen, Umlagen	40.727,96	19.000	32.764,60	13.764,60	0,00	0	13.764,60	0
3	Aufgelöste Investitionszuwendungen und -beiträge	229.482,28	229.944	233.936,96	3.992,96	0,00	0	3.992,96	0
4	Sonstige Transfererträge	0,00	0	0,00	0,00	0,00	0	0,00	0
5	Entgelte für öffentliche Leistungen oder Einrichtungen	2,56	0	2,56	2,56	0,00	0	2,56	0
6	Sonstige privatrechtliche Leistungsentgelte	28.599,81	6.000	254,45	-5.745,55	0,00	0	-5.745,55	0
7	Kostenerstattungen und Kostenumlagen	0,00	0	9.228,03	9.228,03	0,00	0	9.228,03	0
8	Zinsen und ähnliche Erträge	0,00	0	0,00	0,00	0,00	0	0,00	0
9	Aktivierete Eigenleistungen und Bestandveränderungen	0,00	0	0,00	0,00	0,00	0	0,00	0
10	Sonstige ordentliche Erträge	99.678,92	99.679	99.678,92	-0,08	0,00	0	-0,08	0
11	Anteilige ordentliche Erträge (Summe aus Nummern 1 bis 10)	398.491,53	354.623	375.865,52	21.242,52	0,00	0	21.242,52	0
12	Personalaufwendungen	-51.275,57	-59.752	-61.113,92	-1.361,92	0,00	0	-1.361,92	0
13	Versorgungsaufwendungen	0,00	0	0,00	0,00	0,00	0	0,00	0
14	Aufwendungen für Sach- und Dienstleistungen	-337.373,05	-359.000	-313.213,61	45.786,39	0,00	0	45.786,39	0
15	Abschreibungen	-797.882,91	-731.270	-739.173,36	-7.903,36	0,00	0	-7.903,36	0
16	Zinsen und ähnliche Aufwendungen	0,00	0	0,00	0,00	0,00	0	0,00	0
17	Transferaufwendungen	0,00	0	0,00	0,00	0,00	0	0,00	0
18	Sonstige ordentliche Aufwendungen	-182,05	-800	-219,31	580,69	0,00	0	580,69	0
19	Anteilige ordentliche Aufwendungen (Summe aus Nummern 12 bis 18)	-1.186.713,58	-1.150.822	-1.113.720,20	37.101,80	0,00	0	37.101,80	0
20	Anteiliges ordentliches Ergebnis (Saldo aus Nummern 11 und 19)	-788.222,05	-796.199	-737.854,68	58.344,32	0,00	0	58.344,32	0
21	Erträge aus internen Leistungen	0,00	0	0,00	0,00	0,00	0	0,00	0
22	Aufwendungen für interne Leistungen	-401.832,99	-559.500	-571.290,38	-11.790,38	0,00	0	-11.790,38	0
23	Kalkulatorische Kosten	0,00	0	0,00	0,00	0,00	0	0,00	0
24	Kalkulatorisches Ergebnis (Saldo aus Nummern 21 bis 23)	-401.832,99	-559.500	-571.290,38	-11.790,38	0,00	0	-11.790,38	0
25	Nettoressourcenbedarf/-überschuss (Saldo der Nummern 20 und 24)	-1.190.055,04	-1.355.699	-1.309.145,06	46.553,94	0,00	0	46.553,94	0

Jahresabschluss 2019 der Gemeinde Dettingen an der Erms

 Teilfinanzrechnung mit Planvergleich Produktgruppe 5410 Gemeindestraßen Gemeinde Dettingen an der Erms									
Nr.		Ergebnis 2018	Fortgeschr. Ansatz 2019	Ergebnis 2019	Vergleich Ergebnis/Ansatz (Sp.3 - 2)	Ergänz. Festlegungen im HH-Vollzug	Ermächtig-übertragung aus 2018	verfügbare Mittel abzgl. Ergebnis	Ermächtig-übertragung nach 2020
EUR									
		1	2	3	4	5	6	7	8
1	Summe der Einzahlungen aus laufender Verwaltungstätigkeit (ohne außerordentliche zahlungswirksame Erträge aus Vermögensveräußerung)	55.099,33	25.000	39.151,20	14.151,20	0,00	0	14.151,20	0
2	Summe der Auszahlungen aus laufender Verwaltungstätigkeit	-371.421,54	-419.552	-348.989,51	70.562,49	0,00	0	70.562,49	0
3	Anteiliger Zahlungsmittelüberschuss/-bedarf aus laufender Verwaltungstätigkeit (Saldo aus Nummer 1 und 2)	-316.322,21	-394.552	-309.838,31	84.713,69	0,00	0	84.713,69	0
4	Einzahlungen aus Investitionszuwendungen	0,00	0	1.002,52	1.002,52	0,00	0	1.002,52	0
5	Einzahlungen aus Investitionsbeiträgen und ähnlichen Entgelten für Investitionstätigkeit	0,00	0	0,00	0,00	0,00	0	0,00	0
6	Einzahlungen aus der Veräußerung von Sachvermögen	24.082,66	0	19.980,12	19.980,12	0,00	0	19.980,12	0
7	Einzahlungen aus der Veräußerung von Finanzvermögen	0,00	0	0,00	0,00	0,00	0	0,00	0
8	Einzahlungen für sonstige Investitionstätigkeit	317,34	0	479,88	479,88	0,00	0	479,88	0
9	Summe der Einzahlungen aus Investitionstätigkeit (Summe aus Nummer 4 bis 8)	24.400,00	0	21.462,52	21.462,52	0,00	0	21.462,52	0
10	Auszahlungen für den Erwerb von Grundstücken und Gebäuden	-2.107,84	0	-2.659,09	-2.659,09	0,00	0	-2.659,09	0
11	Auszahlungen für Baumaßnahmen	-305.822,57	-621.000	-477.294,21	143.705,79	0,00	-485.741	629.446,79	0
12	Auszahlungen für den Erwerb von beweglichem Sachvermögen	0,00	0	0,00	0,00	0,00	0	0,00	0
13	Auszahlungen für den Erwerb von Finanzvermögen	0,00	0	0,00	0,00	0,00	0	0,00	0
14	Auszahlungen für Investitionsförderungsmaßnahmen	0,00	0	0,00	0,00	0,00	0	0,00	0
15	Auszahlungen für den Erwerb von immateriellen Vermögensgegenständen	0,00	0	0,00	0,00	0,00	0	0,00	0
16	Summe der Auszahlungen aus Investitionstätigkeit (Summe aus Nummer 10 bis 15)	-307.930,41	-621.000	-479.953,30	141.046,70	0,00	-485.741	626.787,70	0
17	Anteiliger Finanzierungsmittelüberschuss/-bedarf aus Investitionstätigkeit (Saldo aus Nummer 9 und 16)	-283.530,41	-621.000	-458.490,78	162.509,22	0,00	-485.741	648.250,22	0
18	Anteiliger Finanzierungsmittelüberschuss/-bedarf (Summe aus Nummer 3 und 17)	-599.852,62	-1.015.552	-768.329,09	247.222,91	0,00	-485.741	732.963,91	0

Jahresabschluss 2019 der Gemeinde Dettingen an der Erms



Finanzrechnung der Investitionsmaßnahmen Produktgruppe 5410 Gemeindestraßen

Gemeinde Dettingen an der Erms

Investition I-5410-011 Untere Lache

Nr.		Ergebnis 2018	Fortgeschr. Ansatz 2019	Ergebnis 2019	Vergleich Ergebnis/Ansatz (Sp.3 - 2)	Ergänz. Festlegungen im HH-Vollzug	Ermächtig.-übertragung aus 2018	verfügbare Mittel abzgl. Ergebnis	Ermächtig.-übertragung nach 2020
EUR									
		1	2	3	4	5	6	7	8
8	Auszahlungen für Baumaßnahmen	0,00	-15.000	0,00	15.000,00	0,00	0	15.000,00	0
13	Summe der Auszahlungen aus Investitionstätigkeit (Summe aus Nummer 7 bis 12)	0,00	-15.000	0,00	15.000,00	0,00	0	15.000,00	0
14	Saldo aus Investitionstätigkeit (Saldo aus Nummer 6 und 13)	0,00	-15.000	0,00	15.000,00	0,00	0	15.000,00	0
16	Gesamtkosten der Maßnahme (Summe aus Nummer 13 und 15)	0,00	-15.000	0,00	15.000,00	0,00	0	15.000,00	0

Investition I-5410-012 Fahrradboxen Bahnhof

Nr.		Ergebnis 2018	Fortgeschr. Ansatz 2019	Ergebnis 2019	Vergleich Ergebnis/Ansatz (Sp.3 - 2)	Ergänz. Festlegungen im HH-Vollzug	Ermächtig.-übertragung aus 2018	verfügbare Mittel abzgl. Ergebnis	Ermächtig.-übertragung nach 2020
EUR									
		1	2	3	4	5	6	7	8
8	Auszahlungen für Baumaßnahmen	0,00	-20.000	0,00	20.000,00	0,00	0	20.000,00	0
13	Summe der Auszahlungen aus Investitionstätigkeit (Summe aus Nummer 7 bis 12)	0,00	-20.000	0,00	20.000,00	0,00	0	20.000,00	0
14	Saldo aus Investitionstätigkeit (Saldo aus Nummer 6 und 13)	0,00	-20.000	0,00	20.000,00	0,00	0	20.000,00	0
16	Gesamtkosten der Maßnahme (Summe aus Nummer 13 und 15)	0,00	-20.000	0,00	20.000,00	0,00	0	20.000,00	0

Investition I-5410-013 Straßenbeleuchtung sonstige Erweiterungen

Nr.		Ergebnis 2018	Fortgeschr. Ansatz 2019	Ergebnis 2019	Vergleich Ergebnis/Ansatz (Sp.3 - 2)	Ergänz. Festlegungen im HH-Vollzug	Ermächtig.-übertragung aus 2018	verfügbare Mittel abzgl. Ergebnis	Ermächtig.-übertragung nach 2020
EUR									
		1	2	3	4	5	6	7	8
8	Auszahlungen für Baumaßnahmen	-15.535,13	-50.000	-30.147,03	19.852,97	0,00	0	19.852,97	0
13	Summe der Auszahlungen aus Investitionstätigkeit (Summe aus Nummer 7 bis 12)	-15.535,13	-50.000	-30.147,03	19.852,97	0,00	0	19.852,97	0
14	Saldo aus Investitionstätigkeit (Saldo aus Nummer 6 und 13)	-15.535,13	-50.000	-30.147,03	19.852,97	0,00	0	19.852,97	0
16	Gesamtkosten der Maßnahme (Summe aus Nummer 13 und 15)	-15.535,13	-50.000	-30.147,03	19.852,97	0,00	0	19.852,97	0


Investition I-5410-014 Beleuchtung beim Parkplatz Friedhof

Nr.		Ergebnis 2018	Fortgeschr. Ansatz 2019	Ergebnis 2019	Vergleich Ergebnis/Ansatz (Sp.3 - 2)	Ergänz. Festlegungen im HH-Vollzug	Ermächtig.-übertragung aus 2018	verfügbare Mittel abzgl. Ergebnis	Ermächtig.-übertragung nach 2020
EUR									
		1	2	3	4	5	6	7	8
8	Auszahlungen für Baumaßnahmen	-1.342,13	0	0,00	0,00	0,00	0	0,00	0
13	Summe der Auszahlungen aus Investitionstätigkeit (Summe aus Nummer 7 bis 12)	-1.342,13	0	0,00	0,00	0,00	0	0,00	0
14	Saldo aus Investitionstätigkeit (Saldo aus Nummer 6 und 13)	-1.342,13	0	0,00	0,00	0,00	0	0,00	0
16	Gesamtkosten der Maßnahme (Summe aus Nummer 13 und 15)	-1.342,13	0	0,00	0,00	0,00	0	0,00	0


Investition I-5410-021 Ausbau Breitbandkabel

Nr.		Ergebnis 2018	Fortgeschr. Ansatz 2019	Ergebnis 2019	Vergleich Ergebnis/Ansatz (Sp.3 - 2)	Ergänz. Festlegungen im HH-Vollzug	Ermächtig.-übertragung aus 2018	verfügbare Mittel abzgl. Ergebnis	Ermächtig.-übertragung nach 2020
EUR									
		1	2	3	4	5	6	7	8
8	Auszahlungen für Baumaßnahmen	0,00	-75.000	0,00	75.000,00	0,00	0	75.000,00	0
13	Summe der Auszahlungen aus Investitionstätigkeit (Summe aus Nummer 7 bis 12)	0,00	-75.000	0,00	75.000,00	0,00	0	75.000,00	0


Jahresabschluss 2019 der Gemeinde Dettingen an der Erms

 Finanzrechnung der Investitionsmaßnahmen Produktgruppe 5410 Gemeindestraßen Gemeinde Dettingen an der Erms									
Nr.		Ergebnis 2018	Fortgeschr. Ansatz 2019	Ergebnis 2019	Vergleich Ergebnis/Ansatz (Sp.3 - 2)	Ergänz. Festlegungen im HH-Vollzug	Ermächtig.-übertragung aus 2018	verfügbare Mittel abzgl. Ergebnis	Ermächtig.-übertragung nach 2020
EUR									
		1	2	3	4	5	6	7	8
14	Saldo aus Investitionstätigkeit (Saldo aus Nummer 6 und 13)	0,00	-75.000	0,00	75.000,00	0,00	0	75.000,00	0
16	Gesamtkosten der Maßnahme (Summe aus Nummer 13 und 15)	0,00	-75.000	0,00	75.000,00	0,00	0	75.000,00	0
Investition I-5410-022 Breitband Mühlgässle									
Nr.		Ergebnis 2018	Fortgeschr. Ansatz 2019	Ergebnis 2019	Vergleich Ergebnis/Ansatz (Sp.3 - 2)	Ergänz. Festlegungen im HH-Vollzug	Ermächtig.-übertragung aus 2018	verfügbare Mittel abzgl. Ergebnis	Ermächtig.-übertragung nach 2020
EUR									
		1	2	3	4	5	6	7	8
8	Auszahlungen für Baumaßnahmen	0,00	-19.500	0,00	19.500,00	0,00	-2.500	22.000,00	0
13	Summe der Auszahlungen aus Investitionstätigkeit (Summe aus Nummer 7 bis 12)	0,00	-19.500	0,00	19.500,00	0,00	-2.500	22.000,00	0
14	Saldo aus Investitionstätigkeit (Saldo aus Nummer 6 und 13)	0,00	-19.500	0,00	19.500,00	0,00	-2.500	22.000,00	0
16	Gesamtkosten der Maßnahme (Summe aus Nummer 13 und 15)	0,00	-19.500	0,00	19.500,00	0,00	-2.500	22.000,00	0
Investition S-5410-002 Gustav Werner Straße mit Krzlg. Hülbener Straße									
Nr.		Ergebnis 2018	Fortgeschr. Ansatz 2019	Ergebnis 2019	Vergleich Ergebnis/Ansatz (Sp.3 - 2)	Ergänz. Festlegungen im HH-Vollzug	Ermächtig.-übertragung aus 2018	verfügbare Mittel abzgl. Ergebnis	Ermächtig.-übertragung nach 2020
EUR									
		1	2	3	4	5	6	7	8
7	Auszahlungen für den Erwerb von Grundstücken und Gebäuden	0,00	0	-2.659,09	-2.659,09	0,00	0	-2.659,09	0
8	Auszahlungen für Baumaßnahmen	-50.255,39	-95.000	-18.432,91	76.567,09	0,00	-80.000	156.567,09	0
13	Summe der Auszahlungen aus Investitionstätigkeit (Summe aus Nummer 7 bis 12)	-50.255,39	-95.000	-21.092,00	73.908,00	0,00	-80.000	153.908,00	0
14	Saldo aus Investitionstätigkeit (Saldo aus Nummer 6 und 13)	-50.255,39	-95.000	-21.092,00	73.908,00	0,00	-80.000	153.908,00	0
16	Gesamtkosten der Maßnahme (Summe aus Nummer 13 und 15)	-50.255,39	-95.000	-21.092,00	73.908,00	0,00	-80.000	153.908,00	0
Investition S-5410-007 Einmündung bei Wasserschlösle									
Nr.		Ergebnis 2018	Fortgeschr. Ansatz 2019	Ergebnis 2019	Vergleich Ergebnis/Ansatz (Sp.3 - 2)	Ergänz. Festlegungen im HH-Vollzug	Ermächtig.-übertragung aus 2018	verfügbare Mittel abzgl. Ergebnis	Ermächtig.-übertragung nach 2020
EUR									
		1	2	3	4	5	6	7	8
8	Auszahlungen für Baumaßnahmen	0,00	0	-27.180,52	-27.180,52	0,00	-100.000	72.819,48	0
13	Summe der Auszahlungen aus Investitionstätigkeit (Summe aus Nummer 7 bis 12)	0,00	0	-27.180,52	-27.180,52	0,00	-100.000	72.819,48	0
14	Saldo aus Investitionstätigkeit (Saldo aus Nummer 6 und 13)	0,00	0	-27.180,52	-27.180,52	0,00	-100.000	72.819,48	0
16	Gesamtkosten der Maßnahme (Summe aus Nummer 13 und 15)	0,00	0	-27.180,52	-27.180,52	0,00	-100.000	72.819,48	0
Investition S-5410-009 Uracher Str. im Ber. Freibad									
Nr.		Ergebnis 2018	Fortgeschr. Ansatz 2019	Ergebnis 2019	Vergleich Ergebnis/Ansatz (Sp.3 - 2)	Ergänz. Festlegungen im HH-Vollzug	Ermächtig.-übertragung aus 2018	verfügbare Mittel abzgl. Ergebnis	Ermächtig.-übertragung nach 2020
EUR									
		1	2	3	4	5	6	7	8
8	Auszahlungen für Baumaßnahmen	-3.623,55	0	0,00	0,00	0,00	0	0,00	0
13	Summe der Auszahlungen aus Investitionstätigkeit (Summe aus Nummer 7 bis 12)	-3.623,55	0	0,00	0,00	0,00	0	0,00	0
14	Saldo aus Investitionstätigkeit (Saldo aus Nummer 6 und 13)	-3.623,55	0	0,00	0,00	0,00	0	0,00	0


Jahresabschluss 2019 der Gemeinde Dettingen an der Erms

 Finanzrechnung der Investitionsmaßnahmen Produktgruppe 5410 Gemeindestraßen									
Gemeinde Dettingen an der Erms									
Nr.		Ergebnis 2018	Fortgeschr. Ansatz 2019	Ergebnis 2019	Vergleich Ergebnis/Ansatz (Sp.3 - 2)	Ergänz. Festlegungen im HH-Vollzug	Ermächtig.-übertragung aus 2018	verfügbare Mittel abzgl. Ergebnis	Ermächtig.-übertragung nach 2020
EUR									
		1	2	3	4	5	6	7	8
16	Gesamtkosten der Maßnahme (Summe aus Nummer 13 und 15)	-3.623,55	0	0,00	0,00	0,00	0	0,00	0
Investition S-5410-010 Kreuzgasse									
Nr.		Ergebnis 2018	Fortgeschr. Ansatz 2019	Ergebnis 2019	Vergleich Ergebnis/Ansatz (Sp.3 - 2)	Ergänz. Festlegungen im HH-Vollzug	Ermächtig.-übertragung aus 2018	verfügbare Mittel abzgl. Ergebnis	Ermächtig.-übertragung nach 2020
EUR									
		1	2	3	4	5	6	7	8
8	Auszahlungen für Baumaßnahmen	-109.156,80	-50.000	-326.068,24	-276.068,24	0,00	-211.241	-64.827,24	0
13	Summe der Auszahlungen aus Investitionstätigkeit (Summe aus Nummer 7 bis 12)	-109.156,80	-50.000	-326.068,24	-276.068,24	0,00	-211.241	-64.827,24	0
14	Saldo aus Investitionstätigkeit (Saldo aus Nummer 6 und 13)	-109.156,80	-50.000	-326.068,24	-276.068,24	0,00	-211.241	-64.827,24	0
16	Gesamtkosten der Maßnahme (Summe aus Nummer 13 und 15)	-109.156,80	-50.000	-326.068,24	-276.068,24	0,00	-211.241	-64.827,24	0
Investition S-5410-017 Beleuchtung Kreuzgasse									
Nr.		Ergebnis 2018	Fortgeschr. Ansatz 2019	Ergebnis 2019	Vergleich Ergebnis/Ansatz (Sp.3 - 2)	Ergänz. Festlegungen im HH-Vollzug	Ermächtig.-übertragung aus 2018	verfügbare Mittel abzgl. Ergebnis	Ermächtig.-übertragung nach 2020
EUR									
		1	2	3	4	5	6	7	8
8	Auszahlungen für Baumaßnahmen	-16.000,00	0	-28.896,74	-28.896,74	0,00	-9.000	-19.896,74	0
13	Summe der Auszahlungen aus Investitionstätigkeit (Summe aus Nummer 7 bis 12)	-16.000,00	0	-28.896,74	-28.896,74	0,00	-9.000	-19.896,74	0
14	Saldo aus Investitionstätigkeit (Saldo aus Nummer 6 und 13)	-16.000,00	0	-28.896,74	-28.896,74	0,00	-9.000	-19.896,74	0
16	Gesamtkosten der Maßnahme (Summe aus Nummer 13 und 15)	-16.000,00	0	-28.896,74	-28.896,74	0,00	-9.000	-19.896,74	0
Investition S-5410-026 Mühlgässle									
Nr.		Ergebnis 2018	Fortgeschr. Ansatz 2019	Ergebnis 2019	Vergleich Ergebnis/Ansatz (Sp.3 - 2)	Ergänz. Festlegungen im HH-Vollzug	Ermächtig.-übertragung aus 2018	verfügbare Mittel abzgl. Ergebnis	Ermächtig.-übertragung nach 2020
EUR									
		1	2	3	4	5	6	7	8
8	Auszahlungen für Baumaßnahmen	-4.109,67	-180.000	-19.715,00	160.285,00	0,00	-14.000	174.285,00	0
13	Summe der Auszahlungen aus Investitionstätigkeit (Summe aus Nummer 7 bis 12)	-4.109,67	-180.000	-19.715,00	160.285,00	0,00	-14.000	174.285,00	0
14	Saldo aus Investitionstätigkeit (Saldo aus Nummer 6 und 13)	-4.109,67	-180.000	-19.715,00	160.285,00	0,00	-14.000	174.285,00	0
16	Gesamtkosten der Maßnahme (Summe aus Nummer 13 und 15)	-4.109,67	-180.000	-19.715,00	160.285,00	0,00	-14.000	174.285,00	0
Investition S-5410-029 Beleuchtung Mühlgässle									
Nr.		Ergebnis 2018	Fortgeschr. Ansatz 2019	Ergebnis 2019	Vergleich Ergebnis/Ansatz (Sp.3 - 2)	Ergänz. Festlegungen im HH-Vollzug	Ermächtig.-übertragung aus 2018	verfügbare Mittel abzgl. Ergebnis	Ermächtig.-übertragung nach 2020
EUR									
		1	2	3	4	5	6	7	8
8	Auszahlungen für Baumaßnahmen	0,00	-21.500	0,00	21.500,00	0,00	-2.500	24.000,00	0
13	Summe der Auszahlungen aus Investitionstätigkeit (Summe aus Nummer 7 bis 12)	0,00	-21.500	0,00	21.500,00	0,00	-2.500	24.000,00	0
14	Saldo aus Investitionstätigkeit (Saldo aus Nummer 6 und 13)	0,00	-21.500	0,00	21.500,00	0,00	-2.500	24.000,00	0
16	Gesamtkosten der Maßnahme (Summe aus Nummer 13 und 15)	0,00	-21.500	0,00	21.500,00	0,00	-2.500	24.000,00	0
Investition S-5410-031 Beleuchtung Lange Gasse									


Jahresabschluss 2019 der Gemeinde Dettingen an der Erms

 Finanzrechnung der Investitionsmaßnahmen Produktgruppe 5410 Gemeindestraßen Gemeinde Dettingen an der Erms									
Nr.		Ergebnis 2018	Fortgeschr. Ansatz 2019	Ergebnis 2019	Vergleich Ergebnis/Ansatz (Sp.3 - 2)	Ergänz. Festlegungen im HH-Vollzug	Ermächtig.-übertragung aus 2018	verfügbare Mittel abzgl. Ergebnis	Ermächtig.-übertragung nach 2020
EUR									
		1	2	3	4	5	6	7	8
8	Auszahlungen für Baumaßnahmen	0,00	0	-3.995,47	-3.995,47	0,00	-30.000	26.004,53	0
13	Summe der Auszahlungen aus Investitionstätigkeit (Summe aus Nummer 7 bis 12)	0,00	0	-3.995,47	-3.995,47	0,00	-30.000	26.004,53	0
14	Saldo aus Investitionstätigkeit (Saldo aus Nummer 6 und 13)	0,00	0	-3.995,47	-3.995,47	0,00	-30.000	26.004,53	0
16	Gesamtkosten der Maßnahme (Summe aus Nummer 13 und 15)	0,00	0	-3.995,47	-3.995,47	0,00	-30.000	26.004,53	0
Investition S-5410-032 Beleuchtung Schneidergasse									
Nr.		Ergebnis 2018	Fortgeschr. Ansatz 2019	Ergebnis 2019	Vergleich Ergebnis/Ansatz (Sp.3 - 2)	Ergänz. Festlegungen im HH-Vollzug	Ermächtig.-übertragung aus 2018	verfügbare Mittel abzgl. Ergebnis	Ermächtig.-übertragung nach 2020
EUR									
		1	2	3	4	5	6	7	8
8	Auszahlungen für Baumaßnahmen	0,00	0	-1.410,69	-1.410,69	0,00	-20.000	18.589,31	0
13	Summe der Auszahlungen aus Investitionstätigkeit (Summe aus Nummer 7 bis 12)	0,00	0	-1.410,69	-1.410,69	0,00	-20.000	18.589,31	0
14	Saldo aus Investitionstätigkeit (Saldo aus Nummer 6 und 13)	0,00	0	-1.410,69	-1.410,69	0,00	-20.000	18.589,31	0
16	Gesamtkosten der Maßnahme (Summe aus Nummer 13 und 15)	0,00	0	-1.410,69	-1.410,69	0,00	-20.000	18.589,31	0
Investition S-5410-040 Beleuchtung Gustav-Werner-Straße/Uferweg									
Nr.		Ergebnis 2018	Fortgeschr. Ansatz 2019	Ergebnis 2019	Vergleich Ergebnis/Ansatz (Sp.3 - 2)	Ergänz. Festlegungen im HH-Vollzug	Ermächtig.-übertragung aus 2018	verfügbare Mittel abzgl. Ergebnis	Ermächtig.-übertragung nach 2020
EUR									
		1	2	3	4	5	6	7	8
8	Auszahlungen für Baumaßnahmen	0,00	-45.000	0,00	45.000,00	0,00	0	45.000,00	0
13	Summe der Auszahlungen aus Investitionstätigkeit (Summe aus Nummer 7 bis 12)	0,00	-45.000	0,00	45.000,00	0,00	0	45.000,00	0
14	Saldo aus Investitionstätigkeit (Saldo aus Nummer 6 und 13)	0,00	-45.000	0,00	45.000,00	0,00	0	45.000,00	0
16	Gesamtkosten der Maßnahme (Summe aus Nummer 13 und 15)	0,00	-45.000	0,00	45.000,00	0,00	0	45.000,00	0
Investition S-5410-044 Dettingen-Ost, Verkehrsknoten Bleiche									
Nr.		Ergebnis 2018	Fortgeschr. Ansatz 2019	Ergebnis 2019	Vergleich Ergebnis/Ansatz (Sp.3 - 2)	Ergänz. Festlegungen im HH-Vollzug	Ermächtig.-übertragung aus 2018	verfügbare Mittel abzgl. Ergebnis	Ermächtig.-übertragung nach 2020
EUR									
		1	2	3	4	5	6	7	8
8	Auszahlungen für Baumaßnahmen	0,00	-15.000	0,00	15.000,00	0,00	0	15.000,00	0
13	Summe der Auszahlungen aus Investitionstätigkeit (Summe aus Nummer 7 bis 12)	0,00	-15.000	0,00	15.000,00	0,00	0	15.000,00	0
14	Saldo aus Investitionstätigkeit (Saldo aus Nummer 6 und 13)	0,00	-15.000	0,00	15.000,00	0,00	0	15.000,00	0
16	Gesamtkosten der Maßnahme (Summe aus Nummer 13 und 15)	0,00	-15.000	0,00	15.000,00	0,00	0	15.000,00	0


Jahresabschluss 2019 der Gemeinde Dettingen an der Erms

 Teilergebnisrechnung mit Planvergleich Produktgruppe 5490 Öffentliche Toilettenanlagen									
Gemeinde Dettingen an der Erms									
Nr.		Ergebnis 2018	Fortgeschr. Ansatz 2019	Ergebnis 2019	Vergleich Ergebnis/Ansatz (Sp.3 - 2)	Ergänz. Festlegungen im HH-Vollzug	Ermächtig.-übertragung aus 2018	verfügbare Mittel abzgl. Ergebnis	Ermächtig.-übertragung nach 2020
EUR									
		1	2	3	4	5	6	7	8
1	Steuern und ähnliche Abgaben	0,00	0	0,00	0,00	0,00	0	0,00	0
2	Zuweisungen und Zuwendungen, Umlagen	0,00	0	0,00	0,00	0,00	0	0,00	0
3	Aufgelöste Investitionszuwendungen und -beiträge	0,00	0	0,00	0,00	0,00	0	0,00	0
4	Sonstige Transfererträge	0,00	0	0,00	0,00	0,00	0	0,00	0
5	Entgelte für öffentliche Leistungen oder Einrichtungen	0,00	0	0,00	0,00	0,00	0	0,00	0
6	Sonstige privatrechtliche Leistungsentgelte	0,00	0	0,00	0,00	0,00	0	0,00	0
7	Kostenerstattungen und Kostenumlagen	0,00	0	0,00	0,00	0,00	0	0,00	0
8	Zinsen und ähnliche Erträge	0,00	0	0,00	0,00	0,00	0	0,00	0
9	Aktiviere Eigenleistungen und Bestandveränderungen	0,00	0	0,00	0,00	0,00	0	0,00	0
10	Sonstige ordentliche Erträge	0,00	0	0,00	0,00	0,00	0	0,00	0
11	Anteilige ordentliche Erträge (Summe aus Nummern 1 bis 10)	0,00	0	0,00	0,00	0,00	0	0,00	0
12	Personalaufwendungen	-16.368,42	-620	-16.983,01	-16.363,01	0,00	0	-16.363,01	0
13	Versorgungsaufwendungen	0,00	0	0,00	0,00	0,00	0	0,00	0
14	Aufwendungen für Sach- und Dienstleistungen	-1.246,93	-5.000	-6.156,56	-1.156,56	0,00	0	-1.156,56	0
15	Abschreibungen	-1.030,53	-2.016	-2.696,63	-680,63	0,00	0	-680,63	0
16	Zinsen und ähnliche Aufwendungen	0,00	0	0,00	0,00	0,00	0	0,00	0
17	Transferaufwendungen	0,00	0	0,00	0,00	0,00	0	0,00	0
18	Sonstige ordentliche Aufwendungen	0,00	0	0,00	0,00	0,00	0	0,00	0
19	Anteilige ordentliche Aufwendungen (Summe aus Nummern 12 bis 18)	-18.645,88	-7.636	-25.836,20	-18.200,20	0,00	0	-18.200,20	0
20	Anteiliges ordentliches Ergebnis (Saldo aus Nummern 11 und 19)	-18.645,88	-7.636	-25.836,20	-18.200,20	0,00	0	-18.200,20	0
21	Erträge aus internen Leistungen	0,00	0	0,00	0,00	0,00	0	0,00	0
22	Aufwendungen für interne Leistungen	-53,43	0	-259,85	-259,85	0,00	0	-259,85	0
23	Kalkulatorische Kosten	0,00	0	0,00	0,00	0,00	0	0,00	0
24	Kalkulatorisches Ergebnis (Saldo aus Nummern 21 bis 23)	-53,43	0	-259,85	-259,85	0,00	0	-259,85	0
25	Nettoressourcenbedarf/-überschuss (Saldo der Nummern 20 und 24)	-18.699,31	-7.636	-26.096,05	-18.460,05	0,00	0	-18.460,05	0


Jahresabschluss 2019 der Gemeinde Dettingen an der Erms

 Teilfinanzrechnung mit Planvergleich Produktgruppe 5490 Öffentliche Toilettenanlagen		Gemeinde Dettingen an der Erms							
Nr.		Ergebnis 2018	Fortgeschr. Ansatz 2019	Ergebnis 2019	Vergleich Ergebnis/Ansatz (Sp.3 - 2)	Ergänz. Festlegungen im HH-Vollzug	Ermächtig-übertragung aus 2018	verfügbare Mittel abzgl. Ergebnis	Ermächtig-übertragung nach 2020
EUR									
		1	2	3	4	5	6	7	8
1	Summe der Einzahlungen aus laufender Verwaltungstätigkeit (ohne außerordentliche zahlungswirksame Erträge aus Vermögensveräußerung)	0,00	0	0,00	0,00	0,00	0	0,00	0
2	Summe der Auszahlungen aus laufender Verwaltungstätigkeit	-17.256,56	-5.620	-22.339,47	-16.719,47	0,00	0	-16.719,47	0
3	Anteiliger Zahlungsmittelüberschuss/-bedarf aus laufender Verwaltungstätigkeit (Saldo aus Nummer 1 und 2)	-17.256,56	-5.620	-22.339,47	-16.719,47	0,00	0	-16.719,47	0
4	Einzahlungen aus Investitionszuwendungen	0,00	0	0,00	0,00	0,00	0	0,00	0
5	Einzahlungen aus Investitionsbeiträgen und ähnlichen Entgelten für Investitionstätigkeit	0,00	0	0,00	0,00	0,00	0	0,00	0
6	Einzahlungen aus der Veräußerung von Sachvermögen	0,00	0	0,00	0,00	0,00	0	0,00	0
7	Einzahlungen aus der Veräußerung von Finanzvermögen	0,00	0	0,00	0,00	0,00	0	0,00	0
8	Einzahlungen für sonstige Investitionstätigkeit	0,00	0	0,00	0,00	0,00	0	0,00	0
9	Summe der Einzahlungen aus Investitionstätigkeit (Summe aus Nummer 4 bis 8)	0,00	0	0,00	0,00	0,00	0	0,00	0
10	Auszahlungen für den Erwerb von Grundstücken und Gebäuden	-39.160,17	0	0,00	0,00	0,00	0	0,00	0
11	Auszahlungen für Baumaßnahmen	0,00	0	0,00	0,00	0,00	0	0,00	0
12	Auszahlungen für den Erwerb von beweglichem Sachvermögen	0,00	0	0,00	0,00	0,00	0	0,00	0
13	Auszahlungen für den Erwerb von Finanzvermögen	0,00	0	0,00	0,00	0,00	0	0,00	0
14	Auszahlungen für Investitionsförderungsmaßnahmen	0,00	0	0,00	0,00	0,00	0	0,00	0
15	Auszahlungen für den Erwerb von immateriellen Vermögensgegenständen	0,00	0	0,00	0,00	0,00	0	0,00	0
16	Summe der Auszahlungen aus Investitionstätigkeit (Summe aus Nummer 10 bis 15)	-39.160,17	0	0,00	0,00	0,00	0	0,00	0
17	Anteiliger Finanzierungsmittelüberschuss/-bedarf aus Investitionstätigkeit (Saldo aus Nummer 9 und 16)	-39.160,17	0	0,00	0,00	0,00	0	0,00	0
18	Anteiliger Finanzierungsmittelüberschuss/-bedarf (Summe aus Nummer 3 und 17)	-56.416,73	-5.620	-22.339,47	-16.719,47	0,00	0	-16.719,47	0

Jahresabschluss 2019 der Gemeinde Dettingen an der Erms

 Teilergebnisrechnung mit Planvergleich Kostenstelle 555105 Feldwege Gemeinde Dettingen an der Erms									
Nr.		Ergebnis 2018	Fortgeschr. Ansatz 2019	Ergebnis 2019	Vergleich Ergebnis/Ansatz (Sp.3 - 2)	Ergänz. Festlegungen im HH-Vollzug	Ermächtig.-übertragung aus 2018	verfügbare Mittel abzgl. Ergebnis	Ermächtig.-übertragung nach 2020
EUR									
		1	2	3	4	5	6	7	8
1	Steuern und ähnliche Abgaben	0,00	0	0,00	0,00	0,00	0	0,00	0
2	Zuweisungen und Zuwendungen, Umlagen	0,00	0	0,00	0,00	0,00	0	0,00	0
3	Aufgelöste Investitionszuwendungen und -beiträge	954,96	955	954,96	-0,04	0,00	0	-0,04	0
4	Sonstige Transfererträge	0,00	0	0,00	0,00	0,00	0	0,00	0
5	Entgelte für öffentliche Leistungen oder Einrichtungen	0,00	0	0,00	0,00	0,00	0	0,00	0
6	Sonstige privatrechtliche Leistungsentgelte	0,00	0	0,00	0,00	0,00	0	0,00	0
7	Kostenerstattungen und Kostenumlagen	0,00	0	0,00	0,00	0,00	0	0,00	0
8	Zinsen und ähnliche Erträge	0,00	0	0,00	0,00	0,00	0	0,00	0
9	Aktivierete Eigenleistungen und Bestandveränderungen	0,00	0	0,00	0,00	0,00	0	0,00	0
10	Sonstige ordentliche Erträge	1.970,81	1.971	1.970,81	-0,19	0,00	0	-0,19	0
11	Anteilige ordentliche Erträge (Summe aus Nummern 1 bis 10)	2.925,77	2.926	2.925,77	-0,23	0,00	0	-0,23	0
12	Personalaufwendungen	0,00	0	0,00	0,00	0,00	0	0,00	0
13	Versorgungsaufwendungen	0,00	0	0,00	0,00	0,00	0	0,00	0
14	Aufwendungen für Sach- und Dienstleistungen	-13.940,71	-20.500	-4.618,41	15.881,59	0,00	0	15.881,59	0
15	Abschreibungen	-157.755,84	-129.521	-129.520,54	0,46	0,00	0	0,46	0
16	Zinsen und ähnliche Aufwendungen	0,00	0	0,00	0,00	0,00	0	0,00	0
17	Transferaufwendungen	0,00	0	0,00	0,00	0,00	0	0,00	0
18	Sonstige ordentliche Aufwendungen	0,00	-100	0,00	100,00	0,00	0	100,00	0
19	Anteilige ordentliche Aufwendungen (Summe aus Nummern 12 bis 18)	-171.696,55	-150.121	-134.138,95	15.982,05	0,00	0	15.982,05	0
20	Anteiliges ordentliches Ergebnis (Saldo aus Nummern 11 und 19)	-168.770,78	-147.195	-131.213,18	15.981,82	0,00	0	15.981,82	0
21	Erträge aus internen Leistungen	0,00	0	0,00	0,00	0,00	0	0,00	0
22	Aufwendungen für interne Leistungen	-61.557,64	-40.000	-73.382,45	-33.382,45	0,00	0	-33.382,45	0
23	Kalkulatorische Kosten	0,00	0	0,00	0,00	0,00	0	0,00	0
24	Kalkulatorisches Ergebnis (Saldo aus Nummern 21 bis 23)	-61.557,64	-40.000	-73.382,45	-33.382,45	0,00	0	-33.382,45	0
25	Nettoressourcenbedarf/-überschuss (Saldo der Nummern 20 und 24)	-230.328,42	-187.195	-204.595,63	-17.400,63	0,00	0	-17.400,63	0

Jahresabschluss 2019 der Gemeinde Dettingen an der Erms

 Teilfinanzrechnung mit Planvergleich Kostenstelle 555105 Feldwege		Gemeinde Dettingen an der Erms							
Nr.		Ergebnis 2018	Fortgeschr. Ansatz 2019	Ergebnis 2019	Vergleich Ergebnis/Ansatz (Sp.3 - 2)	Ergänz. Festlegungen im HH-Vollzug	Ermächtig-übertragung aus 2018	verfügbare Mittel abzgl. Ergebnis	Ermächtig-übertragung nach 2020
EUR									
		1	2	3	4	5	6	7	8
1	Summe der Einzahlungen aus laufender Verwaltungstätigkeit (ohne außerordentliche zahlungswirksame Erträge aus Vermögensveräußerung)	0,00	0	0,00	0,00	0,00	0	0,00	0
2	Summe der Auszahlungen aus laufender Verwaltungstätigkeit	-13.940,71	-20.600	-3.785,74	16.814,26	0,00	0	16.814,26	0
3	Anteiliger Zahlungsmittelüberschuss/-bedarf aus laufender Verwaltungstätigkeit (Saldo aus Nummer 1 und 2)	-13.940,71	-20.600	-3.785,74	16.814,26	0,00	0	16.814,26	0
4	Einzahlungen aus Investitionszuwendungen	0,00	0	0,00	0,00	0,00	0	0,00	0
5	Einzahlungen aus Investitionsbeiträgen und ähnlichen Entgelten für Investitionstätigkeit	0,00	0	0,00	0,00	0,00	0	0,00	0
6	Einzahlungen aus der Veräußerung von Sachvermögen	0,00	0	0,00	0,00	0,00	0	0,00	0
7	Einzahlungen aus der Veräußerung von Finanzvermögen	0,00	0	0,00	0,00	0,00	0	0,00	0
8	Einzahlungen für sonstige Investitionstätigkeit	0,00	0	0,00	0,00	0,00	0	0,00	0
9	Summe der Einzahlungen aus Investitionstätigkeit (Summe aus Nummer 4 bis 8)	0,00	0	0,00	0,00	0,00	0	0,00	0
10	Auszahlungen für den Erwerb von Grundstücken und Gebäuden	0,00	0	0,00	0,00	0,00	0	0,00	0
11	Auszahlungen für Baumaßnahmen	0,00	0	0,00	0,00	0,00	0	0,00	0
12	Auszahlungen für den Erwerb von beweglichem Sachvermögen	0,00	0	0,00	0,00	0,00	0	0,00	0
13	Auszahlungen für den Erwerb von Finanzvermögen	0,00	0	0,00	0,00	0,00	0	0,00	0
14	Auszahlungen für Investitionsförderungsmaßnahmen	0,00	0	0,00	0,00	0,00	0	0,00	0
15	Auszahlungen für den Erwerb von immateriellen Vermögensgegenständen	0,00	0	0,00	0,00	0,00	0	0,00	0
16	Summe der Auszahlungen aus Investitionstätigkeit (Summe aus Nummer 10 bis 15)	0,00	0	0,00	0,00	0,00	0	0,00	0
17	Anteiliger Finanzierungsmittelüberschuss/-bedarf aus Investitionstätigkeit (Saldo aus Nummer 9 und 16)	0,00	0	0,00	0,00	0,00	0	0,00	0
18	Anteiliger Finanzierungsmittelüberschuss/-bedarf (Summe aus Nummer 3 und 17)	-13.940,71	-20.600	-3.785,74	16.814,26	0,00	0	16.814,26	0

Jahresabschluss 2019 der Gemeinde Dettingen an der Erms




**Teilergebnisrechnung mit Planvergleich Produktgruppe 5520 Gewässerschutz Öffentl
Gewässer Wasserb Anlagen**


Gemeinde Dettingen an der Erms

Nr.		Ergebnis 2018	Fortgeschr. Ansatz 2019	Ergebnis 2019	Vergleich Ergebnis/Ansatz (Sp.3 - 2)	Ergänz. Fest- legungen im HH-Vollzug	Ermächtig.- übertragung aus 2018	verfügbare Mittel abzgl. Ergebnis	Ermächtig.- übertragung nach 2020
		EUR							
		1	2	3	4	5	6	7	8
1	Steuern und ähnliche Abgaben	0,00	0	0,00	0,00	0,00	0	0,00	0
2	Zuweisungen und Zuwendungen, Umlagen	0,00	0	0,00	0,00	0,00	0	0,00	0
3	Aufgelöste Investitionszuwendungen und -beiträge	0,00	0	0,00	0,00	0,00	0	0,00	0
4	Sonstige Transfererträge	0,00	0	0,00	0,00	0,00	0	0,00	0
5	Entgelte für öffentliche Leistungen oder Einrichtungen	0,00	0	0,00	0,00	0,00	0	0,00	0
6	Sonstige privatrechtliche Leistungsentgelte	0,00	0	0,00	0,00	0,00	0	0,00	0
7	Kostenerstattungen und Kostenumlagen	0,00	0	0,00	0,00	0,00	0	0,00	0
8	Zinsen und ähnliche Erträge	0,00	0	0,00	0,00	0,00	0	0,00	0
9	Aktivierete Eigenleistungen und Bestandsveränderungen	0,00	0	0,00	0,00	0,00	0	0,00	0
10	Sonstige ordentliche Erträge	12.200,00	0	0,00	0,00	0,00	0	0,00	0
11	Anteilige ordentliche Erträge (Summe aus Nummern 1 bis 10)	12.200,00	0	0,00	0,00	0,00	0	0,00	0
12	Personalaufwendungen	-31.561,04	-32.445	-33.470,97	-1.025,97	0,00	0	-1.025,97	0
13	Versorgungsaufwendungen	0,00	0	0,00	0,00	0,00	0	0,00	0
14	Aufwendungen für Sach- und Dienstleistungen	-65.495,65	-20.100	-22.187,16	-2.087,16	0,00	0	-2.087,16	0
15	Abschreibungen	-5.837,09	-4.060	-5.837,09	-1.777,09	0,00	0	-1.777,09	0
16	Zinsen und ähnliche Aufwendungen	0,00	0	0,00	0,00	0,00	0	0,00	0
17	Transferaufwendungen	0,00	0	0,00	0,00	0,00	0	0,00	0
18	Sonstige ordentliche Aufwendungen	0,00	0	0,00	0,00	0,00	0	0,00	0
19	Anteilige ordentliche Aufwendungen (Summe aus Nummern 12 bis 18)	-102.893,78	-56.605	-61.495,22	-4.890,22	0,00	0	-4.890,22	0
20	Anteiliges ordentliches Ergebnis (Saldo aus Nummern 11 und 19)	-90.693,78	-56.605	-61.495,22	-4.890,22	0,00	0	-4.890,22	0
21	Erträge aus internen Leistungen	0,00	0	0,00	0,00	0,00	0	0,00	0
22	Aufwendungen für interne Leistungen	-50.940,72	-39.000	-69.966,59	-30.966,59	0,00	0	-30.966,59	0
23	Kalkulatorische Kosten	0,00	0	0,00	0,00	0,00	0	0,00	0
24	Kalkulatorisches Ergebnis (Saldo aus Nummern 21 bis 23)	-50.940,72	-39.000	-69.966,59	-30.966,59	0,00	0	-30.966,59	0
25	Nettoressourcenbedarf/-überschuss (Saldo der Nummern 20 und 24)	-141.634,50	-95.605	-131.461,81	-35.856,81	0,00	0	-35.856,81	0

Jahresabschluss 2019 der Gemeinde Dettingen an der Erms

 Teilfinanzrechnung mit Planvergleich Produktgruppe 5520 Gewässerschutz Öffentl Gewässer Wasserb Anlagen		Gemeinde Dettingen an der Erms							
Nr.		Ergebnis 2018	Fortgeschr. Ansatz 2019	Ergebnis 2019	Vergleich Ergebnis/Ansatz (Sp.3 - 2)	Ergänz. Festlegungen im HH-Vollzug	Ermächtig.-übertragung aus 2018	verfügbare Mittel abzgl. Ergebnis	Ermächtig.-übertragung nach 2020
EUR									
		1	2	3	4	5	6	7	8
1	Summe der Einzahlungen aus laufender Verwaltungstätigkeit (ohne außerordentliche zahlungswirksame Erträge aus Vermögensveräußerung)	0,00	0	0,00	0,00	0,00	0	0,00	0
2	Summe der Auszahlungen aus laufender Verwaltungstätigkeit	-30.465,32	-52.545	-35.497,07	17.047,93	0,00	0	17.047,93	0
3	Anteilliger Zahlungsmittelüberschuss/-bedarf aus laufender Verwaltungstätigkeit (Saldo aus Nummer 1 und 2)	-30.465,32	-52.545	-35.497,07	17.047,93	0,00	0	17.047,93	0
4	Einzahlungen aus Investitionszuwendungen	0,00	0	0,00	0,00	0,00	89.000	-89.000,00	0
5	Einzahlungen aus Investitionsbeiträgen und ähnlichen Entgelten für Investitionstätigkeit	0,00	0	0,00	0,00	0,00	0	0,00	0
6	Einzahlungen aus der Veräußerung von Sachvermögen	0,00	0	0,00	0,00	0,00	0	0,00	0
7	Einzahlungen aus der Veräußerung von Finanzvermögen	0,00	0	0,00	0,00	0,00	0	0,00	0
8	Einzahlungen für sonstige Investitionstätigkeit	0,00	0	0,00	0,00	0,00	0	0,00	0
9	Summe der Einzahlungen aus Investitionstätigkeit (Summe aus Nummer 4 bis 8)	0,00	0	0,00	0,00	0,00	89.000	-89.000,00	0
10	Auszahlungen für den Erwerb von Grundstücken und Gebäuden	0,00	0	0,00	0,00	0,00	0	0,00	0
11	Auszahlungen für Baumaßnahmen	-30.743,65	0	-76.382,25	-76.382,25	0,00	-200.000	123.617,75	0
12	Auszahlungen für den Erwerb von beweglichem Sachvermögen	0,00	0	0,00	0,00	0,00	0	0,00	0
13	Auszahlungen für den Erwerb von Finanzvermögen	0,00	0	0,00	0,00	0,00	0	0,00	0
14	Auszahlungen für Investitionsförderungsmaßnahmen	0,00	0	0,00	0,00	0,00	0	0,00	0
15	Auszahlungen für den Erwerb von immateriellen Vermögensgegenständen	0,00	0	0,00	0,00	0,00	0	0,00	0
16	Summe der Auszahlungen aus Investitionstätigkeit (Summe aus Nummer 10 bis 15)	-30.743,65	0	-76.382,25	-76.382,25	0,00	-200.000	123.617,75	0
17	Anteilliger Finanzierungsmittelüberschuss/-bedarf aus Investitionstätigkeit (Saldo aus Nummer 9 und 16)	-30.743,65	0	-76.382,25	-76.382,25	0,00	-111.000	34.617,75	0
18	Anteilliger Finanzierungsmittelüberschuss/-bedarf (Summe aus Nummer 3 und 17)	-61.208,97	-52.545	-111.879,32	-59.334,32	0,00	-111.000	51.665,68	0

Jahresabschluss 2019 der Gemeinde Dettingen an der Erms

	Finanzrechnung der Investitionsmaßnahmen Produktgruppe 5520 Gewässerschutz Öffentl Gewässer Wasserb Anlagen
Gemeinde Dettingen an der Erms	

Investition I-5520-001 Zuschüsse vom Land									
Nr.		Ergebnis 2018	Fortgeschr. Ansatz 2019	Ergebnis 2019	Vergleich Ergebnis/Ansatz (Sp.3 - 2)	Ergänz. Fest- legungen im HH-Vollzug	Ermächtig.- übertragung aus 2018	verfügbare Mittel abzgl. Ergebnis	Ermächtig.- übertragung nach 2020
EUR									
		1	2	3	4	5	6	7	8
1	Einzahlungen aus Investitionszuwendungen	0,00	0	0,00	0,00	0,00	89.000	-89.000,00	0
6	Summe der Einzahlungen aus Investitionstätigkeit (Summe aus Nummer 1 bis 5)	0,00	0	0,00	0,00	0,00	89.000	-89.000,00	0
14	Saldo aus Investitionstätigkeit (Saldo aus Nummer 6 und 13)	0,00	0	0,00	0,00	0,00	89.000	-89.000,00	0

Investition I-5520-004 Hochwasserschutz									
Nr.		Ergebnis 2018	Fortgeschr. Ansatz 2019	Ergebnis 2019	Vergleich Ergebnis/Ansatz (Sp.3 - 2)	Ergänz. Fest- legungen im HH-Vollzug	Ermächtig.- übertragung aus 2018	verfügbare Mittel abzgl. Ergebnis	Ermächtig.- übertragung nach 2020
EUR									
		1	2	3	4	5	6	7	8
8	Auszahlungen für Baumaßnahmen	-30.743,65	0	-56.663,94	-56.663,94	0,00	-150.000	93.336,06	0
13	Summe der Auszahlungen aus Investitionstätigkeit (Summe aus Nummer 7 bis 12)	-30.743,65	0	-56.663,94	-56.663,94	0,00	-150.000	93.336,06	0
14	Saldo aus Investitionstätigkeit (Saldo aus Nummer 6 und 13)	-30.743,65	0	-56.663,94	-56.663,94	0,00	-150.000	93.336,06	0
16	Gesamtkosten der Maßnahme (Summe aus Nummer 13 und 15)	-30.743,65	0	-56.663,94	-56.663,94	0,00	-150.000	93.336,06	0

Investition S-5520-002 Offenlegung Talgraben									
Nr.		Ergebnis 2018	Fortgeschr. Ansatz 2019	Ergebnis 2019	Vergleich Ergebnis/Ansatz (Sp.3 - 2)	Ergänz. Fest- legungen im HH-Vollzug	Ermächtig.- übertragung aus 2018	verfügbare Mittel abzgl. Ergebnis	Ermächtig.- übertragung nach 2020
EUR									
		1	2	3	4	5	6	7	8
8	Auszahlungen für Baumaßnahmen	0,00	0	-19.718,31	-19.718,31	0,00	-50.000	30.281,69	0
13	Summe der Auszahlungen aus Investitionstätigkeit (Summe aus Nummer 7 bis 12)	0,00	0	-19.718,31	-19.718,31	0,00	-50.000	30.281,69	0
14	Saldo aus Investitionstätigkeit (Saldo aus Nummer 6 und 13)	0,00	0	-19.718,31	-19.718,31	0,00	-50.000	30.281,69	0
16	Gesamtkosten der Maßnahme (Summe aus Nummer 13 und 15)	0,00	0	-19.718,31	-19.718,31	0,00	-50.000	30.281,69	0

Jahresabschluss 2019 der Gemeinde Dettingen an der Erms




Teilergebnisrechnung mit Planvergleich Teilhaushalt 4 Finanzen, Liegenschaften, Ver- und Entsorgung

Gemeinde Dettingen an der Erms

Nr.		Ergebnis 2018	Fortgeschr. Ansatz 2019	Ergebnis 2019	Vergleich Ergebnis/Ansatz (Sp.3 - 2)	Ergänz. Festlegungen im HH-Vollzug	Ermächtig.-übertragung aus 2018	verfügbare Mittel abzgl. Ergebnis	Ermächtig.-übertragung nach 2020
		EUR							
		1	2	3	4	5	6	7	8
1	Steuern und ähnliche Abgaben	6.494,87	6.510	0,00	-6.510,00	0,00	0	-6.510,00	0
2	Zuweisungen und Zuwendungen, Umlagen	2.430,00	0	2.400,00	2.400,00	0,00	0	2.400,00	0
3	Aufgelöste Investitionszuwendungen und -beiträge	11.477,54	11.478	2.181,33	-9.296,67	0,00	0	-9.296,67	0
4	Sonstige Transfererträge	0,00	0	0,00	0,00	0,00	0	0,00	0
5	Entgelte für öffentliche Leistungen oder Einrichtungen	17.696,80	16.400	16.583,05	183,05	0,00	0	183,05	0
6	Sonstige privatrechtliche Leistungsentgelte	211.616,50	255.240	359.305,65	104.065,65	0,00	0	104.065,65	0
7	Kostenerstattungen und Kostenumlagen	63.501,39	25.289	44.928,01	19.639,01	0,00	0	19.639,01	0
8	Zinsen und ähnliche Erträge	217,08	300	185,54	-114,46	0,00	0	-114,46	0
9	Aktivierete Eigenleistungen und Bestandveränderungen	0,00	0	0,00	0,00	0,00	0	0,00	0
10	Sonstige ordentliche Erträge	527.556,26	386.971	423.938,37	36.967,37	0,00	0	36.967,37	0
11	Anteilige ordentliche Erträge (Summe aus Nummern 1 bis 10)	840.990,44	702.188	849.521,95	147.333,95	0,00	0	147.333,95	0
12	Personalaufwendungen	-603.532,49	-572.467	-612.746,00	-40.279,00	0,00	0	-40.279,00	0
13	Versorgungsaufwendungen	0,00	0	0,00	0,00	0,00	0	0,00	0
14	Aufwendungen für Sach- und Dienstleistungen	-297.149,37	-362.255	-288.206,66	74.048,34	0,00	0	74.048,34	0
15	Abschreibungen	-310.039,08	-329.791	-233.903,80	95.887,20	0,00	0	95.887,20	0
16	Zinsen und ähnliche Aufwendungen	-226,88	-300	-194,54	105,46	0,00	0	105,46	0
17	Transferaufwendungen	-7.428,55	-9.170	-8.202,22	967,78	0,00	0	967,78	0
18	Sonstige ordentliche Aufwendungen	-218.982,43	-104.707	-119.543,29	-14.836,29	0,00	0	-14.836,29	0
19	Anteilige ordentliche Aufwendungen (Summe aus Nummern 12 bis 18)	-1.437.358,80	-1.378.690	-1.262.796,51	115.893,49	0,00	0	115.893,49	0
20	Anteiliges ordentliches Ergebnis (Saldo aus Nummern 11 und 19)	-596.368,36	-676.502	-413.274,56	263.227,44	0,00	0	263.227,44	0
21	Erträge aus internen Leistungen	7.421,00	0	0,00	0,00	0,00	0	0,00	0
22	Aufwendungen für interne Leistungen	-286.227,09	-379.100	-282.963,18	96.136,82	0,00	0	96.136,82	0
23	Kalkulatorische Kosten	0,00	0	0,00	0,00	0,00	0	0,00	0
24	Kalkulatorisches Ergebnis (Saldo aus Nummern 21 bis 23)	-278.806,09	-379.100	-282.963,18	96.136,82	0,00	0	96.136,82	0
25	Nettoressourcenbedarf/-überschuss (Saldo der Nummern 20 und 24)	-875.174,45	-1.055.602	-696.237,74	359.364,26	0,00	0	359.364,26	0

Jahresabschluss 2019 der Gemeinde Dettingen an der Erms

 Teilfinanzrechnung mit Planvergleich Teilhaushalt 4 Finanzen, Liegenschaften, Ver- und Entsorgung		Gemeinde Dettingen an der Erms							
Nr.		Ergebnis 2018	Fortgeschr. Ansatz 2019	Ergebnis 2019	Vergleich Ergebnis/Ansatz (Sp.3 - 2)	Ergänz. Festlegungen im HH-Vollzug	Ermächtig.-übertragung aus 2018	verfügbare Mittel abzgl. Ergebnis	Ermächtig.-übertragung nach 2020
EUR									
		1	2	3	4	5	6	7	8
1	Summe der Einzahlungen aus laufender Verwaltungstätigkeit (ohne außerordentliche zahlungswirksame Erträge aus Vermögensveräußerung)	839.646,31	688.739	894.222,86	205.483,86	0,00	0	205.483,86	0
2	Summe der Auszahlungen aus laufender Verwaltungstätigkeit	-1.057.226,96	-1.048.899	-901.923,76	146.975,24	0,00	0	146.975,24	0
3	Anteiliger Zahlungsmittelüberschuss/-bedarf aus laufender Verwaltungstätigkeit (Saldo aus Nummer 1 und 2)	-217.580,65	-360.160	-7.700,90	352.459,10	0,00	0	352.459,10	0
4	Einzahlungen aus Investitionszuwendungen	0,00	0	0,00	0,00	0,00	0	0,00	0
5	Einzahlungen aus Investitionsbeiträgen und ähnlichen Entgelten für Investitionstätigkeit	0,00	0	0,00	0,00	0,00	0	0,00	0
6	Einzahlungen aus der Veräußerung von Sachvermögen	4.827,04	100.000	0,00	-100.000,00	0,00	0	-100.000,00	0
7	Einzahlungen aus der Veräußerung von Finanzvermögen	0,00	0	0,00	0,00	0,00	0	0,00	0
8	Einzahlungen für sonstige Investitionstätigkeit	30,96	0	0,00	0,00	0,00	0	0,00	0
9	Summe der Einzahlungen aus Investitionstätigkeit (Summe aus Nummer 4 bis 8)	4.858,00	100.000	0,00	-100.000,00	0,00	0	-100.000,00	0
10	Auszahlungen für den Erwerb von Grundstücken und Gebäuden	-245.993,27	-350.000	-92.512,95	257.487,05	0,00	0	257.487,05	0
11	Auszahlungen für Baumaßnahmen	-611.297,86	-215.000	-13.981,68	201.018,32	0,00	0	201.018,32	0
12	Auszahlungen für den Erwerb von beweglichem Sachvermögen	-107.780,39	-30.000	-12.351,58	17.648,42	0,00	-30.000	47.648,42	0
13	Auszahlungen für den Erwerb von Finanzvermögen	0,00	-10.000	0,00	10.000,00	0,00	0	10.000,00	0
14	Auszahlungen für Investitionsförderungsmaßnahmen	0,00	0	0,00	0,00	0,00	0	0,00	0
15	Auszahlungen für den Erwerb von immateriellen Vermögensgegenständen	0,00	0	0,00	0,00	0,00	0	0,00	0
16	Summe der Auszahlungen aus Investitionstätigkeit (Summe aus Nummer 10 bis 15)	-965.071,52	-605.000	-118.846,21	486.153,79	0,00	-30.000	516.153,79	0
17	Anteiliger Finanzierungsmittelüberschuss/-bedarf aus Investitionstätigkeit (Saldo aus Nummer 9 und 16)	-960.213,52	-505.000	-118.846,21	386.153,79	0,00	-30.000	416.153,79	0
18	Anteiliger Finanzierungsmittelüberschuss/-bedarf (Summe aus Nummer 3 und 17)	-1.177.794,17	-865.160	-126.547,11	738.612,89	0,00	-30.000	768.612,89	0

Jahresabschluss 2019 der Gemeinde Dettingen an der Erms




Teilergebnisrechnung mit Planvergleich Produktgruppe 1112 Steuerungsunterstützung und Controlling


Gemeinde Dettingen an der Erms

Nr.		Ergebnis 2018	Fortgeschr. Ansatz 2019	Ergebnis 2019	Vergleich Ergebnis/Ansatz (Sp.3 - 2)	Ergänz. Festlegungen im HH-Vollzug	Ermächtig.-übertragung aus 2018	verfügbare Mittel abzgl. Ergebnis	Ermächtig.-übertragung nach 2020
		EUR							
		1	2	3	4	5	6	7	8
1	Steuern und ähnliche Abgaben	0,00	0	0,00	0,00	0,00	0	0,00	0
2	Zuweisungen und Zuwendungen, Umlagen	0,00	0	0,00	0,00	0,00	0	0,00	0
3	Aufgelöste Investitionszuwendungen und -beiträge	0,00	0	0,00	0,00	0,00	0	0,00	0
4	Sonstige Transfererträge	0,00	0	0,00	0,00	0,00	0	0,00	0
5	Entgelte für öffentliche Leistungen oder Einrichtungen	0,00	0	0,00	0,00	0,00	0	0,00	0
6	Sonstige privatrechtliche Leistungsentgelte	0,00	0	0,00	0,00	0,00	0	0,00	0
7	Kostenerstattungen und Kostenumlagen	0,00	0	0,00	0,00	0,00	0	0,00	0
8	Zinsen und ähnliche Erträge	0,00	0	0,00	0,00	0,00	0	0,00	0
9	Aktivierete Eigenleistungen und Bestandveränderungen	0,00	0	0,00	0,00	0,00	0	0,00	0
10	Sonstige ordentliche Erträge	0,00	0	0,00	0,00	0,00	0	0,00	0
11	Anteilige ordentliche Erträge (Summe aus Nummern 1 bis 10)	0,00	0	0,00	0,00	0,00	0	0,00	0
12	Personalaufwendungen	-112.682,22	-88.576	-90.275,53	-1.699,53	0,00	0	-1.699,53	0
13	Versorgungsaufwendungen	0,00	0	0,00	0,00	0,00	0	0,00	0
14	Aufwendungen für Sach- und Dienstleistungen	0,00	-2.000	-131,96	1.868,04	0,00	0	1.868,04	0
15	Abschreibungen	0,00	0	0,00	0,00	0,00	0	0,00	0
16	Zinsen und ähnliche Aufwendungen	0,00	0	0,00	0,00	0,00	0	0,00	0
17	Transferaufwendungen	0,00	0	0,00	0,00	0,00	0	0,00	0
18	Sonstige ordentliche Aufwendungen	0,00	0	0,00	0,00	0,00	0	0,00	0
19	Anteilige ordentliche Aufwendungen (Summe aus Nummern 12 bis 18)	-112.682,22	-90.576	-90.407,49	168,51	0,00	0	168,51	0
20	Anteiliges ordentliches Ergebnis (Saldo aus Nummern 11 und 19)	-112.682,22	-90.576	-90.407,49	168,51	0,00	0	168,51	0
21	Erträge aus internen Leistungen	0,00	0	0,00	0,00	0,00	0	0,00	0
22	Aufwendungen für interne Leistungen	0,00	0	0,00	0,00	0,00	0	0,00	0
23	Kalkulatorische Kosten	0,00	0	0,00	0,00	0,00	0	0,00	0
24	Kalkulatorisches Ergebnis (Saldo aus Nummern 21 bis 23)	0,00	0	0,00	0,00	0,00	0	0,00	0
25	Nettoressourcenbedarf/-überschuss (Saldo der Nummern 20 und 24)	-112.682,22	-90.576	-90.407,49	168,51	0,00	0	168,51	0


Jahresabschluss 2019 der Gemeinde Dettingen an der Erms

 Teilfinanzrechnung mit Planvergleich Produktgruppe 1112 Steuerungsunterstützung und Controlling		Gemeinde Dettingen an der Erms							
Nr.		Ergebnis 2018	Fortgeschr. Ansatz 2019	Ergebnis 2019	Vergleich Ergebnis/Ansatz (Sp.3 - 2)	Ergänz. Festlegungen im HH-Vollzug	Ermächtig.-übertragung aus 2018	verfügbare Mittel abzgl. Ergebnis	Ermächtig.-übertragung nach 2020
EUR									
		1	2	3	4	5	6	7	8
1	Summe der Einzahlungen aus laufender Verwaltungstätigkeit (ohne außerordentliche zahlungswirksame Erträge aus Vermögensveräußerung)	0,00	0	0,00	0,00	0,00	0	0,00	0
2	Summe der Auszahlungen aus laufender Verwaltungstätigkeit	-82.359,32	-90.576	-72.483,77	18.092,23	0,00	0	18.092,23	0
3	Anteilliger Zahlungsmittelüberschuss/-bedarf aus laufender Verwaltungstätigkeit (Saldo aus Nummer 1 und 2)	-82.359,32	-90.576	-72.483,77	18.092,23	0,00	0	18.092,23	0
4	Einzahlungen aus Investitionszuwendungen	0,00	0	0,00	0,00	0,00	0	0,00	0
5	Einzahlungen aus Investitionsbeiträgen und ähnlichen Entgelten für Investitionstätigkeit	0,00	0	0,00	0,00	0,00	0	0,00	0
6	Einzahlungen aus der Veräußerung von Sachvermögen	0,00	0	0,00	0,00	0,00	0	0,00	0
7	Einzahlungen aus der Veräußerung von Finanzvermögen	0,00	0	0,00	0,00	0,00	0	0,00	0
8	Einzahlungen für sonstige Investitionstätigkeit	0,00	0	0,00	0,00	0,00	0	0,00	0
9	Summe der Einzahlungen aus Investitionstätigkeit (Summe aus Nummer 4 bis 8)	0,00	0	0,00	0,00	0,00	0	0,00	0
10	Auszahlungen für den Erwerb von Grundstücken und Gebäuden	0,00	0	0,00	0,00	0,00	0	0,00	0
11	Auszahlungen für Baumaßnahmen	0,00	0	0,00	0,00	0,00	0	0,00	0
12	Auszahlungen für den Erwerb von beweglichem Sachvermögen	0,00	0	0,00	0,00	0,00	0	0,00	0
13	Auszahlungen für den Erwerb von Finanzvermögen	0,00	0	0,00	0,00	0,00	0	0,00	0
14	Auszahlungen für Investitionsförderungsmaßnahmen	0,00	0	0,00	0,00	0,00	0	0,00	0
15	Auszahlungen für den Erwerb von immateriellen Vermögensgegenständen	0,00	0	0,00	0,00	0,00	0	0,00	0
16	Summe der Auszahlungen aus Investitionstätigkeit (Summe aus Nummer 10 bis 15)	0,00	0	0,00	0,00	0,00	0	0,00	0
17	Anteilliger Finanzierungsmittelüberschuss/-bedarf aus Investitionstätigkeit (Saldo aus Nummer 9 und 16)	0,00	0	0,00	0,00	0,00	0	0,00	0
18	Anteilliger Finanzierungsmittelüberschuss/-bedarf (Summe aus Nummer 3 und 17)	-82.359,32	-90.576	-72.483,77	18.092,23	0,00	0	18.092,23	0


Jahresabschluss 2019 der Gemeinde Dettingen an der Erms

 Teilergebnisrechnung mit Planvergleich Produktgruppe 1113 Rechnungsprüfung									
Gemeinde Dettingen an der Erms									
Nr.		Ergebnis 2018	Fortgeschr. Ansatz 2019	Ergebnis 2019	Vergleich Ergebnis/Ansatz (Sp.3 - 2)	Ergänz. Festlegungen im HH-Vollzug	Ermächtig-übertragung aus 2018	verfügbare Mittel abzgl. Ergebnis	Ermächtig-übertragung nach 2020
EUR									
		1	2	3	4	5	6	7	8
1	Steuern und ähnliche Abgaben	0,00	0	0,00	0,00	0,00	0	0,00	0
2	Zuweisungen und Zuwendungen, Umlagen	0,00	0	0,00	0,00	0,00	0	0,00	0
3	Aufgelöste Investitionszuwendungen und -beiträge	0,00	0	0,00	0,00	0,00	0	0,00	0
4	Sonstige Transfererträge	0,00	0	0,00	0,00	0,00	0	0,00	0
5	Entgelte für öffentliche Leistungen oder Einrichtungen	0,00	0	0,00	0,00	0,00	0	0,00	0
6	Sonstige privatrechtliche Leistungsentgelte	0,00	0	0,00	0,00	0,00	0	0,00	0
7	Kostenerstattungen und Kostenumlagen	0,00	0	0,00	0,00	0,00	0	0,00	0
8	Zinsen und ähnliche Erträge	0,00	0	0,00	0,00	0,00	0	0,00	0
9	Aktiviere Eigenleistungen und Bestandveränderungen	0,00	0	0,00	0,00	0,00	0	0,00	0
10	Sonstige ordentliche Erträge	0,00	0	0,00	0,00	0,00	0	0,00	0
11	Anteilige ordentliche Erträge (Summe aus Nummern 1 bis 10)	0,00	0	0,00	0,00	0,00	0	0,00	0
12	Personalaufwendungen	-3.827,12	0	0,00	0,00	0,00	0	0,00	0
13	Versorgungsaufwendungen	0,00	0	0,00	0,00	0,00	0	0,00	0
14	Aufwendungen für Sach- und Dienstleistungen	0,00	0	0,00	0,00	0,00	0	0,00	0
15	Abschreibungen	0,00	0	0,00	0,00	0,00	0	0,00	0
16	Zinsen und ähnliche Aufwendungen	0,00	0	0,00	0,00	0,00	0	0,00	0
17	Transferaufwendungen	0,00	0	0,00	0,00	0,00	0	0,00	0
18	Sonstige ordentliche Aufwendungen	0,00	0	0,00	0,00	0,00	0	0,00	0
19	Anteilige ordentliche Aufwendungen (Summe aus Nummern 12 bis 18)	-3.827,12	0	0,00	0,00	0,00	0	0,00	0
20	Anteiliges ordentliches Ergebnis (Saldo aus Nummern 11 und 19)	-3.827,12	0	0,00	0,00	0,00	0	0,00	0
21	Erträge aus internen Leistungen	0,00	0	0,00	0,00	0,00	0	0,00	0
22	Aufwendungen für interne Leistungen	0,00	0	0,00	0,00	0,00	0	0,00	0
23	Kalkulatorische Kosten	0,00	0	0,00	0,00	0,00	0	0,00	0
24	Kalkulatorisches Ergebnis (Saldo aus Nummern 21 bis 23)	0,00	0	0,00	0,00	0,00	0	0,00	0
25	Nettoressourcenbedarf/-überschuss (Saldo der Nummern 20 und 24)	-3.827,12	0	0,00	0,00	0,00	0	0,00	0

Jahresabschluss 2019 der Gemeinde Dettingen an der Erms

 Teilfinanzrechnung mit Planvergleich Produktgruppe 1113 Rechnungsprüfung Gemeinde Dettingen an der Erms									
Nr.		Ergebnis 2018	Fortgeschr. Ansatz 2019	Ergebnis 2019	Vergleich Ergebnis/Ansatz (Sp.3 - 2)	Ergänz. Festlegungen im HH-Vollzug	Ermächtig-übertragung aus 2018	verfügbare Mittel abzgl. Ergebnis	Ermächtig-übertragung nach 2020
EUR									
		1	2	3	4	5	6	7	8
1	Summe der Einzahlungen aus laufender Verwaltungstätigkeit (ohne außerordentliche zahlungswirksame Erträge aus Vermögensveräußerung)	0,00	0	0,00	0,00	0,00	0	0,00	0
2	Summe der Auszahlungen aus laufender Verwaltungstätigkeit	-2.475,65	0	0,00	0,00	0,00	0	0,00	0
3	Anteiliger Zahlungsmittelüberschuss/-bedarf aus laufender Verwaltungstätigkeit (Saldo aus Nummer 1 und 2)	-2.475,65	0	0,00	0,00	0,00	0	0,00	0
4	Einzahlungen aus Investitionszuwendungen	0,00	0	0,00	0,00	0,00	0	0,00	0
5	Einzahlungen aus Investitionsbeiträgen und ähnlichen Entgelten für Investitionstätigkeit	0,00	0	0,00	0,00	0,00	0	0,00	0
6	Einzahlungen aus der Veräußerung von Sachvermögen	0,00	0	0,00	0,00	0,00	0	0,00	0
7	Einzahlungen aus der Veräußerung von Finanzvermögen	0,00	0	0,00	0,00	0,00	0	0,00	0
8	Einzahlungen für sonstige Investitionstätigkeit	0,00	0	0,00	0,00	0,00	0	0,00	0
9	Summe der Einzahlungen aus Investitionstätigkeit (Summe aus Nummer 4 bis 8)	0,00	0	0,00	0,00	0,00	0	0,00	0
10	Auszahlungen für den Erwerb von Grundstücken und Gebäuden	0,00	0	0,00	0,00	0,00	0	0,00	0
11	Auszahlungen für Baumaßnahmen	0,00	0	0,00	0,00	0,00	0	0,00	0
12	Auszahlungen für den Erwerb von beweglichem Sachvermögen	0,00	0	0,00	0,00	0,00	0	0,00	0
13	Auszahlungen für den Erwerb von Finanzvermögen	0,00	0	0,00	0,00	0,00	0	0,00	0
14	Auszahlungen für Investitionsförderungsmaßnahmen	0,00	0	0,00	0,00	0,00	0	0,00	0
15	Auszahlungen für den Erwerb von immateriellen Vermögensgegenständen	0,00	0	0,00	0,00	0,00	0	0,00	0
16	Summe der Auszahlungen aus Investitionstätigkeit (Summe aus Nummer 10 bis 15)	0,00	0	0,00	0,00	0,00	0	0,00	0
17	Anteiliger Finanzierungsmittelüberschuss/-bedarf aus Investitionstätigkeit (Saldo aus Nummer 9 und 16)	0,00	0	0,00	0,00	0,00	0	0,00	0
18	Anteiliger Finanzierungsmittelüberschuss/-bedarf (Summe aus Nummer 3 und 17)	-2.475,65	0	0,00	0,00	0,00	0	0,00	0

Jahresabschluss 2019 der Gemeinde Dettingen an der Erms

 Teilergebnisrechnung mit Planvergleich Produktgruppe 1122 Finanzverwaltung, Kasse									
Gemeinde Dettingen an der Erms									
Nr.		Ergebnis 2018	Fortgeschr. Ansatz 2019	Ergebnis 2019	Vergleich Ergebnis/Ansatz (Sp.3 - 2)	Ergänz. Festlegungen im HH-Vollzug	Ermächtig.-übertragung aus 2018	verfügbare Mittel abzgl. Ergebnis	Ermächtig.-übertragung nach 2020
EUR									
		1	2	3	4	5	6	7	8
1	Steuern und ähnliche Abgaben	0,00	0	0,00	0,00	0,00	0	0,00	0
2	Zuweisungen und Zuwendungen, Umlagen	0,00	0	0,00	0,00	0,00	0	0,00	0
3	Aufgelöste Investitionszuwendungen und -beiträge	0,00	0	0,00	0,00	0,00	0	0,00	0
4	Sonstige Transfererträge	0,00	0	0,00	0,00	0,00	0	0,00	0
5	Entgelte für öffentliche Leistungen oder Einrichtungen	0,00	0	0,00	0,00	0,00	0	0,00	0
6	Sonstige privatrechtliche Leistungsentgelte	58,00	25.000	0,00	-25.000,00	0,00	0	-25.000,00	0
7	Kostenerstattungen und Kostenumlagen	40.002,90	16.500	16.139,46	-360,54	0,00	0	-360,54	0
8	Zinsen und ähnliche Erträge	217,08	300	185,54	-114,46	0,00	0	-114,46	0
9	Aktiviert Eigenleistungen und Bestandveränderungen	0,00	0	0,00	0,00	0,00	0	0,00	0
10	Sonstige ordentliche Erträge	8.730,38	10.000	11.934,40	1.934,40	0,00	0	1.934,40	0
11	Anteilige ordentliche Erträge (Summe aus Nummern 1 bis 10)	49.008,36	51.800	28.259,40	-23.540,60	0,00	0	-23.540,60	0
12	Personalaufwendungen	-269.504,41	-239.442	-248.844,77	-9.402,77	0,00	0	-9.402,77	0
13	Versorgungsaufwendungen	0,00	0	0,00	0,00	0,00	0	0,00	0
14	Aufwendungen für Sach- und Dienstleistungen	-26.025,41	-28.900	-10.988,82	17.911,18	0,00	0	17.911,18	0
15	Abschreibungen	-19.917,14	-4.865	-31.521,34	-26.656,34	0,00	0	-26.656,34	0
16	Zinsen und ähnliche Aufwendungen	-226,88	-300	-194,54	105,46	0,00	0	105,46	0
17	Transferaufwendungen	-5.247,55	-5.500	-5.314,10	185,90	0,00	0	185,90	0
18	Sonstige ordentliche Aufwendungen	-7.478,39	-20.000	-11.201,99	8.798,01	0,00	0	8.798,01	0
19	Anteilige ordentliche Aufwendungen (Summe aus Nummern 12 bis 18)	-328.399,78	-299.007	-308.065,56	-9.058,56	0,00	0	-9.058,56	0
20	Anteiliges ordentliches Ergebnis (Saldo aus Nummern 11 und 19)	-279.391,42	-247.207	-279.806,16	-32.599,16	0,00	0	-32.599,16	0
21	Erträge aus internen Leistungen	7.421,00	0	0,00	0,00	0,00	0	0,00	0
22	Aufwendungen für interne Leistungen	0,00	0	-259,85	-259,85	0,00	0	-259,85	0
23	Kalkulatorische Kosten	0,00	0	0,00	0,00	0,00	0	0,00	0
24	Kalkulatorisches Ergebnis (Saldo aus Nummern 21 bis 23)	7.421,00	0	-259,85	-259,85	0,00	0	-259,85	0
25	Nettoressourcenbedarf/-überschuss (Saldo der Nummern 20 und 24)	-271.970,42	-247.207	-280.066,01	-32.859,01	0,00	0	-32.859,01	0

Jahresabschluss 2019 der Gemeinde Dettingen an der Erms




Teilfinanzrechnung mit Planvergleich Produktgruppe 1122 Finanzverwaltung, Kasse


Gemeinde Dettingen an der Erms

Nr.		Ergebnis 2018	Fortgeschr. Ansatz 2019	Ergebnis 2019	Vergleich Ergebnis/Ansatz (Sp.3 - 2)	Ergänz. Festlegungen im HH-Vollzug	Ermächtig-übertragung aus 2018	verfügbare Mittel abzgl. Ergebnis	Ermächtig-übertragung nach 2020
EUR									
		1	2	3	4	5	6	7	8
1	Summe der Einzahlungen aus laufender Verwaltungstätigkeit (ohne außerordentliche zahlungswirksame Erträge aus Vermögensveräußerung)	100.042,96	51.800	39.243,47	-12.556,53	0,00	0	-12.556,53	0
2	Summe der Auszahlungen aus laufender Verwaltungstätigkeit	-399.779,18	-294.142	-216.974,89	77.167,11	0,00	0	77.167,11	0
3	Anteilliger Zahlungsmittelüberschuss/-bedarf aus laufender Verwaltungstätigkeit (Saldo aus Nummer 1 und 2)	-299.736,22	-242.342	-177.731,42	64.610,58	0,00	0	64.610,58	0
4	Einzahlungen aus Investitionszuwendungen	0,00	0	0,00	0,00	0,00	0	0,00	0
5	Einzahlungen aus Investitionsbeiträgen und ähnlichen Entgelten für Investitionstätigkeit	0,00	0	0,00	0,00	0,00	0	0,00	0
6	Einzahlungen aus der Veräußerung von Sachvermögen	0,00	0	0,00	0,00	0,00	0	0,00	0
7	Einzahlungen aus der Veräußerung von Finanzvermögen	0,00	0	0,00	0,00	0,00	0	0,00	0
8	Einzahlungen für sonstige Investitionstätigkeit	0,00	0	0,00	0,00	0,00	0	0,00	0
9	Summe der Einzahlungen aus Investitionstätigkeit (Summe aus Nummer 4 bis 8)	0,00	0	0,00	0,00	0,00	0	0,00	0
10	Auszahlungen für den Erwerb von Grundstücken und Gebäuden	-45.577,98	0	-86.628,95	-86.628,95	0,00	0	-86.628,95	0
11	Auszahlungen für Baumaßnahmen	-13.005,92	0	0,00	0,00	0,00	0	0,00	0
12	Auszahlungen für den Erwerb von beweglichem Sachvermögen	-40.804,88	0	-6.560,63	-6.560,63	0,00	0	-6.560,63	0
13	Auszahlungen für den Erwerb von Finanzvermögen	0,00	0	0,00	0,00	0,00	0	0,00	0
14	Auszahlungen für Investitionsförderungsmaßnahmen	0,00	0	0,00	0,00	0,00	0	0,00	0
15	Auszahlungen für den Erwerb von immateriellen Vermögensgegenständen	0,00	0	0,00	0,00	0,00	0	0,00	0
16	Summe der Auszahlungen aus Investitionstätigkeit (Summe aus Nummer 10 bis 15)	-99.388,78	0	-93.189,58	-93.189,58	0,00	0	-93.189,58	0
17	Anteilliger Finanzierungsmittelüberschuss/-bedarf aus Investitionstätigkeit (Saldo aus Nummer 9 und 16)	-99.388,78	0	-93.189,58	-93.189,58	0,00	0	-93.189,58	0
18	Anteilliger Finanzierungsmittelüberschuss/-bedarf (Summe aus Nummer 3 und 17)	-399.125,00	-242.342	-270.921,00	-28.579,00	0,00	0	-28.579,00	0


Jahresabschluss 2019 der Gemeinde Dettingen an der Erms

 Teilergebnisrechnung mit Planvergleich Kostenstelle 112304 Justitiariat Versicherungen									
Gemeinde Dettingen an der Erms									
Nr.		Ergebnis 2018	Fortgeschr. Ansatz 2019	Ergebnis 2019	Vergleich Ergebnis/Ansatz (Sp.3 - 2)	Ergänz. Festlegungen im HH-Vollzug	Ermächtig.-übertragung aus 2018	verfügbare Mittel abzgl. Ergebnis	Ermächtig.-übertragung nach 2020
EUR									
		1	2	3	4	5	6	7	8
1	Steuern und ähnliche Abgaben	0,00	0	0,00	0,00	0,00	0	0,00	0
2	Zuweisungen und Zuwendungen, Umlagen	0,00	0	0,00	0,00	0,00	0	0,00	0
3	Aufgelöste Investitionszuwendungen und -beiträge	0,00	0	0,00	0,00	0,00	0	0,00	0
4	Sonstige Transfererträge	0,00	0	0,00	0,00	0,00	0	0,00	0
5	Entgelte für öffentliche Leistungen oder Einrichtungen	0,00	0	0,00	0,00	0,00	0	0,00	0
6	Sonstige privatrechtliche Leistungsentgelte	0,00	0	0,00	0,00	0,00	0	0,00	0
7	Kostenerstattungen und Kostenumlagen	0,00	0	0,00	0,00	0,00	0	0,00	0
8	Zinsen und ähnliche Erträge	0,00	0	0,00	0,00	0,00	0	0,00	0
9	Aktivierete Eigenleistungen und Bestandveränderungen	0,00	0	0,00	0,00	0,00	0	0,00	0
10	Sonstige ordentliche Erträge	0,00	0	0,00	0,00	0,00	0	0,00	0
11	Anteilige ordentliche Erträge (Summe aus Nummern 1 bis 10)	0,00	0	0,00	0,00	0,00	0	0,00	0
12	Personalaufwendungen	-6.710,79	-7.012	-7.448,15	-436,15	0,00	0	-436,15	0
13	Versorgungsaufwendungen	0,00	0	0,00	0,00	0,00	0	0,00	0
14	Aufwendungen für Sach- und Dienstleistungen	0,00	0	-9.580,83	-9.580,83	0,00	0	-9.580,83	0
15	Abschreibungen	0,00	0	0,00	0,00	0,00	0	0,00	0
16	Zinsen und ähnliche Aufwendungen	0,00	0	0,00	0,00	0,00	0	0,00	0
17	Transferaufwendungen	0,00	0	0,00	0,00	0,00	0	0,00	0
18	Sonstige ordentliche Aufwendungen	-32.722,82	-32.750	-32.922,16	-172,16	0,00	0	-172,16	0
19	Anteilige ordentliche Aufwendungen (Summe aus Nummern 12 bis 18)	-39.433,61	-39.762	-49.951,14	-10.189,14	0,00	0	-10.189,14	0
20	Anteiliges ordentliches Ergebnis (Saldo aus Nummern 11 und 19)	-39.433,61	-39.762	-49.951,14	-10.189,14	0,00	0	-10.189,14	0
21	Erträge aus internen Leistungen	0,00	0	0,00	0,00	0,00	0	0,00	0
22	Aufwendungen für interne Leistungen	0,00	0	0,00	0,00	0,00	0	0,00	0
23	Kalkulatorische Kosten	0,00	0	0,00	0,00	0,00	0	0,00	0
24	Kalkulatorisches Ergebnis (Saldo aus Nummern 21 bis 23)	0,00	0	0,00	0,00	0,00	0	0,00	0
25	Nettoressourcenbedarf/-überschuss (Saldo der Nummern 20 und 24)	-39.433,61	-39.762	-49.951,14	-10.189,14	0,00	0	-10.189,14	0


Jahresabschluss 2019 der Gemeinde Dettingen an der Erms

 Teilfinanzrechnung mit Planvergleich Kostenstelle 112304 Justitiariat Versicherungen Gemeinde Dettingen an der Erms									
Nr.		Ergebnis 2018	Fortgeschr. Ansatz 2019	Ergebnis 2019	Vergleich Ergebnis/Ansatz (Sp.3 - 2)	Ergänz. Festlegungen im HH-Vollzug	Ermächtig-übertragung aus 2018	verfügbare Mittel abzgl. Ergebnis	Ermächtig-übertragung nach 2020
EUR									
		1	2	3	4	5	6	7	8
1	Summe der Einzahlungen aus laufender Verwaltungstätigkeit (ohne außerordentliche zahlungswirksame Erträge aus Vermögensveräußerung)	0,00	0	0,00	0,00	0,00	0	0,00	0
2	Summe der Auszahlungen aus laufender Verwaltungstätigkeit	-37.612,96	-39.762	-47.826,61	-8.064,61	0,00	0	-8.064,61	0
3	Anteilliger Zahlungsmittelüberschuss/-bedarf aus laufender Verwaltungstätigkeit (Saldo aus Nummer 1 und 2)	-37.612,96	-39.762	-47.826,61	-8.064,61	0,00	0	-8.064,61	0
4	Einzahlungen aus Investitionszuwendungen	0,00	0	0,00	0,00	0,00	0	0,00	0
5	Einzahlungen aus Investitionsbeiträgen und ähnlichen Entgelten für Investitionstätigkeit	0,00	0	0,00	0,00	0,00	0	0,00	0
6	Einzahlungen aus der Veräußerung von Sachvermögen	0,00	0	0,00	0,00	0,00	0	0,00	0
7	Einzahlungen aus der Veräußerung von Finanzvermögen	0,00	0	0,00	0,00	0,00	0	0,00	0
8	Einzahlungen für sonstige Investitionstätigkeit	0,00	0	0,00	0,00	0,00	0	0,00	0
9	Summe der Einzahlungen aus Investitionstätigkeit (Summe aus Nummer 4 bis 8)	0,00	0	0,00	0,00	0,00	0	0,00	0
10	Auszahlungen für den Erwerb von Grundstücken und Gebäuden	0,00	0	0,00	0,00	0,00	0	0,00	0
11	Auszahlungen für Baumaßnahmen	0,00	0	0,00	0,00	0,00	0	0,00	0
12	Auszahlungen für den Erwerb von beweglichem Sachvermögen	0,00	0	0,00	0,00	0,00	0	0,00	0
13	Auszahlungen für den Erwerb von Finanzvermögen	0,00	0	0,00	0,00	0,00	0	0,00	0
14	Auszahlungen für Investitionsförderungsmaßnahmen	0,00	0	0,00	0,00	0,00	0	0,00	0
15	Auszahlungen für den Erwerb von immateriellen Vermögensgegenständen	0,00	0	0,00	0,00	0,00	0	0,00	0
16	Summe der Auszahlungen aus Investitionstätigkeit (Summe aus Nummer 10 bis 15)	0,00	0	0,00	0,00	0,00	0	0,00	0
17	Anteilliger Finanzierungsmittelüberschuss/-bedarf aus Investitionstätigkeit (Saldo aus Nummer 9 und 16)	0,00	0	0,00	0,00	0,00	0	0,00	0
18	Anteilliger Finanzierungsmittelüberschuss/-bedarf (Summe aus Nummer 3 und 17)	-37.612,96	-39.762	-47.826,61	-8.064,61	0,00	0	-8.064,61	0


Jahresabschluss 2019 der Gemeinde Dettingen an der Erms

 Teilergebnisrechnung mit Planvergleich Produktgruppe 1132 Abgabewesen									
Gemeinde Dettingen an der Erms									
Nr.		Ergebnis 2018	Fortgeschr. Ansatz 2019	Ergebnis 2019	Vergleich Ergebnis/Ansatz (Sp.3 - 2)	Ergänz. Festlegungen im HH-Vollzug	Ermächtig.-übertragung aus 2018	verfügbare Mittel abzgl. Ergebnis	Ermächtig.-übertragung nach 2020
EUR									
		1	2	3	4	5	6	7	8
1	Steuern und ähnliche Abgaben	0,00	0	0,00	0,00	0,00	0	0,00	0
2	Zuweisungen und Zuwendungen, Umlagen	0,00	0	0,00	0,00	0,00	0	0,00	0
3	Aufgelöste Investitionszuwendungen und -beiträge	0,00	0	0,00	0,00	0,00	0	0,00	0
4	Sonstige Transfererträge	0,00	0	0,00	0,00	0,00	0	0,00	0
5	Entgelte für öffentliche Leistungen oder Einrichtungen	45,00	0	20,00	20,00	0,00	0	20,00	0
6	Sonstige privatrechtliche Leistungsentgelte	0,00	0	0,00	0,00	0,00	0	0,00	0
7	Kostenerstattungen und Kostenumlagen	0,00	0	0,00	0,00	0,00	0	0,00	0
8	Zinsen und ähnliche Erträge	0,00	0	0,00	0,00	0,00	0	0,00	0
9	Aktivierete Eigenleistungen und Bestandveränderungen	0,00	0	0,00	0,00	0,00	0	0,00	0
10	Sonstige ordentliche Erträge	95.700,28	15.000	38.557,75	23.557,75	0,00	0	23.557,75	0
11	Anteilige ordentliche Erträge (Summe aus Nummern 1 bis 10)	95.745,28	15.000	38.577,75	23.577,75	0,00	0	23.577,75	0
12	Personalaufwendungen	-44.802,76	-41.622	-43.341,10	-1.719,10	0,00	0	-1.719,10	0
13	Versorgungsaufwendungen	0,00	0	0,00	0,00	0,00	0	0,00	0
14	Aufwendungen für Sach- und Dienstleistungen	-463,75	-5.000	-286,02	4.713,98	0,00	0	4.713,98	0
15	Abschreibungen	0,00	0	0,00	0,00	0,00	0	0,00	0
16	Zinsen und ähnliche Aufwendungen	0,00	0	0,00	0,00	0,00	0	0,00	0
17	Transferaufwendungen	0,00	0	0,00	0,00	0,00	0	0,00	0
18	Sonstige ordentliche Aufwendungen	-9.365,10	-10.150	-2.222,35	7.927,65	0,00	0	7.927,65	0
19	Anteilige ordentliche Aufwendungen (Summe aus Nummern 12 bis 18)	-54.631,61	-56.772	-45.849,47	10.922,53	0,00	0	10.922,53	0
20	Anteiliges ordentliches Ergebnis (Saldo aus Nummern 11 und 19)	41.113,67	-41.772	-7.271,72	34.500,28	0,00	0	34.500,28	0
21	Erträge aus internen Leistungen	0,00	0	0,00	0,00	0,00	0	0,00	0
22	Aufwendungen für interne Leistungen	0,00	0	0,00	0,00	0,00	0	0,00	0
23	Kalkulatorische Kosten	0,00	0	0,00	0,00	0,00	0	0,00	0
24	Kalkulatorisches Ergebnis (Saldo aus Nummern 21 bis 23)	0,00	0	0,00	0,00	0,00	0	0,00	0
25	Nettoressourcenbedarf/-überschuss (Saldo der Nummern 20 und 24)	41.113,67	-41.772	-7.271,72	34.500,28	0,00	0	34.500,28	0


Jahresabschluss 2019 der Gemeinde Dettingen an der Erms

 Teilfinanzrechnung mit Planvergleich Produktgruppe 1132 Abgabewesen		Gemeinde Dettingen an der Erms							
Nr.		Ergebnis 2018	Fortgeschr. Ansatz 2019	Ergebnis 2019	Vergleich Ergebnis/Ansatz (Sp.3 - 2)	Ergänz. Festlegungen im HH-Vollzug	Ermächtig-übertragung aus 2018	verfügbare Mittel abzgl. Ergebnis	Ermächtig-übertragung nach 2020
EUR									
		1	2	3	4	5	6	7	8
1	Summe der Einzahlungen aus laufender Verwaltungstätigkeit (ohne außerordentliche zahlungswirksame Erträge aus Vermögensveräußerung)	95.326,48	15.000	34.090,55	19.090,55	0,00	0	19.090,55	0
2	Summe der Auszahlungen aus laufender Verwaltungstätigkeit	-39.399,76	-56.772	-34.048,96	22.723,04	0,00	0	22.723,04	0
3	Anteilliger Zahlungsmittelüberschuss/-bedarf aus laufender Verwaltungstätigkeit (Saldo aus Nummer 1 und 2)	55.926,72	-41.772	41,59	41.813,59	0,00	0	41.813,59	0
4	Einzahlungen aus Investitionszuwendungen	0,00	0	0,00	0,00	0,00	0	0,00	0
5	Einzahlungen aus Investitionsbeiträgen und ähnlichen Entgelten für Investitionstätigkeit	0,00	0	0,00	0,00	0,00	0	0,00	0
6	Einzahlungen aus der Veräußerung von Sachvermögen	0,00	0	0,00	0,00	0,00	0	0,00	0
7	Einzahlungen aus der Veräußerung von Finanzvermögen	0,00	0	0,00	0,00	0,00	0	0,00	0
8	Einzahlungen für sonstige Investitionstätigkeit	0,00	0	0,00	0,00	0,00	0	0,00	0
9	Summe der Einzahlungen aus Investitionstätigkeit (Summe aus Nummer 4 bis 8)	0,00	0	0,00	0,00	0,00	0	0,00	0
10	Auszahlungen für den Erwerb von Grundstücken und Gebäuden	0,00	0	0,00	0,00	0,00	0	0,00	0
11	Auszahlungen für Baumaßnahmen	0,00	0	0,00	0,00	0,00	0	0,00	0
12	Auszahlungen für den Erwerb von beweglichem Sachvermögen	0,00	0	0,00	0,00	0,00	0	0,00	0
13	Auszahlungen für den Erwerb von Finanzvermögen	0,00	0	0,00	0,00	0,00	0	0,00	0
14	Auszahlungen für Investitionsförderungsmaßnahmen	0,00	0	0,00	0,00	0,00	0	0,00	0
15	Auszahlungen für den Erwerb von immateriellen Vermögensgegenständen	0,00	0	0,00	0,00	0,00	0	0,00	0
16	Summe der Auszahlungen aus Investitionstätigkeit (Summe aus Nummer 10 bis 15)	0,00	0	0,00	0,00	0,00	0	0,00	0
17	Anteilliger Finanzierungsmittelüberschuss/-bedarf aus Investitionstätigkeit (Saldo aus Nummer 9 und 16)	0,00	0	0,00	0,00	0,00	0	0,00	0
18	Anteilliger Finanzierungsmittelüberschuss/-bedarf (Summe aus Nummer 3 und 17)	55.926,72	-41.772	41,59	41.813,59	0,00	0	41.813,59	0


Jahresabschluss 2019 der Gemeinde Dettingen an der Erms

 Teilergebnisrechnung mit Planvergleich Produktgruppe 1133 Grundstücksmanagement									
Gemeinde Dettingen an der Erms									
Nr.		Ergebnis 2018	Fortgeschr. Ansatz 2019	Ergebnis 2019	Vergleich Ergebnis/Ansatz (Sp.3 - 2)	Ergänz. Festlegungen im HH-Vollzug	Ermächtig.-übertragung aus 2018	verfügbare Mittel abzgl. Ergebnis	Ermächtig.-übertragung nach 2020
EUR									
		1	2	3	4	5	6	7	8
1	Steuern und ähnliche Abgaben	0,00	0	0,00	0,00	0,00	0	0,00	0
2	Zuweisungen und Zuwendungen, Umlagen	0,00	0	0,00	0,00	0,00	0	0,00	0
3	Aufgelöste Investitionszuwendungen und -beiträge	0,00	0	0,00	0,00	0,00	0	0,00	0
4	Sonstige Transfererträge	0,00	0	0,00	0,00	0,00	0	0,00	0
5	Entgelte für öffentliche Leistungen oder Einrichtungen	3.530,00	3.000	2.900,00	-100,00	0,00	0	-100,00	0
6	Sonstige privatrechtliche Leistungsentgelte	41.781,29	39.500	43.078,63	3.578,63	0,00	0	3.578,63	0
7	Kostenerstattungen und Kostenumlagen	998,49	0	0,00	0,00	0,00	0	0,00	0
8	Zinsen und ähnliche Erträge	0,00	0	0,00	0,00	0,00	0	0,00	0
9	Aktivierte Eigenleistungen und Bestandveränderungen	0,00	0	0,00	0,00	0,00	0	0,00	0
10	Sonstige ordentliche Erträge	0,00	0	0,00	0,00	0,00	0	0,00	0
11	Anteilige ordentliche Erträge (Summe aus Nummern 1 bis 10)	46.309,78	42.500	45.978,63	3.478,63	0,00	0	3.478,63	0
12	Personalaufwendungen	-53.551,44	-85.853	-65.658,54	20.194,46	0,00	0	20.194,46	0
13	Versorgungsaufwendungen	0,00	0	0,00	0,00	0,00	0	0,00	0
14	Aufwendungen für Sach- und Dienstleistungen	-23.805,19	-35.540	-12.263,77	23.276,23	0,00	0	23.276,23	0
15	Abschreibungen	0,00	-26.964	0,00	26.964,00	0,00	0	26.964,00	0
16	Zinsen und ähnliche Aufwendungen	0,00	0	0,00	0,00	0,00	0	0,00	0
17	Transferaufwendungen	0,00	0	0,00	0,00	0,00	0	0,00	0
18	Sonstige ordentliche Aufwendungen	-6.496,62	-2.434	-1.373,70	1.060,30	0,00	0	1.060,30	0
19	Anteilige ordentliche Aufwendungen (Summe aus Nummern 12 bis 18)	-83.853,25	-150.791	-79.296,01	71.494,99	0,00	0	71.494,99	0
20	Anteiliges ordentliches Ergebnis (Saldo aus Nummern 11 und 19)	-37.543,47	-108.291	-33.317,38	74.973,62	0,00	0	74.973,62	0
21	Erträge aus internen Leistungen	0,00	0	0,00	0,00	0,00	0	0,00	0
22	Aufwendungen für interne Leistungen	-108.866,50	-176.000	-56.672,06	119.327,94	0,00	0	119.327,94	0
23	Kalkulatorische Kosten	0,00	0	0,00	0,00	0,00	0	0,00	0
24	Kalkulatorisches Ergebnis (Saldo aus Nummern 21 bis 23)	-108.866,50	-176.000	-56.672,06	119.327,94	0,00	0	119.327,94	0
25	Nettoressourcenbedarf/-überschuss (Saldo der Nummern 20 und 24)	-146.409,97	-284.291	-89.989,44	194.301,56	0,00	0	194.301,56	0


Jahresabschluss 2019 der Gemeinde Dettingen an der Erms

 Teilfinanzrechnung mit Planvergleich Produktgruppe 1133 Grundstücksmanagement		Gemeinde Dettingen an der Erms							
Nr.		Ergebnis 2018	Fortgeschr. Ansatz 2019	Ergebnis 2019	Vergleich Ergebnis/Ansatz (Sp.3 - 2)	Ergänz. Festlegungen im HH-Vollzug	Ermächtig-übertragung aus 2018	verfügbare Mittel abzgl. Ergebnis	Ermächtig-übertragung nach 2020
EUR									
		1	2	3	4	5	6	7	8
1	Summe der Einzahlungen aus laufender Verwaltungstätigkeit (ohne außerordentliche zahlungswirksame Erträge aus Vermögensveräußerung)	45.763,52	42.500	48.189,15	5.689,15	0,00	0	5.689,15	0
2	Summe der Auszahlungen aus laufender Verwaltungstätigkeit	-83.033,14	-123.827	-68.019,89	55.807,11	0,00	0	55.807,11	0
3	Anteiliger Zahlungsmittelüberschuss/-bedarf aus laufender Verwaltungstätigkeit (Saldo aus Nummer 1 und 2)	-37.269,62	-81.327	-19.830,74	61.496,26	0,00	0	61.496,26	0
4	Einzahlungen aus Investitionszuwendungen	0,00	0	0,00	0,00	0,00	0	0,00	0
5	Einzahlungen aus Investitionsbeiträgen und ähnlichen Entgelten für Investitionstätigkeit	0,00	0	0,00	0,00	0,00	0	0,00	0
6	Einzahlungen aus der Veräußerung von Sachvermögen	4.827,04	100.000	0,00	-100.000,00	0,00	0	-100.000,00	0
7	Einzahlungen aus der Veräußerung von Finanzvermögen	0,00	0	0,00	0,00	0,00	0	0,00	0
8	Einzahlungen für sonstige Investitionstätigkeit	30,96	0	0,00	0,00	0,00	0	0,00	0
9	Summe der Einzahlungen aus Investitionstätigkeit (Summe aus Nummer 4 bis 8)	4.858,00	100.000	0,00	-100.000,00	0,00	0	-100.000,00	0
10	Auszahlungen für den Erwerb von Grundstücken und Gebäuden	-118.799,98	-350.000	-5.822,93	344.177,07	0,00	0	344.177,07	0
11	Auszahlungen für Baumaßnahmen	-580.471,67	0	0,00	0,00	0,00	0	0,00	0
12	Auszahlungen für den Erwerb von beweglichem Sachvermögen	-66.975,51	0	0,00	0,00	0,00	0	0,00	0
13	Auszahlungen für den Erwerb von Finanzvermögen	0,00	0	0,00	0,00	0,00	0	0,00	0
14	Auszahlungen für Investitionsförderungsmaßnahmen	0,00	0	0,00	0,00	0,00	0	0,00	0
15	Auszahlungen für den Erwerb von immateriellen Vermögensgegenständen	0,00	0	0,00	0,00	0,00	0	0,00	0
16	Summe der Auszahlungen aus Investitionstätigkeit (Summe aus Nummer 10 bis 15)	-766.247,16	-350.000	-5.822,93	344.177,07	0,00	0	344.177,07	0
17	Anteiliger Finanzierungsmittelüberschuss/-bedarf aus Investitionstätigkeit (Saldo aus Nummer 9 und 16)	-761.389,16	-250.000	-5.822,93	244.177,07	0,00	0	244.177,07	0
18	Anteiliger Finanzierungsmittelüberschuss/-bedarf (Summe aus Nummer 3 und 17)	-798.658,78	-331.327	-25.653,67	305.673,33	0,00	0	305.673,33	0


Jahresabschluss 2019 der Gemeinde Dettingen an der Erms

 Finanzrechnung der Investitionsmaßnahmen Produktgruppe 1133 Grundstücksmanagement Gemeinde Dettingen an der Erms									
Investition I-1133-001 Veräußerung von Grundstücken									
Nr.		Ergebnis 2018	Fortgeschr. Ansatz 2019	Ergebnis 2019	Vergleich Ergebnis/Ansatz (Sp.3 - 2)	Ergänz. Festlegungen im HH-Vollzug	Ermächtig.-übertragung aus 2018	verfügbare Mittel abzgl. Ergebnis	Ermächtig.-übertragung nach 2020
EUR									
		1	2	3	4	5	6	7	8
3	Einzahlungen aus der Veräußerung von Sachvermögen	1.658,00	100.000	0,00	-100.000,00	0,00	0	-100.000,00	0
6	Summe der Einzahlungen aus Investitionstätigkeit (Summe aus Nummer 1 bis 5)	1.658,00	100.000	0,00	-100.000,00	0,00	0	-100.000,00	0
14	Saldo aus Investitionstätigkeit (Saldo aus Nummer 6 und 13)	1.658,00	100.000	0,00	-100.000,00	0,00	0	-100.000,00	0
Investition I-1133-002 Erwerb von Grundstücken									
Nr.		Ergebnis 2018	Fortgeschr. Ansatz 2019	Ergebnis 2019	Vergleich Ergebnis/Ansatz (Sp.3 - 2)	Ergänz. Festlegungen im HH-Vollzug	Ermächtig.-übertragung aus 2018	verfügbare Mittel abzgl. Ergebnis	Ermächtig.-übertragung nach 2020
EUR									
		1	2	3	4	5	6	7	8
5	Einzahlungen für sonstige Investitionstätigkeit	30,96	0	0,00	0,00	0,00	0	0,00	0
6	Summe der Einzahlungen aus Investitionstätigkeit (Summe aus Nummer 1 bis 5)	30,96	0	0,00	0,00	0,00	0	0,00	0
7	Auszahlungen für den Erwerb von Grundstücken und Gebäuden	-104.145,31	-350.000	-616,19	349.383,81	0,00	0	349.383,81	0
13	Summe der Auszahlungen aus Investitionstätigkeit (Summe aus Nummer 7 bis 12)	-104.145,31	-350.000	-616,19	349.383,81	0,00	0	349.383,81	0
14	Saldo aus Investitionstätigkeit (Saldo aus Nummer 6 und 13)	-104.114,35	-350.000	-616,19	349.383,81	0,00	0	349.383,81	0
16	Gesamtkosten der Maßnahme (Summe aus Nummer 13 und 15)	-104.145,31	-350.000	-616,19	349.383,81	0,00	0	349.383,81	0
Investition I-1133-003 Wohn-Geschäftsgebäude									
Nr.		Ergebnis 2018	Fortgeschr. Ansatz 2019	Ergebnis 2019	Vergleich Ergebnis/Ansatz (Sp.3 - 2)	Ergänz. Festlegungen im HH-Vollzug	Ermächtig.-übertragung aus 2018	verfügbare Mittel abzgl. Ergebnis	Ermächtig.-übertragung nach 2020
EUR									
		1	2	3	4	5	6	7	8
7	Auszahlungen für den Erwerb von Grundstücken und Gebäuden	-14.654,67	0	-5.206,74	-5.206,74	0,00	0	-5.206,74	0
8	Auszahlungen für Baumaßnahmen	-580.471,67	0	0,00	0,00	0,00	0	0,00	0
9	Auszahlungen für den Erwerb von beweglichem Sachvermögen	-66.975,51	0	0,00	0,00	0,00	0	0,00	0
13	Summe der Auszahlungen aus Investitionstätigkeit (Summe aus Nummer 7 bis 12)	-662.101,85	0	-5.206,74	-5.206,74	0,00	0	-5.206,74	0
14	Saldo aus Investitionstätigkeit (Saldo aus Nummer 6 und 13)	-662.101,85	0	-5.206,74	-5.206,74	0,00	0	-5.206,74	0
16	Gesamtkosten der Maßnahme (Summe aus Nummer 13 und 15)	-662.101,85	0	-5.206,74	-5.206,74	0,00	0	-5.206,74	0


Jahresabschluss 2019 der Gemeinde Dettingen an der Erms

 Teilergebnisrechnung mit Planvergleich Produkt 522099 Wohnungswirtschaft									
Gemeinde Dettingen an der Erms									
Nr.		Ergebnis 2018	Fortgeschr. Ansatz 2019	Ergebnis 2019	Vergleich Ergebnis/Ansatz (Sp.3 - 2)	Ergänz. Festlegungen im HH-Vollzug	Ermächtig-übertragung aus 2018	verfügbare Mittel abzgl. Ergebnis	Ermächtig-übertragung nach 2020
EUR									
		1	2	3	4	5	6	7	8
1	Steuern und ähnliche Abgaben	0,00	0	0,00	0,00	0,00	0	0,00	0
2	Zuweisungen und Zuwendungen, Umlagen	0,00	0	0,00	0,00	0,00	0	0,00	0
3	Aufgelöste Investitionszuwendungen und -beiträge	0,00	0	0,00	0,00	0,00	0	0,00	0
4	Sonstige Transfererträge	0,00	0	0,00	0,00	0,00	0	0,00	0
5	Entgelte für öffentliche Leistungen oder Einrichtungen	0,00	0	0,00	0,00	0,00	0	0,00	0
6	Sonstige privatrechtliche Leistungsentgelte	0,00	0	0,00	0,00	0,00	0	0,00	0
7	Kostenerstattungen und Kostenumlagen	0,00	0	0,00	0,00	0,00	0	0,00	0
8	Zinsen und ähnliche Erträge	0,00	0	0,00	0,00	0,00	0	0,00	0
9	Aktivierete Eigenleistungen und Bestandveränderungen	0,00	0	0,00	0,00	0,00	0	0,00	0
10	Sonstige ordentliche Erträge	0,00	0	0,00	0,00	0,00	0	0,00	0
11	Anteilige ordentliche Erträge (Summe aus Nummern 1 bis 10)	0,00	0	0,00	0,00	0,00	0	0,00	0
12	Personalaufwendungen	0,00	0	0,00	0,00	0,00	0	0,00	0
13	Versorgungsaufwendungen	0,00	0	0,00	0,00	0,00	0	0,00	0
14	Aufwendungen für Sach- und Dienstleistungen	0,00	0	0,00	0,00	0,00	0	0,00	0
15	Abschreibungen	0,00	0	0,00	0,00	0,00	0	0,00	0
16	Zinsen und ähnliche Aufwendungen	0,00	0	0,00	0,00	0,00	0	0,00	0
17	Transferaufwendungen	0,00	0	0,00	0,00	0,00	0	0,00	0
18	Sonstige ordentliche Aufwendungen	0,00	0	0,00	0,00	0,00	0	0,00	0
19	Anteilige ordentliche Aufwendungen (Summe aus Nummern 12 bis 18)	0,00	0	0,00	0,00	0,00	0	0,00	0
20	Anteiliges ordentliches Ergebnis (Saldo aus Nummern 11 und 19)	0,00	0	0,00	0,00	0,00	0	0,00	0
21	Erträge aus internen Leistungen	0,00	0	0,00	0,00	0,00	0	0,00	0
22	Aufwendungen für interne Leistungen	0,00	0	0,00	0,00	0,00	0	0,00	0
23	Kalkulatorische Kosten	0,00	0	0,00	0,00	0,00	0	0,00	0
24	Kalkulatorisches Ergebnis (Saldo aus Nummern 21 bis 23)	0,00	0	0,00	0,00	0,00	0	0,00	0
25	Nettoressourcenbedarf/-überschuss (Saldo der Nummern 20 und 24)	0,00	0	0,00	0,00	0,00	0	0,00	0


Jahresabschluss 2019 der Gemeinde Dettingen an der Erms

 Teilfinanzrechnung mit Planvergleich Produkt 522099 Wohnungswirtschaft		Gemeinde Dettingen an der Erms							
Nr.		Ergebnis 2018	Fortgeschr. Ansatz 2019	Ergebnis 2019	Vergleich Ergebnis/Ansatz (Sp.3 - 2)	Ergänz. Festlegungen im HH-Vollzug	Ermächtig-übertragung aus 2018	verfügbare Mittel abzgl. Ergebnis	Ermächtig-übertragung nach 2020
		EUR							
		1	2	3	4	5	6	7	8
1	Summe der Einzahlungen aus laufender Verwaltungstätigkeit (ohne außerordentliche zahlungswirksame Erträge aus Vermögensveräußerung)	0,00	0	0,00	0,00	0,00	0	0,00	0
2	Summe der Auszahlungen aus laufender Verwaltungstätigkeit	0,00	0	0,00	0,00	0,00	0	0,00	0
3	Anteilliger Zahlungsmittelüberschuss/-bedarf aus laufender Verwaltungstätigkeit (Saldo aus Nummer 1 und 2)	0,00	0	0,00	0,00	0,00	0	0,00	0
4	Einzahlungen aus Investitionszuwendungen	0,00	0	0,00	0,00	0,00	0	0,00	0
5	Einzahlungen aus Investitionsbeiträgen und ähnlichen Entgelten für Investitionstätigkeit	0,00	0	0,00	0,00	0,00	0	0,00	0
6	Einzahlungen aus der Veräußerung von Sachvermögen	0,00	0	0,00	0,00	0,00	0	0,00	0
7	Einzahlungen aus der Veräußerung von Finanzvermögen	0,00	0	0,00	0,00	0,00	0	0,00	0
8	Einzahlungen für sonstige Investitionstätigkeit	0,00	0	0,00	0,00	0,00	0	0,00	0
9	Summe der Einzahlungen aus Investitionstätigkeit (Summe aus Nummer 4 bis 8)	0,00	0	0,00	0,00	0,00	0	0,00	0
10	Auszahlungen für den Erwerb von Grundstücken und Gebäuden	0,00	0	0,00	0,00	0,00	0	0,00	0
11	Auszahlungen für Baumaßnahmen	0,00	0	0,00	0,00	0,00	0	0,00	0
12	Auszahlungen für den Erwerb von beweglichem Sachvermögen	0,00	0	0,00	0,00	0,00	0	0,00	0
13	Auszahlungen für den Erwerb von Finanzvermögen	0,00	0	0,00	0,00	0,00	0	0,00	0
14	Auszahlungen für Investitionsförderungsmaßnahmen	0,00	0	0,00	0,00	0,00	0	0,00	0
15	Auszahlungen für den Erwerb von immateriellen Vermögensgegenständen	0,00	0	0,00	0,00	0,00	0	0,00	0
16	Summe der Auszahlungen aus Investitionstätigkeit (Summe aus Nummer 10 bis 15)	0,00	0	0,00	0,00	0,00	0	0,00	0
17	Anteilliger Finanzierungsmittelüberschuss/-bedarf aus Investitionstätigkeit (Saldo aus Nummer 9 und 16)	0,00	0	0,00	0,00	0,00	0	0,00	0
18	Anteilliger Finanzierungsmittelüberschuss/-bedarf (Summe aus Nummer 3 und 17)	0,00	0	0,00	0,00	0,00	0	0,00	0


Jahresabschluss 2019 der Gemeinde Dettingen an der Erms

 Teilergebnisrechnung mit Planvergleich Produktgruppe 5310 Elektrizitätsversorgung Gemeinde Dettingen an der Erms									
Nr.		Ergebnis 2018	Fortgeschr. Ansatz 2019	Ergebnis 2019	Vergleich Ergebnis/Ansatz (Sp.3 - 2)	Ergänz. Festlegungen im HH-Vollzug	Ermächtig.-übertragung aus 2018	verfügbare Mittel abzgl. Ergebnis	Ermächtig.-übertragung nach 2020
EUR									
		1	2	3	4	5	6	7	8
1	Steuern und ähnliche Abgaben	0,00	0	0,00	0,00	0,00	0	0,00	0
2	Zuweisungen und Zuwendungen, Umlagen	0,00	0	0,00	0,00	0,00	0	0,00	0
3	Aufgelöste Investitionszuwendungen und -beiträge	0,00	0	0,00	0,00	0,00	0	0,00	0
4	Sonstige Transfererträge	0,00	0	0,00	0,00	0,00	0	0,00	0
5	Entgelte für öffentliche Leistungen oder Einrichtungen	0,00	0	0,00	0,00	0,00	0	0,00	0
6	Sonstige privatrechtliche Leistungsentgelte	11.273,01	10.000	10.951,05	951,05	0,00	0	951,05	0
7	Kostenerstattungen und Kostenumlagen	0,00	0	0,00	0,00	0,00	0	0,00	0
8	Zinsen und ähnliche Erträge	0,00	0	0,00	0,00	0,00	0	0,00	0
9	Aktivierete Eigenleistungen und Bestandveränderungen	0,00	0	0,00	0,00	0,00	0	0,00	0
10	Sonstige ordentliche Erträge	271.862,21	310.000	367.219,96	57.219,96	0,00	0	57.219,96	0
11	Anteilige ordentliche Erträge (Summe aus Nummern 1 bis 10)	283.135,22	320.000	378.171,01	58.171,01	0,00	0	58.171,01	0
12	Personalaufwendungen	0,00	0	0,00	0,00	0,00	0	0,00	0
13	Versorgungsaufwendungen	0,00	0	0,00	0,00	0,00	0	0,00	0
14	Aufwendungen für Sach- und Dienstleistungen	0,00	0	0,00	0,00	0,00	0	0,00	0
15	Abschreibungen	-76,26	-76	-76,25	-0,25	0,00	0	-0,25	0
16	Zinsen und ähnliche Aufwendungen	0,00	0	0,00	0,00	0,00	0	0,00	0
17	Transferaufwendungen	0,00	0	0,00	0,00	0,00	0	0,00	0
18	Sonstige ordentliche Aufwendungen	0,00	0	0,00	0,00	0,00	0	0,00	0
19	Anteilige ordentliche Aufwendungen (Summe aus Nummern 12 bis 18)	-76,26	-76	-76,25	-0,25	0,00	0	-0,25	0
20	Anteiliges ordentliches Ergebnis (Saldo aus Nummern 11 und 19)	283.058,96	319.924	378.094,76	58.170,76	0,00	0	58.170,76	0
21	Erträge aus internen Leistungen	0,00	0	0,00	0,00	0,00	0	0,00	0
22	Aufwendungen für interne Leistungen	0,00	0	0,00	0,00	0,00	0	0,00	0
23	Kalkulatorische Kosten	0,00	0	0,00	0,00	0,00	0	0,00	0
24	Kalkulatorisches Ergebnis (Saldo aus Nummern 21 bis 23)	0,00	0	0,00	0,00	0,00	0	0,00	0
25	Nettoressourcenbedarf/-überschuss (Saldo der Nummern 20 und 24)	283.058,96	319.924	378.094,76	58.170,76	0,00	0	58.170,76	0


Jahresabschluss 2019 der Gemeinde Dettingen an der Erms

 Teilfinanzrechnung mit Planvergleich Produktgruppe 5310 Elektrizitätsversorgung Gemeinde Dettingen an der Erms									
Nr.		Ergebnis 2018	Fortgeschr. Ansatz 2019	Ergebnis 2019	Vergleich Ergebnis/Ansatz (Sp.3 - 2)	Ergänz. Festlegungen im HH-Vollzug	Ermächtig-übertragung aus 2018	verfügbare Mittel abzgl. Ergebnis	Ermächtig-übertragung nach 2020
EUR									
		1	2	3	4	5	6	7	8
1	Summe der Einzahlungen aus laufender Verwaltungstätigkeit (ohne außerordentliche zahlungswirksame Erträge aus Vermögensveräußerung)	275.995,15	320.000	380.535,12	60.535,12	0,00	0	60.535,12	0
2	Summe der Auszahlungen aus laufender Verwaltungstätigkeit	0,00	0	0,00	0,00	0,00	0	0,00	0
3	Anteiliger Zahlungsmittelüberschuss/-bedarf aus laufender Verwaltungstätigkeit (Saldo aus Nummer 1 und 2)	275.995,15	320.000	380.535,12	60.535,12	0,00	0	60.535,12	0
4	Einzahlungen aus Investitionszuwendungen	0,00	0	0,00	0,00	0,00	0	0,00	0
5	Einzahlungen aus Investitionsbeiträgen und ähnlichen Entgelten für Investitionstätigkeit	0,00	0	0,00	0,00	0,00	0	0,00	0
6	Einzahlungen aus der Veräußerung von Sachvermögen	0,00	0	0,00	0,00	0,00	0	0,00	0
7	Einzahlungen aus der Veräußerung von Finanzvermögen	0,00	0	0,00	0,00	0,00	0	0,00	0
8	Einzahlungen für sonstige Investitionstätigkeit	0,00	0	0,00	0,00	0,00	0	0,00	0
9	Summe der Einzahlungen aus Investitionstätigkeit (Summe aus Nummer 4 bis 8)	0,00	0	0,00	0,00	0,00	0	0,00	0
10	Auszahlungen für den Erwerb von Grundstücken und Gebäuden	0,00	0	0,00	0,00	0,00	0	0,00	0
11	Auszahlungen für Baumaßnahmen	0,00	0	0,00	0,00	0,00	0	0,00	0
12	Auszahlungen für den Erwerb von beweglichem Sachvermögen	0,00	0	0,00	0,00	0,00	0	0,00	0
13	Auszahlungen für den Erwerb von Finanzvermögen	0,00	0	0,00	0,00	0,00	0	0,00	0
14	Auszahlungen für Investitionsförderungsmaßnahmen	0,00	0	0,00	0,00	0,00	0	0,00	0
15	Auszahlungen für den Erwerb von immateriellen Vermögensgegenständen	0,00	0	0,00	0,00	0,00	0	0,00	0
16	Summe der Auszahlungen aus Investitionstätigkeit (Summe aus Nummer 10 bis 15)	0,00	0	0,00	0,00	0,00	0	0,00	0
17	Anteiliger Finanzierungsmittelüberschuss/-bedarf aus Investitionstätigkeit (Saldo aus Nummer 9 und 16)	0,00	0	0,00	0,00	0,00	0	0,00	0
18	Anteiliger Finanzierungsmittelüberschuss/-bedarf (Summe aus Nummer 3 und 17)	275.995,15	320.000	380.535,12	60.535,12	0,00	0	60.535,12	0


Jahresabschluss 2019 der Gemeinde Dettingen an der Erms

 Teilergebnisrechnung mit Planvergleich Produktgruppe 5320 Gasversorgung									
Gemeinde Dettingen an der Erms									
Nr.		Ergebnis 2018	Fortgeschr. Ansatz 2019	Ergebnis 2019	Vergleich Ergebnis/Ansatz (Sp.3 - 2)	Ergänz. Festlegungen im HH-Vollzug	Ermächtig.-übertragung aus 2018	verfügbare Mittel abzgl. Ergebnis	Ermächtig.-übertragung nach 2020
EUR									
		1	2	3	4	5	6	7	8
1	Steuern und ähnliche Abgaben	0,00	0	0,00	0,00	0,00	0	0,00	0
2	Zuweisungen und Zuwendungen, Umlagen	0,00	0	0,00	0,00	0,00	0	0,00	0
3	Aufgelöste Investitionszuwendungen und -beiträge	0,00	0	0,00	0,00	0,00	0	0,00	0
4	Sonstige Transfererträge	0,00	0	0,00	0,00	0,00	0	0,00	0
5	Entgelte für öffentliche Leistungen oder Einrichtungen	0,00	0	0,00	0,00	0,00	0	0,00	0
6	Sonstige privatrechtliche Leistungsentgelte	5.417,56	0	0,00	0,00	0,00	0	0,00	0
7	Kostenerstattungen und Kostenumlagen	0,00	0	0,00	0,00	0,00	0	0,00	0
8	Zinsen und ähnliche Erträge	0,00	0	0,00	0,00	0,00	0	0,00	0
9	Aktivierete Eigenleistungen und Bestandveränderungen	0,00	0	0,00	0,00	0,00	0	0,00	0
10	Sonstige ordentliche Erträge	141.589,99	50.000	0,00	-50.000,00	0,00	0	-50.000,00	0
11	Anteilige ordentliche Erträge (Summe aus Nummern 1 bis 10)	147.007,55	50.000	0,00	-50.000,00	0,00	0	-50.000,00	0
12	Personalaufwendungen	0,00	0	0,00	0,00	0,00	0	0,00	0
13	Versorgungsaufwendungen	0,00	0	0,00	0,00	0,00	0	0,00	0
14	Aufwendungen für Sach- und Dienstleistungen	0,00	0	0,00	0,00	0,00	0	0,00	0
15	Abschreibungen	0,00	0	0,00	0,00	0,00	0	0,00	0
16	Zinsen und ähnliche Aufwendungen	0,00	0	0,00	0,00	0,00	0	0,00	0
17	Transferaufwendungen	0,00	0	0,00	0,00	0,00	0	0,00	0
18	Sonstige ordentliche Aufwendungen	0,00	0	0,00	0,00	0,00	0	0,00	0
19	Anteilige ordentliche Aufwendungen (Summe aus Nummern 12 bis 18)	0,00	0	0,00	0,00	0,00	0	0,00	0
20	Anteiliges ordentliches Ergebnis (Saldo aus Nummern 11 und 19)	147.007,55	50.000	0,00	-50.000,00	0,00	0	-50.000,00	0
21	Erträge aus internen Leistungen	0,00	0	0,00	0,00	0,00	0	0,00	0
22	Aufwendungen für interne Leistungen	0,00	0	0,00	0,00	0,00	0	0,00	0
23	Kalkulatorische Kosten	0,00	0	0,00	0,00	0,00	0	0,00	0
24	Kalkulatorisches Ergebnis (Saldo aus Nummern 21 bis 23)	0,00	0	0,00	0,00	0,00	0	0,00	0
25	Nettoressourcenbedarf/-überschuss (Saldo der Nummern 20 und 24)	147.007,55	50.000	0,00	-50.000,00	0,00	0	-50.000,00	0


Jahresabschluss 2019 der Gemeinde Dettingen an der Erms

 Teilfinanzrechnung mit Planvergleich Produktgruppe 5320 Gasversorgung Gemeinde Dettingen an der Erms									
Nr.		Ergebnis 2018	Fortgeschr. Ansatz 2019	Ergebnis 2019	Vergleich Ergebnis/Ansatz (Sp.3 - 2)	Ergänz. Festlegungen im HH-Vollzug	Ermächtig-übertragung aus 2018	verfügbare Mittel abzgl. Ergebnis	Ermächtig-übertragung nach 2020
EUR									
		1	2	3	4	5	6	7	8
1	Summe der Einzahlungen aus laufender Verwaltungstätigkeit (ohne außerordentliche zahlungswirksame Erträge aus Vermögensveräußerung)	104.129,65	50.000	42.877,90	-7.122,10	0,00	0	-7.122,10	0
2	Summe der Auszahlungen aus laufender Verwaltungstätigkeit	0,00	0	0,00	0,00	0,00	0	0,00	0
3	Anteiliger Zahlungsmittelüberschuss/-bedarf aus laufender Verwaltungstätigkeit (Saldo aus Nummer 1 und 2)	104.129,65	50.000	42.877,90	-7.122,10	0,00	0	-7.122,10	0
4	Einzahlungen aus Investitionszuwendungen	0,00	0	0,00	0,00	0,00	0	0,00	0
5	Einzahlungen aus Investitionsbeiträgen und ähnlichen Entgelten für Investitionstätigkeit	0,00	0	0,00	0,00	0,00	0	0,00	0
6	Einzahlungen aus der Veräußerung von Sachvermögen	0,00	0	0,00	0,00	0,00	0	0,00	0
7	Einzahlungen aus der Veräußerung von Finanzvermögen	0,00	0	0,00	0,00	0,00	0	0,00	0
8	Einzahlungen für sonstige Investitionstätigkeit	0,00	0	0,00	0,00	0,00	0	0,00	0
9	Summe der Einzahlungen aus Investitionstätigkeit (Summe aus Nummer 4 bis 8)	0,00	0	0,00	0,00	0,00	0	0,00	0
10	Auszahlungen für den Erwerb von Grundstücken und Gebäuden	0,00	0	0,00	0,00	0,00	0	0,00	0
11	Auszahlungen für Baumaßnahmen	0,00	0	0,00	0,00	0,00	0	0,00	0
12	Auszahlungen für den Erwerb von beweglichem Sachvermögen	0,00	0	0,00	0,00	0,00	0	0,00	0
13	Auszahlungen für den Erwerb von Finanzvermögen	0,00	0	0,00	0,00	0,00	0	0,00	0
14	Auszahlungen für Investitionsförderungsmaßnahmen	0,00	0	0,00	0,00	0,00	0	0,00	0
15	Auszahlungen für den Erwerb von immateriellen Vermögensgegenständen	0,00	0	0,00	0,00	0,00	0	0,00	0
16	Summe der Auszahlungen aus Investitionstätigkeit (Summe aus Nummer 10 bis 15)	0,00	0	0,00	0,00	0,00	0	0,00	0
17	Anteiliger Finanzierungsmittelüberschuss/-bedarf aus Investitionstätigkeit (Saldo aus Nummer 9 und 16)	0,00	0	0,00	0,00	0,00	0	0,00	0
18	Anteiliger Finanzierungsmittelüberschuss/-bedarf (Summe aus Nummer 3 und 17)	104.129,65	50.000	42.877,90	-7.122,10	0,00	0	-7.122,10	0


Jahresabschluss 2019 der Gemeinde Dettingen an der Erms

 Teilergebnisrechnung mit Planvergleich Produktgruppe 5330 Wasserversorgung									
Gemeinde Dettingen an der Erms									
Nr.		Ergebnis 2018	Fortgeschr. Ansatz 2019	Ergebnis 2019	Vergleich Ergebnis/Ansatz (Sp.3 - 2)	Ergänz. Festlegungen im HH-Vollzug	Ermächtig.-übertragung aus 2018	verfügbare Mittel abzgl. Ergebnis	Ermächtig.-übertragung nach 2020
EUR									
		1	2	3	4	5	6	7	8
1	Steuern und ähnliche Abgaben	0,00	0	0,00	0,00	0,00	0	0,00	0
2	Zuweisungen und Zuwendungen, Umlagen	0,00	0	0,00	0,00	0,00	0	0,00	0
3	Aufgelöste Investitionszuwendungen und -beiträge	0,00	0	0,00	0,00	0,00	0	0,00	0
4	Sonstige Transfererträge	0,00	0	0,00	0,00	0,00	0	0,00	0
5	Entgelte für öffentliche Leistungen oder Einrichtungen	0,00	0	0,00	0,00	0,00	0	0,00	0
6	Sonstige privatrechtliche Leistungsentgelte	0,00	0	0,00	0,00	0,00	0	0,00	0
7	Kostenerstattungen und Kostenumlagen	0,00	0	0,00	0,00	0,00	0	0,00	0
8	Zinsen und ähnliche Erträge	0,00	0	0,00	0,00	0,00	0	0,00	0
9	Aktiviere Eigenleistungen und Bestandveränderungen	0,00	0	0,00	0,00	0,00	0	0,00	0
10	Sonstige ordentliche Erträge	0,00	0	0,00	0,00	0,00	0	0,00	0
11	Anteilige ordentliche Erträge (Summe aus Nummern 1 bis 10)	0,00	0	0,00	0,00	0,00	0	0,00	0
12	Personalaufwendungen	0,00	0	0,00	0,00	0,00	0	0,00	0
13	Versorgungsaufwendungen	0,00	0	0,00	0,00	0,00	0	0,00	0
14	Aufwendungen für Sach- und Dienstleistungen	0,00	0	0,00	0,00	0,00	0	0,00	0
15	Abschreibungen	0,00	0	0,00	0,00	0,00	0	0,00	0
16	Zinsen und ähnliche Aufwendungen	0,00	0	0,00	0,00	0,00	0	0,00	0
17	Transferaufwendungen	0,00	0	0,00	0,00	0,00	0	0,00	0
18	Sonstige ordentliche Aufwendungen	-59.813,47	0	-45.702,60	-45.702,60	0,00	0	-45.702,60	0
19	Anteilige ordentliche Aufwendungen (Summe aus Nummern 12 bis 18)	-59.813,47	0	-45.702,60	-45.702,60	0,00	0	-45.702,60	0
20	Anteiliges ordentliches Ergebnis (Saldo aus Nummern 11 und 19)	-59.813,47	0	-45.702,60	-45.702,60	0,00	0	-45.702,60	0
21	Erträge aus internen Leistungen	0,00	0	0,00	0,00	0,00	0	0,00	0
22	Aufwendungen für interne Leistungen	0,00	0	0,00	0,00	0,00	0	0,00	0
23	Kalkulatorische Kosten	0,00	0	0,00	0,00	0,00	0	0,00	0
24	Kalkulatorisches Ergebnis (Saldo aus Nummern 21 bis 23)	0,00	0	0,00	0,00	0,00	0	0,00	0
25	Nettoressourcenbedarf/-überschuss (Saldo der Nummern 20 und 24)	-59.813,47	0	-45.702,60	-45.702,60	0,00	0	-45.702,60	0


Jahresabschluss 2019 der Gemeinde Dettingen an der Erms

 Teilfinanzrechnung mit Planvergleich Produktgruppe 5330 Wasserversorgung		Gemeinde Dettingen an der Erms							
Nr.		Ergebnis 2018	Fortgeschr. Ansatz 2019	Ergebnis 2019	Vergleich Ergebnis/Ansatz (Sp.3 - 2)	Ergänz. Festlegungen im HH-Vollzug	Ermächtig-übertragung aus 2018	verfügbare Mittel abzgl. Ergebnis	Ermächtig-übertragung nach 2020
EUR									
		1	2	3	4	5	6	7	8
1	Summe der Einzahlungen aus laufender Verwaltungstätigkeit (ohne außerordentliche zahlungswirksame Erträge aus Vermögensveräußerung)	0,00	0	0,00	0,00	0,00	0	0,00	0
2	Summe der Auszahlungen aus laufender Verwaltungstätigkeit	0,00	0	-59.813,47	-59.813,47	0,00	0	-59.813,47	0
3	Anteilliger Zahlungsmittelüberschuss/-bedarf aus laufender Verwaltungstätigkeit (Saldo aus Nummer 1 und 2)	0,00	0	-59.813,47	-59.813,47	0,00	0	-59.813,47	0
4	Einzahlungen aus Investitionszuwendungen	0,00	0	0,00	0,00	0,00	0	0,00	0
5	Einzahlungen aus Investitionsbeiträgen und ähnlichen Entgelten für Investitionstätigkeit	0,00	0	0,00	0,00	0,00	0	0,00	0
6	Einzahlungen aus der Veräußerung von Sachvermögen	0,00	0	0,00	0,00	0,00	0	0,00	0
7	Einzahlungen aus der Veräußerung von Finanzvermögen	0,00	0	0,00	0,00	0,00	0	0,00	0
8	Einzahlungen für sonstige Investitionstätigkeit	0,00	0	0,00	0,00	0,00	0	0,00	0
9	Summe der Einzahlungen aus Investitionstätigkeit (Summe aus Nummer 4 bis 8)	0,00	0	0,00	0,00	0,00	0	0,00	0
10	Auszahlungen für den Erwerb von Grundstücken und Gebäuden	0,00	0	0,00	0,00	0,00	0	0,00	0
11	Auszahlungen für Baumaßnahmen	0,00	0	0,00	0,00	0,00	0	0,00	0
12	Auszahlungen für den Erwerb von beweglichem Sachvermögen	0,00	0	0,00	0,00	0,00	0	0,00	0
13	Auszahlungen für den Erwerb von Finanzvermögen	0,00	0	0,00	0,00	0,00	0	0,00	0
14	Auszahlungen für Investitionsförderungsmaßnahmen	0,00	0	0,00	0,00	0,00	0	0,00	0
15	Auszahlungen für den Erwerb von immateriellen Vermögensgegenständen	0,00	0	0,00	0,00	0,00	0	0,00	0
16	Summe der Auszahlungen aus Investitionstätigkeit (Summe aus Nummer 10 bis 15)	0,00	0	0,00	0,00	0,00	0	0,00	0
17	Anteilliger Finanzierungsmittelüberschuss/-bedarf aus Investitionstätigkeit (Saldo aus Nummer 9 und 16)	0,00	0	0,00	0,00	0,00	0	0,00	0
18	Anteilliger Finanzierungsmittelüberschuss/-bedarf (Summe aus Nummer 3 und 17)	0,00	0	-59.813,47	-59.813,47	0,00	0	-59.813,47	0

Jahresabschluss 2019 der Gemeinde Dettingen an der Erms

 Teilergebnisrechnung mit Planvergleich Produktgruppe 5340 Fernwärmeversorgung									
Gemeinde Dettingen an der Erms									
Nr.		Ergebnis 2018	Fortgeschr. Ansatz 2019	Ergebnis 2019	Vergleich Ergebnis/Ansatz (Sp.3 - 2)	Ergänz. Festlegungen im HH-Vollzug	Ermächtig.-übertragung aus 2018	verfügbare Mittel abzgl. Ergebnis	Ermächtig.-übertragung nach 2020
EUR									
		1	2	3	4	5	6	7	8
1	Steuern und ähnliche Abgaben	0,00	0	0,00	0,00	0,00	0	0,00	0
2	Zuweisungen und Zuwendungen, Umlagen	0,00	0	0,00	0,00	0,00	0	0,00	0
3	Aufgelöste Investitionszuwendungen und -beiträge	0,00	0	0,00	0,00	0,00	0	0,00	0
4	Sonstige Transfererträge	0,00	0	0,00	0,00	0,00	0	0,00	0
5	Entgelte für öffentliche Leistungen oder Einrichtungen	0,00	0	0,00	0,00	0,00	0	0,00	0
6	Sonstige privatrechtliche Leistungsentgelte	42.151,89	95.000	210.070,62	115.070,62	0,00	0	115.070,62	0
7	Kostenerstattungen und Kostenumlagen	0,00	0	0,00	0,00	0,00	0	0,00	0
8	Zinsen und ähnliche Erträge	0,00	0	0,00	0,00	0,00	0	0,00	0
9	Aktivierete Eigenleistungen und Bestandveränderungen	0,00	0	0,00	0,00	0,00	0	0,00	0
10	Sonstige ordentliche Erträge	7.702,59	0	4.255,45	4.255,45	0,00	0	4.255,45	0
11	Anteilige ordentliche Erträge (Summe aus Nummern 1 bis 10)	49.854,48	95.000	214.326,07	119.326,07	0,00	0	119.326,07	0
12	Personalaufwendungen	0,00	0	0,00	0,00	0,00	0	0,00	0
13	Versorgungsaufwendungen	0,00	0	0,00	0,00	0,00	0	0,00	0
14	Aufwendungen für Sach- und Dienstleistungen	-72.998,15	-68.000	-73.188,98	-5.188,98	0,00	0	-5.188,98	0
15	Abschreibungen	-7.341,49	-27.473	-7.546,10	19.926,90	0,00	0	19.926,90	0
16	Zinsen und ähnliche Aufwendungen	0,00	0	0,00	0,00	0,00	0	0,00	0
17	Transferaufwendungen	0,00	0	0,00	0,00	0,00	0	0,00	0
18	Sonstige ordentliche Aufwendungen	-111.121,31	-18.000	-39.159,56	-21.159,56	0,00	0	-21.159,56	0
19	Anteilige ordentliche Aufwendungen (Summe aus Nummern 12 bis 18)	-191.460,95	-113.473	-119.894,64	-6.421,64	0,00	0	-6.421,64	0
20	Anteiliges ordentliches Ergebnis (Saldo aus Nummern 11 und 19)	-141.606,47	-18.473	94.431,43	112.904,43	0,00	0	112.904,43	0
21	Erträge aus internen Leistungen	0,00	0	0,00	0,00	0,00	0	0,00	0
22	Aufwendungen für interne Leistungen	0,00	0	0,00	0,00	0,00	0	0,00	0
23	Kalkulatorische Kosten	0,00	0	0,00	0,00	0,00	0	0,00	0
24	Kalkulatorisches Ergebnis (Saldo aus Nummern 21 bis 23)	0,00	0	0,00	0,00	0,00	0	0,00	0
25	Nettoressourcenbedarf/-überschuss (Saldo der Nummern 20 und 24)	-141.606,47	-18.473	94.431,43	112.904,43	0,00	0	112.904,43	0

Jahresabschluss 2019 der Gemeinde Dettingen an der Erms

 Teilfinanzrechnung mit Planvergleich Produktgruppe 5340 Fernwärmeversorgung		Gemeinde Dettingen an der Erms							
Nr.		Ergebnis 2018	Fortgeschr. Ansatz 2019	Ergebnis 2019	Vergleich Ergebnis/Ansatz (Sp.3 - 2)	Ergänz. Festlegungen im HH-Vollzug	Ermächtig-übertragung aus 2018	verfügbare Mittel abzgl. Ergebnis	Ermächtig-übertragung nach 2020
EUR									
		1	2	3	4	5	6	7	8
1	Summe der Einzahlungen aus laufender Verwaltungstätigkeit (ohne außerordentliche zahlungswirksame Erträge aus Vermögensveräußerung)	45.327,87	95.000	222.465,63	127.465,63	0,00	0	127.465,63	0
2	Summe der Auszahlungen aus laufender Verwaltungstätigkeit	-140.964,58	-86.000	-123.104,25	-37.104,25	0,00	0	-37.104,25	0
3	Anteiliger Zahlungsmittelüberschuss/-bedarf aus laufender Verwaltungstätigkeit (Saldo aus Nummer 1 und 2)	-95.636,71	9.000	99.361,38	90.361,38	0,00	0	90.361,38	0
4	Einzahlungen aus Investitionszuwendungen	0,00	0	0,00	0,00	0,00	0	0,00	0
5	Einzahlungen aus Investitionsbeiträgen und ähnlichen Entgelten für Investitionstätigkeit	0,00	0	0,00	0,00	0,00	0	0,00	0
6	Einzahlungen aus der Veräußerung von Sachvermögen	0,00	0	0,00	0,00	0,00	0	0,00	0
7	Einzahlungen aus der Veräußerung von Finanzvermögen	0,00	0	0,00	0,00	0,00	0	0,00	0
8	Einzahlungen für sonstige Investitionstätigkeit	0,00	0	0,00	0,00	0,00	0	0,00	0
9	Summe der Einzahlungen aus Investitionstätigkeit (Summe aus Nummer 4 bis 8)	0,00	0	0,00	0,00	0,00	0	0,00	0
10	Auszahlungen für den Erwerb von Grundstücken und Gebäuden	-81.478,31	0	0,00	0,00	0,00	0	0,00	0
11	Auszahlungen für Baumaßnahmen	-5.456,19	-200.000	0,00	200.000,00	0,00	0	200.000,00	0
12	Auszahlungen für den Erwerb von beweglichem Sachvermögen	0,00	0	0,00	0,00	0,00	0	0,00	0
13	Auszahlungen für den Erwerb von Finanzvermögen	0,00	0	0,00	0,00	0,00	0	0,00	0
14	Auszahlungen für Investitionsförderungsmaßnahmen	0,00	0	0,00	0,00	0,00	0	0,00	0
15	Auszahlungen für den Erwerb von immateriellen Vermögensgegenständen	0,00	0	0,00	0,00	0,00	0	0,00	0
16	Summe der Auszahlungen aus Investitionstätigkeit (Summe aus Nummer 10 bis 15)	-86.934,50	-200.000	0,00	200.000,00	0,00	0	200.000,00	0
17	Anteiliger Finanzierungsmittelüberschuss/-bedarf aus Investitionstätigkeit (Saldo aus Nummer 9 und 16)	-86.934,50	-200.000	0,00	200.000,00	0,00	0	200.000,00	0
18	Anteiliger Finanzierungsmittelüberschuss/-bedarf (Summe aus Nummer 3 und 17)	-182.571,21	-191.000	99.361,38	290.361,38	0,00	0	290.361,38	0

Jahresabschluss 2019 der Gemeinde Dettingen an der Erms




Finanzrechnung der Investitionsmaßnahmen Produktgruppe 5340 Fernwärmeversorgung

Gemeinde Dettingen an der Erms


Investition I-5340-001 Fernwärmeheizzentrale

Nr.		Ergebnis 2018	Fortgeschr. Ansatz 2019	Ergebnis 2019	Vergleich Ergebnis/Ansatz (Sp.3 - 2)	Ergänz. Fest- legungen im HH-Vollzug	Ermächtig.- übertragung aus 2018	verfügbare Mittel abzgl. Ergebnis	Ermächtig.- übertragung nach 2020
		EUR							
		1	2	3	4	5	6	7	8
7	Auszahlungen für den Erwerb von Grundstücken und Gebäuden	-81.478,31	0	0,00	0,00	0,00	0	0,00	0
8	Auszahlungen für Baumaßnahmen	-5.456,19	-200.000	0,00	200.000,00	0,00	0	200.000,00	0
13	Summe der Auszahlungen aus Investitionstätigkeit (Summe aus Nummer 7 bis 12)	-86.934,50	-200.000	0,00	200.000,00	0,00	0	200.000,00	0
14	Saldo aus Investitionstätigkeit (Saldo aus Nummer 6 und 13)	-86.934,50	-200.000	0,00	200.000,00	0,00	0	200.000,00	0
16	Gesamtkosten der Maßnahme (Summe aus Nummer 13 und 15)	-86.934,50	-200.000	0,00	200.000,00	0,00	0	200.000,00	0


Jahresabschluss 2019 der Gemeinde Dettingen an der Erms

 Teilergebnisrechnung mit Planvergleich Produktgruppe 5550 Forstwirtschaft									
Gemeinde Dettingen an der Erms									
Nr.		Ergebnis 2018	Fortgeschr. Ansatz 2019	Ergebnis 2019	Vergleich Ergebnis/Ansatz (Sp.3 - 2)	Ergänz. Festlegungen im HH-Vollzug	Ermächtig.-übertragung aus 2018	verfügbare Mittel abzgl. Ergebnis	Ermächtig.-übertragung nach 2020
EUR									
		1	2	3	4	5	6	7	8
1	Steuern und ähnliche Abgaben	6.494,87	6.510	0,00	-6.510,00	0,00	0	-6.510,00	0
2	Zuweisungen und Zuwendungen, Umlagen	0,00	0	0,00	0,00	0,00	0	0,00	0
3	Aufgelöste Investitionszuwendungen und -beiträge	0,00	0	0,00	0,00	0,00	0	0,00	0
4	Sonstige Transfererträge	0,00	0	0,00	0,00	0,00	0	0,00	0
5	Entgelte für öffentliche Leistungen oder Einrichtungen	0,00	0	0,00	0,00	0,00	0	0,00	0
6	Sonstige privatrechtliche Leistungsentgelte	92.644,38	69.110	75.341,33	6.231,33	0,00	0	6.231,33	0
7	Kostenerstattungen und Kostenumlagen	0,00	0	0,00	0,00	0,00	0	0,00	0
8	Zinsen und ähnliche Erträge	0,00	0	0,00	0,00	0,00	0	0,00	0
9	Aktiviert Eigenleistungen und Bestandveränderungen	0,00	0	0,00	0,00	0,00	0	0,00	0
10	Sonstige ordentliche Erträge	0,00	0	0,00	0,00	0,00	0	0,00	0
11	Anteilige ordentliche Erträge (Summe aus Nummern 1 bis 10)	99.139,25	75.620	75.341,33	-278,67	0,00	0	-278,67	0
12	Personalaufwendungen	-3.405,60	-5.345	-3.303,60	2.041,40	0,00	0	2.041,40	0
13	Versorgungsaufwendungen	0,00	0	0,00	0,00	0,00	0	0,00	0
14	Aufwendungen für Sach- und Dienstleistungen	-75.312,64	-41.600	-73.262,00	-31.662,00	0,00	0	-31.662,00	0
15	Abschreibungen	0,00	0	0,00	0,00	0,00	0	0,00	0
16	Zinsen und ähnliche Aufwendungen	0,00	0	0,00	0,00	0,00	0	0,00	0
17	Transferaufwendungen	0,00	0	0,00	0,00	0,00	0	0,00	0
18	Sonstige ordentliche Aufwendungen	-22.782,10	-50.350	-18.831,28	31.518,72	0,00	0	31.518,72	0
19	Anteilige ordentliche Aufwendungen (Summe aus Nummern 12 bis 18)	-101.500,34	-97.295	-95.396,88	1.898,12	0,00	0	1.898,12	0
20	Anteiliges ordentliches Ergebnis (Saldo aus Nummern 11 und 19)	-2.361,09	-21.675	-20.055,55	1.619,45	0,00	0	1.619,45	0
21	Erträge aus internen Leistungen	0,00	0	0,00	0,00	0,00	0	0,00	0
22	Aufwendungen für interne Leistungen	-3.314,18	-900	-18.117,01	-17.217,01	0,00	0	-17.217,01	0
23	Kalkulatorische Kosten	0,00	0	0,00	0,00	0,00	0	0,00	0
24	Kalkulatorisches Ergebnis (Saldo aus Nummern 21 bis 23)	-3.314,18	-900	-18.117,01	-17.217,01	0,00	0	-17.217,01	0
25	Nettoressourcenbedarf/-überschuss (Saldo der Nummern 20 und 24)	-5.675,27	-22.575	-38.172,56	-15.597,56	0,00	0	-15.597,56	0


Jahresabschluss 2019 der Gemeinde Dettingen an der Erms

 Teilfinanzrechnung mit Planvergleich Produktgruppe 5550 Forstwirtschaft		Gemeinde Dettingen an der Erms							
Nr.		Ergebnis 2018	Fortgeschr. Ansatz 2019	Ergebnis 2019	Vergleich Ergebnis/Ansatz (Sp.3 - 2)	Ergänz. Festlegungen im HH-Vollzug	Ermächtig-übertragung aus 2018	verfügbare Mittel abzgl. Ergebnis	Ermächtig-übertragung nach 2020
EUR									
		1	2	3	4	5	6	7	8
1	Summe der Einzahlungen aus laufender Verwaltungstätigkeit (ohne außerordentliche zahlungswirksame Erträge aus Vermögensveräußerung)	117.495,31	75.620	61.481,71	-14.138,29	0,00	0	-14.138,29	0
2	Summe der Auszahlungen aus laufender Verwaltungstätigkeit	-100.187,90	-97.295	-53.099,50	44.195,50	0,00	0	44.195,50	0
3	Anteiliger Zahlungsmittelüberschuss/-bedarf aus laufender Verwaltungstätigkeit (Saldo aus Nummer 1 und 2)	17.307,41	-21.675	8.382,21	30.057,21	0,00	0	30.057,21	0
4	Einzahlungen aus Investitionszuwendungen	0,00	0	0,00	0,00	0,00	0	0,00	0
5	Einzahlungen aus Investitionsbeiträgen und ähnlichen Entgelten für Investitionstätigkeit	0,00	0	0,00	0,00	0,00	0	0,00	0
6	Einzahlungen aus der Veräußerung von Sachvermögen	0,00	0	0,00	0,00	0,00	0	0,00	0
7	Einzahlungen aus der Veräußerung von Finanzvermögen	0,00	0	0,00	0,00	0,00	0	0,00	0
8	Einzahlungen für sonstige Investitionstätigkeit	0,00	0	0,00	0,00	0,00	0	0,00	0
9	Summe der Einzahlungen aus Investitionstätigkeit (Summe aus Nummer 4 bis 8)	0,00	0	0,00	0,00	0,00	0	0,00	0
10	Auszahlungen für den Erwerb von Grundstücken und Gebäuden	0,00	0	0,00	0,00	0,00	0	0,00	0
11	Auszahlungen für Baumaßnahmen	0,00	0	0,00	0,00	0,00	0	0,00	0
12	Auszahlungen für den Erwerb von beweglichem Sachvermögen	0,00	0	0,00	0,00	0,00	0	0,00	0
13	Auszahlungen für den Erwerb von Finanzvermögen	0,00	-10.000	0,00	10.000,00	0,00	0	10.000,00	0
14	Auszahlungen für Investitionsförderungsmaßnahmen	0,00	0	0,00	0,00	0,00	0	0,00	0
15	Auszahlungen für den Erwerb von immateriellen Vermögensgegenständen	0,00	0	0,00	0,00	0,00	0	0,00	0
16	Summe der Auszahlungen aus Investitionstätigkeit (Summe aus Nummer 10 bis 15)	0,00	-10.000	0,00	10.000,00	0,00	0	10.000,00	0
17	Anteiliger Finanzierungsmittelüberschuss/-bedarf aus Investitionstätigkeit (Saldo aus Nummer 9 und 16)	0,00	-10.000	0,00	10.000,00	0,00	0	10.000,00	0
18	Anteiliger Finanzierungsmittelüberschuss/-bedarf (Summe aus Nummer 3 und 17)	17.307,41	-31.675	8.382,21	40.057,21	0,00	0	40.057,21	0


Jahresabschluss 2019 der Gemeinde Dettingen an der Erms

 Teilergebnisrechnung mit Planvergleich Kostenstelle 555100 Landwirtschaft									
Gemeinde Dettingen an der Erms									
Nr.		Ergebnis 2018	Fortgeschr. Ansatz 2019	Ergebnis 2019	Vergleich Ergebnis/Ansatz (Sp.3 - 2)	Ergänz. Festlegungen im HH-Vollzug	Ermächtig.-übertragung aus 2018	verfügbare Mittel abzgl. Ergebnis	Ermächtig.-übertragung nach 2020
EUR									
		1	2	3	4	5	6	7	8
1	Steuern und ähnliche Abgaben	0,00	0	0,00	0,00	0,00	0	0,00	0
2	Zuweisungen und Zuwendungen, Umlagen	0,00	0	0,00	0,00	0,00	0	0,00	0
3	Aufgelöste Investitionszuwendungen und -beiträge	0,00	0	0,00	0,00	0,00	0	0,00	0
4	Sonstige Transfererträge	0,00	0	0,00	0,00	0,00	0	0,00	0
5	Entgelte für öffentliche Leistungen oder Einrichtungen	0,00	0	0,00	0,00	0,00	0	0,00	0
6	Sonstige privatrechtliche Leistungsentgelte	0,00	0	0,00	0,00	0,00	0	0,00	0
7	Kostenerstattungen und Kostenumlagen	0,00	0	0,00	0,00	0,00	0	0,00	0
8	Zinsen und ähnliche Erträge	0,00	0	0,00	0,00	0,00	0	0,00	0
9	Aktivierte Eigenleistungen und Bestandveränderungen	0,00	0	0,00	0,00	0,00	0	0,00	0
10	Sonstige ordentliche Erträge	0,00	0	0,00	0,00	0,00	0	0,00	0
11	Anteilige ordentliche Erträge (Summe aus Nummern 1 bis 10)	0,00	0	0,00	0,00	0,00	0	0,00	0
12	Personalaufwendungen	0,00	0	0,00	0,00	0,00	0	0,00	0
13	Versorgungsaufwendungen	0,00	0	0,00	0,00	0,00	0	0,00	0
14	Aufwendungen für Sach- und Dienstleistungen	-3.135,07	-1.800	-2.318,28	-518,28	0,00	0	-518,28	0
15	Abschreibungen	-156,00	-155	-155,00	0,00	0,00	0	0,00	0
16	Zinsen und ähnliche Aufwendungen	0,00	0	0,00	0,00	0,00	0	0,00	0
17	Transferaufwendungen	-2.181,00	-3.670	-2.888,12	781,88	0,00	0	781,88	0
18	Sonstige ordentliche Aufwendungen	-10,00	-26	-217,40	-191,40	0,00	0	-191,40	0
19	Anteilige ordentliche Aufwendungen (Summe aus Nummern 12 bis 18)	-5.482,07	-5.651	-5.578,80	72,20	0,00	0	72,20	0
20	Anteiliges ordentliches Ergebnis (Saldo aus Nummern 11 und 19)	-5.482,07	-5.651	-5.578,80	72,20	0,00	0	72,20	0
21	Erträge aus internen Leistungen	0,00	0	0,00	0,00	0,00	0	0,00	0
22	Aufwendungen für interne Leistungen	-961,80	0	-7.739,01	-7.739,01	0,00	0	-7.739,01	0
23	Kalkulatorische Kosten	0,00	0	0,00	0,00	0,00	0	0,00	0
24	Kalkulatorisches Ergebnis (Saldo aus Nummern 21 bis 23)	-961,80	0	-7.739,01	-7.739,01	0,00	0	-7.739,01	0
25	Nettoressourcenbedarf/-überschuss (Saldo der Nummern 20 und 24)	-6.443,87	-5.651	-13.317,81	-7.666,81	0,00	0	-7.666,81	0


Jahresabschluss 2019 der Gemeinde Dettingen an der Erms

 Teilfinanzrechnung mit Planvergleich Kostenstelle 555100 Landwirtschaft		Gemeinde Dettingen an der Erms							
Nr.		Ergebnis 2018	Fortgeschr. Ansatz 2019	Ergebnis 2019	Vergleich Ergebnis/Ansatz (Sp.3 - 2)	Ergänz. Festlegungen im HH-Vollzug	Ermächtig-übertragung aus 2018	verfügbare Mittel abzgl. Ergebnis	Ermächtig-übertragung nach 2020
EUR									
		1	2	3	4	5	6	7	8
1	Summe der Einzahlungen aus laufender Verwaltungstätigkeit (ohne außerordentliche zahlungswirksame Erträge aus Vermögensveräußerung)	0,00	0	0,00	0,00	0,00	0	0,00	0
2	Summe der Auszahlungen aus laufender Verwaltungstätigkeit	-4.131,63	-5.496	-5.927,16	-431,16	0,00	0	-431,16	0
3	Anteilliger Zahlungsmittelüberschuss/-bedarf aus laufender Verwaltungstätigkeit (Saldo aus Nummer 1 und 2)	-4.131,63	-5.496	-5.927,16	-431,16	0,00	0	-431,16	0
4	Einzahlungen aus Investitionszuwendungen	0,00	0	0,00	0,00	0,00	0	0,00	0
5	Einzahlungen aus Investitionsbeiträgen und ähnlichen Entgelten für Investitionstätigkeit	0,00	0	0,00	0,00	0,00	0	0,00	0
6	Einzahlungen aus der Veräußerung von Sachvermögen	0,00	0	0,00	0,00	0,00	0	0,00	0
7	Einzahlungen aus der Veräußerung von Finanzvermögen	0,00	0	0,00	0,00	0,00	0	0,00	0
8	Einzahlungen für sonstige Investitionstätigkeit	0,00	0	0,00	0,00	0,00	0	0,00	0
9	Summe der Einzahlungen aus Investitionstätigkeit (Summe aus Nummer 4 bis 8)	0,00	0	0,00	0,00	0,00	0	0,00	0
10	Auszahlungen für den Erwerb von Grundstücken und Gebäuden	-137,00	0	-61,07	-61,07	0,00	0	-61,07	0
11	Auszahlungen für Baumaßnahmen	0,00	0	0,00	0,00	0,00	0	0,00	0
12	Auszahlungen für den Erwerb von beweglichem Sachvermögen	0,00	0	0,00	0,00	0,00	0	0,00	0
13	Auszahlungen für den Erwerb von Finanzvermögen	0,00	0	0,00	0,00	0,00	0	0,00	0
14	Auszahlungen für Investitionsförderungsmaßnahmen	0,00	0	0,00	0,00	0,00	0	0,00	0
15	Auszahlungen für den Erwerb von immateriellen Vermögensgegenständen	0,00	0	0,00	0,00	0,00	0	0,00	0
16	Summe der Auszahlungen aus Investitionstätigkeit (Summe aus Nummer 10 bis 15)	-137,00	0	-61,07	-61,07	0,00	0	-61,07	0
17	Anteilliger Finanzierungsmittelüberschuss/-bedarf aus Investitionstätigkeit (Saldo aus Nummer 9 und 16)	-137,00	0	-61,07	-61,07	0,00	0	-61,07	0
18	Anteilliger Finanzierungsmittelüberschuss/-bedarf (Summe aus Nummer 3 und 17)	-4.268,63	-5.496	-5.988,23	-492,23	0,00	0	-492,23	0

Jahresabschluss 2019 der Gemeinde Dettingen an der Erms

 Teilergebnisrechnung mit Planvergleich Kostenstelle 555101 Obstanlagen Gemeinde Dettingen an der Erms									
Nr.		Ergebnis 2018	Fortgeschr. Ansatz 2019	Ergebnis 2019	Vergleich Ergebnis/Ansatz (Sp.3 - 2)	Ergänz. Festlegungen im HH-Vollzug	Ermächtig.-übertragung aus 2018	verfügbare Mittel abzgl. Ergebnis	Ermächtig.-übertragung nach 2020
EUR									
		1	2	3	4	5	6	7	8
1	Steuern und ähnliche Abgaben	0,00	0	0,00	0,00	0,00	0	0,00	0
2	Zuweisungen und Zuwendungen, Umlagen	2.430,00	0	2.400,00	2.400,00	0,00	0	2.400,00	0
3	Aufgelöste Investitionszuwendungen und -beiträge	0,00	0	0,00	0,00	0,00	0	0,00	0
4	Sonstige Transfererträge	0,00	0	0,00	0,00	0,00	0	0,00	0
5	Entgelte für öffentliche Leistungen oder Einrichtungen	0,00	0	0,00	0,00	0,00	0	0,00	0
6	Sonstige privatrechtliche Leistungsentgelte	6.288,50	7.730	5.006,00	-2.724,00	0,00	0	-2.724,00	0
7	Kostenerstattungen und Kostenumlagen	0,00	0	0,00	0,00	0,00	0	0,00	0
8	Zinsen und ähnliche Erträge	0,00	0	0,00	0,00	0,00	0	0,00	0
9	Aktivierte Eigenleistungen und Bestandveränderungen	0,00	0	0,00	0,00	0,00	0	0,00	0
10	Sonstige ordentliche Erträge	0,00	0	0,00	0,00	0,00	0	0,00	0
11	Anteilige ordentliche Erträge (Summe aus Nummern 1 bis 10)	8.718,50	7.730	7.406,00	-324,00	0,00	0	-324,00	0
12	Personalaufwendungen	-2.380,15	-2.103	-2.557,14	-454,14	0,00	0	-454,14	0
13	Versorgungsaufwendungen	0,00	0	0,00	0,00	0,00	0	0,00	0
14	Aufwendungen für Sach- und Dienstleistungen	-7.448,65	-16.500	-1.759,32	14.740,68	0,00	0	14.740,68	0
15	Abschreibungen	-155,00	-155	-155,00	0,00	0,00	0	0,00	0
16	Zinsen und ähnliche Aufwendungen	0,00	0	0,00	0,00	0,00	0	0,00	0
17	Transferaufwendungen	0,00	0	0,00	0,00	0,00	0	0,00	0
18	Sonstige ordentliche Aufwendungen	-400,01	-2.647	-626,57	2.020,43	0,00	0	2.020,43	0
19	Anteilige ordentliche Aufwendungen (Summe aus Nummern 12 bis 18)	-10.383,81	-21.405	-5.098,03	16.306,97	0,00	0	16.306,97	0
20	Anteiliges ordentliches Ergebnis (Saldo aus Nummern 11 und 19)	-1.665,31	-13.675	2.307,97	15.982,97	0,00	0	15.982,97	0
21	Erträge aus internen Leistungen	0,00	0	0,00	0,00	0,00	0	0,00	0
22	Aufwendungen für interne Leistungen	-31.617,68	-70.000	-34.486,01	35.513,99	0,00	0	35.513,99	0
23	Kalkulatorische Kosten	0,00	0	0,00	0,00	0,00	0	0,00	0
24	Kalkulatorisches Ergebnis (Saldo aus Nummern 21 bis 23)	-31.617,68	-70.000	-34.486,01	35.513,99	0,00	0	35.513,99	0
25	Nettoressourcenbedarf/-überschuss (Saldo der Nummern 20 und 24)	-33.282,99	-83.675	-32.178,04	51.496,96	0,00	0	51.496,96	0

Jahresabschluss 2019 der Gemeinde Dettingen an der Erms

 Teilfinanzrechnung mit Planvergleich Kostenstelle 555101 Obstanlagen		Gemeinde Dettingen an der Erms							
Nr.		Ergebnis 2018	Fortgeschr. Ansatz 2019	Ergebnis 2019	Vergleich Ergebnis/Ansatz (Sp.3 - 2)	Ergänz. Festlegungen im HH-Vollzug	Ermächtig.-übertragung aus 2018	verfügbare Mittel abzgl. Ergebnis	Ermächtig.-übertragung nach 2020
EUR									
		1	2	3	4	5	6	7	8
1	Summe der Einzahlungen aus laufender Verwaltungstätigkeit (ohne außerordentliche zahlungswirksame Erträge aus Vermögensveräußerung)	8.668,50	7.730	7.406,00	-324,00	0,00	0	-324,00	0
2	Summe der Auszahlungen aus laufender Verwaltungstätigkeit	-9.107,62	-21.250	-4.125,63	17.124,37	0,00	0	17.124,37	0
3	Anteiliger Zahlungsmittelüberschuss/-bedarf aus laufender Verwaltungstätigkeit (Saldo aus Nummer 1 und 2)	-439,12	-13.520	3.280,37	16.800,37	0,00	0	16.800,37	0
4	Einzahlungen aus Investitionszuwendungen	0,00	0	0,00	0,00	0,00	0	0,00	0
5	Einzahlungen aus Investitionsbeiträgen und ähnlichen Entgelten für Investitionstätigkeit	0,00	0	0,00	0,00	0,00	0	0,00	0
6	Einzahlungen aus der Veräußerung von Sachvermögen	0,00	0	0,00	0,00	0,00	0	0,00	0
7	Einzahlungen aus der Veräußerung von Finanzvermögen	0,00	0	0,00	0,00	0,00	0	0,00	0
8	Einzahlungen für sonstige Investitionstätigkeit	0,00	0	0,00	0,00	0,00	0	0,00	0
9	Summe der Einzahlungen aus Investitionstätigkeit (Summe aus Nummer 4 bis 8)	0,00	0	0,00	0,00	0,00	0	0,00	0
10	Auszahlungen für den Erwerb von Grundstücken und Gebäuden	0,00	0	0,00	0,00	0,00	0	0,00	0
11	Auszahlungen für Baumaßnahmen	0,00	0	0,00	0,00	0,00	0	0,00	0
12	Auszahlungen für den Erwerb von beweglichem Sachvermögen	0,00	0	0,00	0,00	0,00	0	0,00	0
13	Auszahlungen für den Erwerb von Finanzvermögen	0,00	0	0,00	0,00	0,00	0	0,00	0
14	Auszahlungen für Investitionsförderungsmaßnahmen	0,00	0	0,00	0,00	0,00	0	0,00	0
15	Auszahlungen für den Erwerb von immateriellen Vermögensgegenständen	0,00	0	0,00	0,00	0,00	0	0,00	0
16	Summe der Auszahlungen aus Investitionstätigkeit (Summe aus Nummer 10 bis 15)	0,00	0	0,00	0,00	0,00	0	0,00	0
17	Anteiliger Finanzierungsmittelüberschuss/-bedarf aus Investitionstätigkeit (Saldo aus Nummer 9 und 16)	0,00	0	0,00	0,00	0,00	0	0,00	0
18	Anteiliger Finanzierungsmittelüberschuss/-bedarf (Summe aus Nummer 3 und 17)	-439,12	-13.520	3.280,37	16.800,37	0,00	0	16.800,37	0

Jahresabschluss 2019 der Gemeinde Dettingen an der Erms




Teilergebnisrechnung mit Planvergleich Kostenstelle 573040 KWG


Gemeinde Dettingen an der Erms

Nr.		Ergebnis 2018	Fortgeschr. Ansatz 2019	Ergebnis 2019	Vergleich Ergebnis/Ansatz (Sp.3 - 2)	Ergänz. Festlegungen im HH-Vollzug	Ermächtig.-übertragung aus 2018	verfügbare Mittel abzgl. Ergebnis	Ermächtig.-übertragung nach 2020
EUR									
		1	2	3	4	5	6	7	8
1	Steuern und ähnliche Abgaben	0,00	0	0,00	0,00	0,00	0	0,00	0
2	Zuweisungen und Zuwendungen, Umlagen	0,00	0	0,00	0,00	0,00	0	0,00	0
3	Aufgelöste Investitionszuwendungen und -beiträge	0,00	0	0,00	0,00	0,00	0	0,00	0
4	Sonstige Transfererträge	0,00	0	0,00	0,00	0,00	0	0,00	0
5	Entgelte für öffentliche Leistungen oder Einrichtungen	0,00	0	0,00	0,00	0,00	0	0,00	0
6	Sonstige privatrechtliche Leistungsentgelte	272,45	0	0,00	0,00	0,00	0	0,00	0
7	Kostenerstattungen und Kostenumlagen	22.500,00	5.000	25.000,00	20.000,00	0,00	0	20.000,00	0
8	Zinsen und ähnliche Erträge	0,00	0	0,00	0,00	0,00	0	0,00	0
9	Aktivierte Eigenleistungen und Bestandveränderungen	0,00	0	0,00	0,00	0,00	0	0,00	0
10	Sonstige ordentliche Erträge	0,00	0	0,00	0,00	0,00	0	0,00	0
11	Anteilige ordentliche Erträge (Summe aus Nummern 1 bis 10)	22.772,45	5.000	25.000,00	20.000,00	0,00	0	20.000,00	0
12	Personalaufwendungen	-35.695,02	-32.352	-50.392,34	-18.040,34	0,00	0	-18.040,34	0
13	Versorgungsaufwendungen	0,00	0	0,00	0,00	0,00	0	0,00	0
14	Aufwendungen für Sach- und Dienstleistungen	0,00	0	0,00	0,00	0,00	0	0,00	0
15	Abschreibungen	0,00	0	0,00	0,00	0,00	0	0,00	0
16	Zinsen und ähnliche Aufwendungen	0,00	0	0,00	0,00	0,00	0	0,00	0
17	Transferaufwendungen	0,00	0	0,00	0,00	0,00	0	0,00	0
18	Sonstige ordentliche Aufwendungen	-207,84	0	-207,84	-207,84	0,00	0	-207,84	0
19	Anteilige ordentliche Aufwendungen (Summe aus Nummern 12 bis 18)	-35.902,86	-32.352	-50.600,18	-18.248,18	0,00	0	-18.248,18	0
20	Anteiliges ordentliches Ergebnis (Saldo aus Nummern 11 und 19)	-13.130,41	-27.352	-25.600,18	1.751,82	0,00	0	1.751,82	0
21	Erträge aus internen Leistungen	0,00	0	0,00	0,00	0,00	0	0,00	0
22	Aufwendungen für interne Leistungen	0,00	0	0,00	0,00	0,00	0	0,00	0
23	Kalkulatorische Kosten	0,00	0	0,00	0,00	0,00	0	0,00	0
24	Kalkulatorisches Ergebnis (Saldo aus Nummern 21 bis 23)	0,00	0	0,00	0,00	0,00	0	0,00	0
25	Nettoressourcenbedarf/-überschuss (Saldo der Nummern 20 und 24)	-13.130,41	-27.352	-25.600,18	1.751,82	0,00	0	1.751,82	0


Jahresabschluss 2019 der Gemeinde Dettingen an der Erms

 Teilfinanzrechnung mit Planvergleich Kostenstelle 573040 KWG Gemeinde Dettingen an der Erms									
Nr.		Ergebnis 2018	Fortgeschr. Ansatz 2019	Ergebnis 2019	Vergleich Ergebnis/Ansatz (Sp.3 - 2)	Ergänz. Festlegungen im HH-Vollzug	Ermächtig-übertragung aus 2018	verfügbare Mittel abzgl. Ergebnis	Ermächtig-übertragung nach 2020
EUR									
		1	2	3	4	5	6	7	8
1	Summe der Einzahlungen aus laufender Verwaltungstätigkeit (ohne außerordentliche zahlungswirksame Erträge aus Vermögensveräußerung)	22.500,00	5.000	25.272,45	20.272,45	0,00	0	20.272,45	0
2	Summe der Auszahlungen aus laufender Verwaltungstätigkeit	-35.902,86	-32.352	-43.042,63	-10.690,63	0,00	0	-10.690,63	0
3	Anteiliger Zahlungsmittelüberschuss/-bedarf aus laufender Verwaltungstätigkeit (Saldo aus Nummer 1 und 2)	-13.402,86	-27.352	-17.770,18	9.581,82	0,00	0	9.581,82	0
4	Einzahlungen aus Investitionszuwendungen	0,00	0	0,00	0,00	0,00	0	0,00	0
5	Einzahlungen aus Investitionsbeiträgen und ähnlichen Entgelten für Investitionstätigkeit	0,00	0	0,00	0,00	0,00	0	0,00	0
6	Einzahlungen aus der Veräußerung von Sachvermögen	0,00	0	0,00	0,00	0,00	0	0,00	0
7	Einzahlungen aus der Veräußerung von Finanzvermögen	0,00	0	0,00	0,00	0,00	0	0,00	0
8	Einzahlungen für sonstige Investitionstätigkeit	0,00	0	0,00	0,00	0,00	0	0,00	0
9	Summe der Einzahlungen aus Investitionstätigkeit (Summe aus Nummer 4 bis 8)	0,00	0	0,00	0,00	0,00	0	0,00	0
10	Auszahlungen für den Erwerb von Grundstücken und Gebäuden	0,00	0	0,00	0,00	0,00	0	0,00	0
11	Auszahlungen für Baumaßnahmen	0,00	0	0,00	0,00	0,00	0	0,00	0
12	Auszahlungen für den Erwerb von beweglichem Sachvermögen	0,00	0	0,00	0,00	0,00	0	0,00	0
13	Auszahlungen für den Erwerb von Finanzvermögen	0,00	0	0,00	0,00	0,00	0	0,00	0
14	Auszahlungen für Investitionsförderungsmaßnahmen	0,00	0	0,00	0,00	0,00	0	0,00	0
15	Auszahlungen für den Erwerb von immateriellen Vermögensgegenständen	0,00	0	0,00	0,00	0,00	0	0,00	0
16	Summe der Auszahlungen aus Investitionstätigkeit (Summe aus Nummer 10 bis 15)	0,00	0	0,00	0,00	0,00	0	0,00	0
17	Anteiliger Finanzierungsmittelüberschuss/-bedarf aus Investitionstätigkeit (Saldo aus Nummer 9 und 16)	0,00	0	0,00	0,00	0,00	0	0,00	0
18	Anteiliger Finanzierungsmittelüberschuss/-bedarf (Summe aus Nummer 3 und 17)	-13.402,86	-27.352	-17.770,18	9.581,82	0,00	0	9.581,82	0

Jahresabschluss 2019 der Gemeinde Dettingen an der Erms

 Teilergebnisrechnung mit Planvergleich Teilhaushalt 5 Bauhof Gemeinde Dettingen an der Erms									
Nr.		Ergebnis 2018	Fortgeschr. Ansatz 2019	Ergebnis 2019	Vergleich Ergebnis/Ansatz (Sp.3 - 2)	Ergänz. Festlegungen im HH-Vollzug	Ermächtig.-übertragung aus 2018	verfügbare Mittel abzgl. Ergebnis	Ermächtig.-übertragung nach 2020
EUR									
		1	2	3	4	5	6	7	8
1	Steuern und ähnliche Abgaben	0,00	0	0,00	0,00	0,00	0	0,00	0
2	Zuweisungen und Zuwendungen, Umlagen	0,00	0	0,00	0,00	0,00	0	0,00	0
3	Aufgelöste Investitionszuwendungen und -beiträge	0,00	0	0,00	0,00	0,00	0	0,00	0
4	Sonstige Transfererträge	0,00	0	0,00	0,00	0,00	0	0,00	0
5	Entgelte für öffentliche Leistungen oder Einrichtungen	0,00	0	0,00	0,00	0,00	0	0,00	0
6	Sonstige privatrechtliche Leistungsentgelte	29.742,69	27.550	12.502,60	-15.047,40	0,00	0	-15.047,40	0
7	Kostenerstattungen und Kostenumlagen	82.913,75	65.000	92.178,24	27.178,24	0,00	0	27.178,24	0
8	Zinsen und ähnliche Erträge	0,00	0	0,00	0,00	0,00	0	0,00	0
9	Aktivierte Eigenleistungen und Bestandveränderungen	77.366,62	0	41.656,05	41.656,05	0,00	0	41.656,05	0
10	Sonstige ordentliche Erträge	1.781,95	129.341	1.340,95	-128.000,05	0,00	0	-128.000,05	0
11	Anteilige ordentliche Erträge (Summe aus Nummern 1 bis 10)	191.805,01	221.891	147.677,84	-74.213,16	0,00	0	-74.213,16	0
12	Personalaufwendungen	-1.408.490,37	-1.428.520	-1.468.610,26	-40.090,26	0,00	0	-40.090,26	0
13	Versorgungsaufwendungen	0,00	0	0,00	0,00	0,00	0	0,00	0
14	Aufwendungen für Sach- und Dienstleistungen	-240.863,96	-222.760	-210.361,71	12.398,29	0,00	0	12.398,29	0
15	Abschreibungen	-183.668,88	-171.652	-178.049,84	-6.397,84	0,00	0	-6.397,84	0
16	Zinsen und ähnliche Aufwendungen	0,00	0	0,00	0,00	0,00	0	0,00	0
17	Transferaufwendungen	0,00	0	0,00	0,00	0,00	0	0,00	0
18	Sonstige ordentliche Aufwendungen	-26.548,09	-35.450	-20.580,77	14.869,23	0,00	0	14.869,23	0
19	Anteilige ordentliche Aufwendungen (Summe aus Nummern 12 bis 18)	-1.859.571,30	-1.858.382	-1.877.602,58	-19.220,58	0,00	0	-19.220,58	0
20	Anteiliges ordentliches Ergebnis (Saldo aus Nummern 11 und 19)	-1.667.766,29	-1.636.491	-1.729.924,74	-93.433,74	0,00	0	-93.433,74	0
21	Erträge aus internen Leistungen	1.635.784,33	1.609.269	1.738.840,67	129.571,67	0,00	0	129.571,67	0
22	Aufwendungen für interne Leistungen	-250.031,07	-103.700	-289.085,04	-185.385,04	0,00	0	-185.385,04	0
23	Kalkulatorische Kosten	0,00	0	0,00	0,00	0,00	0	0,00	0
24	Kalkulatorisches Ergebnis (Saldo aus Nummern 21 bis 23)	1.385.753,26	1.505.569	1.449.755,63	-55.813,37	0,00	0	-55.813,37	0
25	Nettoressourcenbedarf/-überschuss (Saldo der Nummern 20 und 24)	-282.013,03	-130.922	-280.169,11	-149.247,11	0,00	0	-149.247,11	0

Jahresabschluss 2019 der Gemeinde Dettingen an der Erms

 Teilfinanzrechnung mit Planvergleich Teilhaushalt 5 Bauhof		Gemeinde Dettingen an der Erms							
Nr.		Ergebnis 2018	Fortgeschr. Ansatz 2019	Ergebnis 2019	Vergleich Ergebnis/Ansatz (Sp.3 - 2)	Ergänz. Festlegungen im HH-Vollzug	Ermächtig.-übertragung aus 2018	verfügbare Mittel abzgl. Ergebnis	Ermächtig.-übertragung nach 2020
EUR									
		1	2	3	4	5	6	7	8
1	Summe der Einzahlungen aus laufender Verwaltungstätigkeit (ohne außerordentliche zahlungswirksame Erträge aus Vermögensveräußerung)	116.193,93	194.550	112.093,76	-82.456,24	0,00	0	-82.456,24	0
2	Summe der Auszahlungen aus laufender Verwaltungstätigkeit	-1.672.066,38	-1.686.730	-1.697.236,03	-10.506,03	0,00	0	-10.506,03	0
3	Anteiliger Zahlungsmittelüberschuss/-bedarf aus laufender Verwaltungstätigkeit (Saldo aus Nummer 1 und 2)	-1.555.872,45	-1.492.180	-1.585.142,27	-92.962,27	0,00	0	-92.962,27	0
4	Einzahlungen aus Investitionszuwendungen	0,00	0	0,00	0,00	0,00	0	0,00	0
5	Einzahlungen aus Investitionsbeiträgen und ähnlichen Entgelten für Investitionstätigkeit	0,00	0	0,00	0,00	0,00	0	0,00	0
6	Einzahlungen aus der Veräußerung von Sachvermögen	0,00	0	39.478,32	39.478,32	0,00	0	39.478,32	0
7	Einzahlungen aus der Veräußerung von Finanzvermögen	0,00	0	0,00	0,00	0,00	0	0,00	0
8	Einzahlungen für sonstige Investitionstätigkeit	0,00	0	0,00	0,00	0,00	0	0,00	0
9	Summe der Einzahlungen aus Investitionstätigkeit (Summe aus Nummer 4 bis 8)	0,00	0	39.478,32	39.478,32	0,00	0	39.478,32	0
10	Auszahlungen für den Erwerb von Grundstücken und Gebäuden	-95,94	0	-583,43	-583,43	0,00	0	-583,43	0
11	Auszahlungen für Baumaßnahmen	-28.512,67	-25.000	0,00	25.000,00	0,00	0	25.000,00	0
12	Auszahlungen für den Erwerb von beweglichem Sachvermögen	-107.244,92	-18.000	-81.128,32	-63.128,32	0,00	0	-63.128,32	0
13	Auszahlungen für den Erwerb von Finanzvermögen	0,00	0	0,00	0,00	0,00	0	0,00	0
14	Auszahlungen für Investitionsförderungsmaßnahmen	0,00	0	0,00	0,00	0,00	0	0,00	0
15	Auszahlungen für den Erwerb von immateriellen Vermögensgegenständen	-1.465,95	0	0,00	0,00	0,00	0	0,00	0
16	Summe der Auszahlungen aus Investitionstätigkeit (Summe aus Nummer 10 bis 15)	-137.319,48	-43.000	-81.711,75	-38.711,75	0,00	0	-38.711,75	0
17	Anteiliger Finanzierungsmittelüberschuss/-bedarf aus Investitionstätigkeit (Saldo aus Nummer 9 und 16)	-137.319,48	-43.000	-42.233,43	766,57	0,00	0	766,57	0
18	Anteiliger Finanzierungsmittelüberschuss/-bedarf (Summe aus Nummer 3 und 17)	-1.693.191,93	-1.535.180	-1.627.375,70	-92.195,70	0,00	0	-92.195,70	0

Jahresabschluss 2019 der Gemeinde Dettingen an der Erms




Teilergebnisrechnung mit Planvergleich Produktgruppe 1125 Grünanlagen, Werkstätten und Fahrzeuge


Gemeinde Dettingen an der Erms

Nr.		Ergebnis 2018	Fortgeschr. Ansatz 2019	Ergebnis 2019	Vergleich Ergebnis/Ansatz (Sp.3 - 2)	Ergänz. Festlegungen im HH-Vollzug	Ermächtig.-übertragung aus 2018	verfügbare Mittel abzgl. Ergebnis	Ermächtig.-übertragung nach 2020
		EUR							
		1	2	3	4	5	6	7	8
1	Steuern und ähnliche Abgaben	0,00	0	0,00	0,00	0,00	0	0,00	0
2	Zuweisungen und Zuwendungen, Umlagen	0,00	0	0,00	0,00	0,00	0	0,00	0
3	Aufgelöste Investitionszuwendungen und -beiträge	0,00	0	0,00	0,00	0,00	0	0,00	0
4	Sonstige Transfererträge	0,00	0	0,00	0,00	0,00	0	0,00	0
5	Entgelte für öffentliche Leistungen oder Einrichtungen	0,00	0	0,00	0,00	0,00	0	0,00	0
6	Sonstige privatrechtliche Leistungsentgelte	28.256,69	25.650	11.520,60	-14.129,40	0,00	0	-14.129,40	0
7	Kostenerstattungen und Kostenumlagen	8.260,25	0	12.456,26	12.456,26	0,00	0	12.456,26	0
8	Zinsen und ähnliche Erträge	0,00	0	0,00	0,00	0,00	0	0,00	0
9	Aktivierete Eigenleistungen und Bestandveränderungen	77.366,62	0	41.656,05	41.656,05	0,00	0	41.656,05	0
10	Sonstige ordentliche Erträge	441,00	128.000	0,00	-128.000,00	0,00	0	-128.000,00	0
11	Anteilige ordentliche Erträge (Summe aus Nummern 1 bis 10)	114.324,56	153.650	65.632,91	-88.017,09	0,00	0	-88.017,09	0
12	Personalaufwendungen	-1.388.500,69	-1.427.755	-1.447.875,18	-20.120,18	0,00	0	-20.120,18	0
13	Versorgungsaufwendungen	0,00	0	0,00	0,00	0,00	0	0,00	0
14	Aufwendungen für Sach- und Dienstleistungen	-197.318,96	-169.990	-172.076,19	-2.086,19	0,00	0	-2.086,19	0
15	Abschreibungen	-130.944,78	-134.974	-141.371,77	-6.397,77	0,00	0	-6.397,77	0
16	Zinsen und ähnliche Aufwendungen	0,00	0	0,00	0,00	0,00	0	0,00	0
17	Transferaufwendungen	0,00	0	0,00	0,00	0,00	0	0,00	0
18	Sonstige ordentliche Aufwendungen	-22.310,67	-30.200	-18.327,28	11.872,72	0,00	0	11.872,72	0
19	Anteilige ordentliche Aufwendungen (Summe aus Nummern 12 bis 18)	-1.739.075,10	-1.762.919	-1.779.650,42	-16.731,42	0,00	0	-16.731,42	0
20	Anteiliges ordentliches Ergebnis (Saldo aus Nummern 11 und 19)	-1.624.750,54	-1.609.269	-1.714.017,51	-104.748,51	0,00	0	-104.748,51	0
21	Erträge aus internen Leistungen	1.635.784,33	1.609.269	1.738.840,67	129.571,67	0,00	0	129.571,67	0
22	Aufwendungen für interne Leistungen	-15.829,70	0	-28.375,10	-28.375,10	0,00	0	-28.375,10	0
23	Kalkulatorische Kosten	0,00	0	0,00	0,00	0,00	0	0,00	0
24	Kalkulatorisches Ergebnis (Saldo aus Nummern 21 bis 23)	1.619.954,63	1.609.269	1.710.465,57	101.196,57	0,00	0	101.196,57	0
25	Nettoressourcenbedarf/-überschuss (Saldo der Nummern 20 und 24)	-4.795,91	0	-3.551,94	-3.551,94	0,00	0	-3.551,94	0

Jahresabschluss 2019 der Gemeinde Dettingen an der Erms

 Teilfinanzrechnung mit Planvergleich Produktgruppe 1125 Grünanlagen, Werkstätten und Fahrzeuge		Gemeinde Dettingen an der Erms							
Nr.		Ergebnis 2018	Fortgeschr. Ansatz 2019	Ergebnis 2019	Vergleich Ergebnis/Ansatz (Sp.3 - 2)	Ergänz. Festlegungen im HH-Vollzug	Ermächtig.-übertragung aus 2018	verfügbare Mittel abzgl. Ergebnis	Ermächtig.-übertragung nach 2020
EUR									
		1	2	3	4	5	6	7	8
1	Summe der Einzahlungen aus laufender Verwaltungstätigkeit (ohne außerordentliche zahlungswirksame Erträge aus Vermögensveräußerung)	37.767,69	127.650	42.101,73	-85.548,27	0,00	0	-85.548,27	0
2	Summe der Auszahlungen aus laufender Verwaltungstätigkeit	-1.607.842,16	-1.627.945	-1.636.092,27	-8.147,27	0,00	0	-8.147,27	0
3	Anteiliger Zahlungsmittelüberschuss/-bedarf aus laufender Verwaltungstätigkeit (Saldo aus Nummer 1 und 2)	-1.570.074,47	-1.500.295	-1.593.990,54	-93.695,54	0,00	0	-93.695,54	0
4	Einzahlungen aus Investitionszuwendungen	0,00	0	0,00	0,00	0,00	0	0,00	0
5	Einzahlungen aus Investitionsbeiträgen und ähnlichen Entgelten für Investitionstätigkeit	0,00	0	0,00	0,00	0,00	0	0,00	0
6	Einzahlungen aus der Veräußerung von Sachvermögen	0,00	0	39.478,32	39.478,32	0,00	0	39.478,32	0
7	Einzahlungen aus der Veräußerung von Finanzvermögen	0,00	0	0,00	0,00	0,00	0	0,00	0
8	Einzahlungen für sonstige Investitionstätigkeit	0,00	0	0,00	0,00	0,00	0	0,00	0
9	Summe der Einzahlungen aus Investitionstätigkeit (Summe aus Nummer 4 bis 8)	0,00	0	39.478,32	39.478,32	0,00	0	39.478,32	0
10	Auszahlungen für den Erwerb von Grundstücken und Gebäuden	-95,94	0	0,00	0,00	0,00	0	0,00	0
11	Auszahlungen für Baumaßnahmen	-28.512,67	0	0,00	0,00	0,00	0	0,00	0
12	Auszahlungen für den Erwerb von beweglichem Sachvermögen	-107.244,92	-18.000	-81.128,32	-63.128,32	0,00	0	-63.128,32	0
13	Auszahlungen für den Erwerb von Finanzvermögen	0,00	0	0,00	0,00	0,00	0	0,00	0
14	Auszahlungen für Investitionsförderungsmaßnahmen	0,00	0	0,00	0,00	0,00	0	0,00	0
15	Auszahlungen für den Erwerb von immateriellen Vermögensgegenständen	-1.465,95	0	0,00	0,00	0,00	0	0,00	0
16	Summe der Auszahlungen aus Investitionstätigkeit (Summe aus Nummer 10 bis 15)	-137.319,48	-18.000	-81.128,32	-63.128,32	0,00	0	-63.128,32	0
17	Anteiliger Finanzierungsmittelüberschuss/-bedarf aus Investitionstätigkeit (Saldo aus Nummer 9 und 16)	-137.319,48	-18.000	-41.650,00	-23.650,00	0,00	0	-23.650,00	0
18	Anteiliger Finanzierungsmittelüberschuss/-bedarf (Summe aus Nummer 3 und 17)	-1.707.393,95	-1.518.295	-1.635.640,54	-117.345,54	0,00	0	-117.345,54	0

Jahresabschluss 2019 der Gemeinde Dettingen an der Erms

	Finanzrechnung der Investitionsmaßnahmen Produktgruppe 1125 Grünanlagen, Werkstätten und Fahrzeuge Gemeinde Dettingen an der Erms
---	---

Investition I-1125-008 Radladerschaufel									
Nr.		Ergebnis 2018	Fortgeschr. Ansatz 2019	Ergebnis 2019	Vergleich Ergebnis/Ansatz (Sp.3 - 2)	Ergänz. Festlegungen im HH-Vollzug	Ermächtig.-übertragung aus 2018	verfügbare Mittel abzgl. Ergebnis	Ermächtig.-übertragung nach 2020
EUR									
		1	2	3	4	5	6	7	8
9	Auszahlungen für den Erwerb von beweglichem Sachvermögen	0,00	-1.800	0,00	1.800,00	0,00	0	1.800,00	0
13	Summe der Auszahlungen aus Investitionstätigkeit (Summe aus Nummer 7 bis 12)	0,00	-1.800	0,00	1.800,00	0,00	0	1.800,00	0
14	Saldo aus Investitionstätigkeit (Saldo aus Nummer 6 und 13)	0,00	-1.800	0,00	1.800,00	0,00	0	1.800,00	0
16	Gesamtkosten der Maßnahme (Summe aus Nummer 13 und 15)	0,00	-1.800	0,00	1.800,00	0,00	0	1.800,00	0

Investition I-1125-009 Mobiler Werkstattwagen									
Nr.		Ergebnis 2018	Fortgeschr. Ansatz 2019	Ergebnis 2019	Vergleich Ergebnis/Ansatz (Sp.3 - 2)	Ergänz. Festlegungen im HH-Vollzug	Ermächtig.-übertragung aus 2018	verfügbare Mittel abzgl. Ergebnis	Ermächtig.-übertragung nach 2020
EUR									
		1	2	3	4	5	6	7	8
9	Auszahlungen für den Erwerb von beweglichem Sachvermögen	0,00	-10.600	0,00	10.600,00	0,00	0	10.600,00	0
13	Summe der Auszahlungen aus Investitionstätigkeit (Summe aus Nummer 7 bis 12)	0,00	-10.600	0,00	10.600,00	0,00	0	10.600,00	0
14	Saldo aus Investitionstätigkeit (Saldo aus Nummer 6 und 13)	0,00	-10.600	0,00	10.600,00	0,00	0	10.600,00	0
16	Gesamtkosten der Maßnahme (Summe aus Nummer 13 und 15)	0,00	-10.600	0,00	10.600,00	0,00	0	10.600,00	0

Investition I-1125-011 Erneuerung Switch									
Nr.		Ergebnis 2018	Fortgeschr. Ansatz 2019	Ergebnis 2019	Vergleich Ergebnis/Ansatz (Sp.3 - 2)	Ergänz. Festlegungen im HH-Vollzug	Ermächtig.-übertragung aus 2018	verfügbare Mittel abzgl. Ergebnis	Ermächtig.-übertragung nach 2020
EUR									
		1	2	3	4	5	6	7	8
9	Auszahlungen für den Erwerb von beweglichem Sachvermögen	0,00	-1.800	0,00	1.800,00	0,00	0	1.800,00	0
13	Summe der Auszahlungen aus Investitionstätigkeit (Summe aus Nummer 7 bis 12)	0,00	-1.800	0,00	1.800,00	0,00	0	1.800,00	0
14	Saldo aus Investitionstätigkeit (Saldo aus Nummer 6 und 13)	0,00	-1.800	0,00	1.800,00	0,00	0	1.800,00	0
16	Gesamtkosten der Maßnahme (Summe aus Nummer 13 und 15)	0,00	-1.800	0,00	1.800,00	0,00	0	1.800,00	0

Jahresabschluss 2019 der Gemeinde Dettingen an der Erms




Teilergebnisrechnung mit Planvergleich Produkt 112505 Verwaltung von Fahrzeugen und Geräten

Gemeinde Dettingen an der Erms

Nr.		Ergebnis 2018	Fortgeschr. Ansatz 2019	Ergebnis 2019	Vergleich Ergebnis/Ansatz (Sp.3 - 2)	Ergänz. Festlegungen im HH-Vollzug	Ermächtig.-übertragung aus 2018	verfügbare Mittel abzgl. Ergebnis	Ermächtig.-übertragung nach 2020
		EUR							
		1	2	3	4	5	6	7	8
1	Steuern und ähnliche Abgaben	0,00	0	0,00	0,00	0,00	0	0,00	0
2	Zuweisungen und Zuwendungen, Umlagen	0,00	0	0,00	0,00	0,00	0	0,00	0
3	Aufgelöste Investitionszuwendungen und -beiträge	0,00	0	0,00	0,00	0,00	0	0,00	0
4	Sonstige Transfererträge	0,00	0	0,00	0,00	0,00	0	0,00	0
5	Entgelte für öffentliche Leistungen oder Einrichtungen	0,00	0	0,00	0,00	0,00	0	0,00	0
6	Sonstige privatrechtliche Leistungsentgelte	757,25	5.150	688,25	-4.461,75	0,00	0	-4.461,75	0
7	Kostenerstattungen und Kostenumlagen	0,00	0	0,00	0,00	0,00	0	0,00	0
8	Zinsen und ähnliche Erträge	0,00	0	0,00	0,00	0,00	0	0,00	0
9	Aktivierete Eigenleistungen und Bestandveränderungen	0,00	0	857,03	857,03	0,00	0	857,03	0
10	Sonstige ordentliche Erträge	0,00	0	0,00	0,00	0,00	0	0,00	0
11	Anteilige ordentliche Erträge (Summe aus Nummern 1 bis 10)	757,25	5.150	1.545,28	-3.604,72	0,00	0	-3.604,72	0
12	Personalaufwendungen	-2.520,23	-2.620	-2.604,73	15,27	0,00	0	15,27	0
13	Versorgungsaufwendungen	0,00	0	0,00	0,00	0,00	0	0,00	0
14	Aufwendungen für Sach- und Dienstleistungen	-71.519,28	-56.550	-62.502,89	-5.952,89	0,00	0	-5.952,89	0
15	Abschreibungen	-55.623,30	-49.638	-56.278,68	-6.640,68	0,00	0	-6.640,68	0
16	Zinsen und ähnliche Aufwendungen	0,00	0	0,00	0,00	0,00	0	0,00	0
17	Transferaufwendungen	0,00	0	0,00	0,00	0,00	0	0,00	0
18	Sonstige ordentliche Aufwendungen	0,00	0	0,00	0,00	0,00	0	0,00	0
19	Anteilige ordentliche Aufwendungen (Summe aus Nummern 12 bis 18)	-129.662,81	-108.808	-121.386,30	-12.578,30	0,00	0	-12.578,30	0
20	Anteiliges ordentliches Ergebnis (Saldo aus Nummern 11 und 19)	-128.905,56	-103.658	-119.841,02	-16.183,02	0,00	0	-16.183,02	0
21	Erträge aus internen Leistungen	133.681,15	103.658	140.986,81	37.328,81	0,00	0	37.328,81	0
22	Aufwendungen für interne Leistungen	-15.829,70	0	-28.375,10	-28.375,10	0,00	0	-28.375,10	0
23	Kalkulatorische Kosten	0,00	0	0,00	0,00	0,00	0	0,00	0
24	Kalkulatorisches Ergebnis (Saldo aus Nummern 21 bis 23)	117.851,45	103.658	112.611,71	8.953,71	0,00	0	8.953,71	0
25	Nettoressourcenbedarf/-überschuss (Saldo der Nummern 20 und 24)	-11.054,11	0	-7.229,31	-7.229,31	0,00	0	-7.229,31	0

Jahresabschluss 2019 der Gemeinde Dettingen an der Erms

 Teilfinanzrechnung mit Planvergleich Produkt 112505 Verwaltung von Fahrzeugen und Geräten		Gemeinde Dettingen an der Erms							
Nr.		Ergebnis 2018	Fortgeschr. Ansatz 2019	Ergebnis 2019	Vergleich Ergebnis/Ansatz (Sp.3 - 2)	Ergänz. Festlegungen im HH-Vollzug	Ermächtig.-übertragung aus 2018	verfügbare Mittel abzgl. Ergebnis	Ermächtig.-übertragung nach 2020
EUR									
		1	2	3	4	5	6	7	8
1	Summe der Einzahlungen aus laufender Verwaltungstätigkeit (ohne außerordentliche zahlungswirksame Erträge aus Vermögensveräußerung)	757,25	5.150	662,82	-4.487,18	0,00	0	-4.487,18	0
2	Summe der Auszahlungen aus laufender Verwaltungstätigkeit	-53.149,32	-59.170	-34.701,20	24.468,80	0,00	0	24.468,80	0
3	Anteiliger Zahlungsmittelüberschuss/-bedarf aus laufender Verwaltungstätigkeit (Saldo aus Nummer 1 und 2)	-52.392,07	-54.020	-34.038,38	19.981,62	0,00	0	19.981,62	0
4	Einzahlungen aus Investitionszuwendungen	0,00	0	0,00	0,00	0,00	0	0,00	0
5	Einzahlungen aus Investitionsbeiträgen und ähnlichen Entgelten für Investitionstätigkeit	0,00	0	0,00	0,00	0,00	0	0,00	0
6	Einzahlungen aus der Veräußerung von Sachvermögen	0,00	0	39.478,32	39.478,32	0,00	0	39.478,32	0
7	Einzahlungen aus der Veräußerung von Finanzvermögen	0,00	0	0,00	0,00	0,00	0	0,00	0
8	Einzahlungen für sonstige Investitionstätigkeit	0,00	0	0,00	0,00	0,00	0	0,00	0
9	Summe der Einzahlungen aus Investitionstätigkeit (Summe aus Nummer 4 bis 8)	0,00	0	39.478,32	39.478,32	0,00	0	39.478,32	0
10	Auszahlungen für den Erwerb von Grundstücken und Gebäuden	0,00	0	0,00	0,00	0,00	0	0,00	0
11	Auszahlungen für Baumaßnahmen	0,00	0	0,00	0,00	0,00	0	0,00	0
12	Auszahlungen für den Erwerb von beweglichem Sachvermögen	-7.854,00	-5.600	-81.128,32	-75.528,32	0,00	0	-75.528,32	0
13	Auszahlungen für den Erwerb von Finanzvermögen	0,00	0	0,00	0,00	0,00	0	0,00	0
14	Auszahlungen für Investitionsförderungsmaßnahmen	0,00	0	0,00	0,00	0,00	0	0,00	0
15	Auszahlungen für den Erwerb von immateriellen Vermögensgegenständen	0,00	0	0,00	0,00	0,00	0	0,00	0
16	Summe der Auszahlungen aus Investitionstätigkeit (Summe aus Nummer 10 bis 15)	-7.854,00	-5.600	-81.128,32	-75.528,32	0,00	0	-75.528,32	0
17	Anteiliger Finanzierungsmittelüberschuss/-bedarf aus Investitionstätigkeit (Saldo aus Nummer 9 und 16)	-7.854,00	-5.600	-41.650,00	-36.050,00	0,00	0	-36.050,00	0
18	Anteiliger Finanzierungsmittelüberschuss/-bedarf (Summe aus Nummer 3 und 17)	-60.246,07	-59.620	-75.688,38	-16.068,38	0,00	0	-16.068,38	0

Jahresabschluss 2019 der Gemeinde Dettingen an der Erms




Finanzrechnung der Investitionsmaßnahmen Produkt 112505 Verwaltung von Fahrzeugen und Geräten

Gemeinde Dettingen an der Erms


Investition I-1125-008 Radladerschaufel

Nr.		Ergebnis 2018	Fortgeschr. Ansatz 2019	Ergebnis 2019	Vergleich Ergebnis/Ansatz (Sp.3 - 2)	Ergänz. Fest- legungen im HH-Vollzug	Ermächtig.- übertragung aus 2018	verfügbare Mittel abzgl. Ergebnis	Ermächtig.- übertragung nach 2020
		EUR							
		1	2	3	4	5	6	7	8
9	Auszahlungen für den Erwerb von beweglichem Sachvermögen	0,00	-1.800	0,00	1.800,00	0,00	0	1.800,00	0
13	Summe der Auszahlungen aus Investitionstätigkeit (Summe aus Nummer 7 bis 12)	0,00	-1.800	0,00	1.800,00	0,00	0	1.800,00	0
14	Saldo aus Investitionstätigkeit (Saldo aus Nummer 6 und 13)	0,00	-1.800	0,00	1.800,00	0,00	0	1.800,00	0
16	Gesamtkosten der Maßnahme (Summe aus Nummer 13 und 15)	0,00	-1.800	0,00	1.800,00	0,00	0	1.800,00	0

Jahresabschluss 2019 der Gemeinde Dettingen an der Erms

 Teilergebnisrechnung mit Planvergleich Produktgruppe 5370 Abfallwirtschaft		Gemeinde Dettingen an der Erms							
Nr.		Ergebnis 2018	Fortgeschr. Ansatz 2019	Ergebnis 2019	Vergleich Ergebnis/Ansatz (Sp.3 - 2)	Ergänz. Festlegungen im HH-Vollzug	Ermächtig.-übertragung aus 2018	verfügbare Mittel abzgl. Ergebnis	Ermächtig.-übertragung nach 2020
EUR									
		1	2	3	4	5	6	7	8
1	Steuern und ähnliche Abgaben	0,00	0	0,00	0,00	0,00	0	0,00	0
2	Zuweisungen und Zuwendungen, Umlagen	0,00	0	0,00	0,00	0,00	0	0,00	0
3	Aufgelöste Investitionszuwendungen und -beiträge	0,00	0	0,00	0,00	0,00	0	0,00	0
4	Sonstige Transfererträge	0,00	0	0,00	0,00	0,00	0	0,00	0
5	Entgelte für öffentliche Leistungen oder Einrichtungen	0,00	0	0,00	0,00	0,00	0	0,00	0
6	Sonstige privatrechtliche Leistungsentgelte	0,00	0	0,00	0,00	0,00	0	0,00	0
7	Kostenerstattungen und Kostenumlagen	74.653,50	65.000	79.721,98	14.721,98	0,00	0	14.721,98	0
8	Zinsen und ähnliche Erträge	0,00	0	0,00	0,00	0,00	0	0,00	0
9	Aktivierte Eigenleistungen und Bestandveränderungen	0,00	0	0,00	0,00	0,00	0	0,00	0
10	Sonstige ordentliche Erträge	0,00	0	0,00	0,00	0,00	0	0,00	0
11	Anteilige ordentliche Erträge (Summe aus Nummern 1 bis 10)	74.653,50	65.000	79.721,98	14.721,98	0,00	0	14.721,98	0
12	Personalaufwendungen	-19.989,68	-765	-20.735,08	-19.970,08	0,00	0	-19.970,08	0
13	Versorgungsaufwendungen	0,00	0	0,00	0,00	0,00	0	0,00	0
14	Aufwendungen für Sach- und Dienstleistungen	-11.196,09	-6.530	-4.355,14	2.174,86	0,00	0	2.174,86	0
15	Abschreibungen	-6.720,09	-6.720	-6.720,09	-0,09	0,00	0	-0,09	0
16	Zinsen und ähnliche Aufwendungen	0,00	0	0,00	0,00	0,00	0	0,00	0
17	Transferaufwendungen	0,00	0	0,00	0,00	0,00	0	0,00	0
18	Sonstige ordentliche Aufwendungen	0,00	-500	0,00	500,00	0,00	0	500,00	0
19	Anteilige ordentliche Aufwendungen (Summe aus Nummern 12 bis 18)	-37.905,86	-14.515	-31.810,31	-17.295,31	0,00	0	-17.295,31	0
20	Anteiliges ordentliches Ergebnis (Saldo aus Nummern 11 und 19)	36.747,64	50.485	47.911,67	-2.573,33	0,00	0	-2.573,33	0
21	Erträge aus internen Leistungen	0,00	0	0,00	0,00	0,00	0	0,00	0
22	Aufwendungen für interne Leistungen	-17.077,12	-6.500	-16.196,02	-9.696,02	0,00	0	-9.696,02	0
23	Kalkulatorische Kosten	0,00	0	0,00	0,00	0,00	0	0,00	0
24	Kalkulatorisches Ergebnis (Saldo aus Nummern 21 bis 23)	-17.077,12	-6.500	-16.196,02	-9.696,02	0,00	0	-9.696,02	0
25	Nettoressourcenbedarf/-überschuss (Saldo der Nummern 20 und 24)	19.670,52	43.985	31.715,65	-12.269,35	0,00	0	-12.269,35	0

Jahresabschluss 2019 der Gemeinde Dettingen an der Erms

 Teilfinanzrechnung mit Planvergleich Produktgruppe 5370 Abfallwirtschaft		Gemeinde Dettingen an der Erms							
Nr.		Ergebnis 2018	Fortgeschr. Ansatz 2019	Ergebnis 2019	Vergleich Ergebnis/Ansatz (Sp.3 - 2)	Ergänz. Festlegungen im HH-Vollzug	Ermächtig-übertragung aus 2018	verfügbare Mittel abzgl. Ergebnis	Ermächtig-übertragung nach 2020
EUR									
		1	2	3	4	5	6	7	8
1	Summe der Einzahlungen aus laufender Verwaltungstätigkeit (ohne außerordentliche zahlungswirksame Erträge aus Vermögensveräußerung)	77.012,24	65.000	68.938,03	3.938,03	0,00	0	3.938,03	0
2	Summe der Auszahlungen aus laufender Verwaltungstätigkeit	-29.374,08	-7.795	-25.023,71	-17.228,71	0,00	0	-17.228,71	0
3	Anteilliger Zahlungsmittelüberschuss/-bedarf aus laufender Verwaltungstätigkeit (Saldo aus Nummer 1 und 2)	47.638,16	57.205	43.914,32	-13.290,68	0,00	0	-13.290,68	0
4	Einzahlungen aus Investitionszuwendungen	0,00	0	0,00	0,00	0,00	0	0,00	0
5	Einzahlungen aus Investitionsbeiträgen und ähnlichen Entgelten für Investitionstätigkeit	0,00	0	0,00	0,00	0,00	0	0,00	0
6	Einzahlungen aus der Veräußerung von Sachvermögen	0,00	0	0,00	0,00	0,00	0	0,00	0
7	Einzahlungen aus der Veräußerung von Finanzvermögen	0,00	0	0,00	0,00	0,00	0	0,00	0
8	Einzahlungen für sonstige Investitionstätigkeit	0,00	0	0,00	0,00	0,00	0	0,00	0
9	Summe der Einzahlungen aus Investitionstätigkeit (Summe aus Nummer 4 bis 8)	0,00	0	0,00	0,00	0,00	0	0,00	0
10	Auszahlungen für den Erwerb von Grundstücken und Gebäuden	0,00	0	0,00	0,00	0,00	0	0,00	0
11	Auszahlungen für Baumaßnahmen	0,00	0	0,00	0,00	0,00	0	0,00	0
12	Auszahlungen für den Erwerb von beweglichem Sachvermögen	0,00	0	0,00	0,00	0,00	0	0,00	0
13	Auszahlungen für den Erwerb von Finanzvermögen	0,00	0	0,00	0,00	0,00	0	0,00	0
14	Auszahlungen für Investitionsförderungsmaßnahmen	0,00	0	0,00	0,00	0,00	0	0,00	0
15	Auszahlungen für den Erwerb von immateriellen Vermögensgegenständen	0,00	0	0,00	0,00	0,00	0	0,00	0
16	Summe der Auszahlungen aus Investitionstätigkeit (Summe aus Nummer 10 bis 15)	0,00	0	0,00	0,00	0,00	0	0,00	0
17	Anteilliger Finanzierungsmittelüberschuss/-bedarf aus Investitionstätigkeit (Saldo aus Nummer 9 und 16)	0,00	0	0,00	0,00	0,00	0	0,00	0
18	Anteilliger Finanzierungsmittelüberschuss/-bedarf (Summe aus Nummer 3 und 17)	47.638,16	57.205	43.914,32	-13.290,68	0,00	0	-13.290,68	0

Jahresabschluss 2019 der Gemeinde Dettingen an der Erms




Teilergebnisrechnung mit Planvergleich Produktgruppe 5450 Straßenreinigung und Winterdienst

Gemeinde Dettingen an der Erms

Nr.		Ergebnis 2018	Fortgeschr. Ansatz 2019	Ergebnis 2019	Vergleich Ergebnis/Ansatz (Sp.3 - 2)	Ergänz. Festlegungen im HH-Vollzug	Ermächtig.-übertragung aus 2018	verfügbare Mittel abzgl. Ergebnis	Ermächtig.-übertragung nach 2020
		EUR							
		1	2	3	4	5	6	7	8
1	Steuern und ähnliche Abgaben	0,00	0	0,00	0,00	0,00	0	0,00	0
2	Zuweisungen und Zuwendungen, Umlagen	0,00	0	0,00	0,00	0,00	0	0,00	0
3	Aufgelöste Investitionszuwendungen und -beiträge	0,00	0	0,00	0,00	0,00	0	0,00	0
4	Sonstige Transfererträge	0,00	0	0,00	0,00	0,00	0	0,00	0
5	Entgelte für öffentliche Leistungen oder Einrichtungen	0,00	0	0,00	0,00	0,00	0	0,00	0
6	Sonstige privatrechtliche Leistungsentgelte	250,53	200	311,22	111,22	0,00	0	111,22	0
7	Kostenerstattungen und Kostenumlagen	0,00	0	0,00	0,00	0,00	0	0,00	0
8	Zinsen und ähnliche Erträge	0,00	0	0,00	0,00	0,00	0	0,00	0
9	Aktivierete Eigenleistungen und Bestandveränderungen	0,00	0	0,00	0,00	0,00	0	0,00	0
10	Sonstige ordentliche Erträge	0,00	0	0,00	0,00	0,00	0	0,00	0
11	Anteilige ordentliche Erträge (Summe aus Nummern 1 bis 10)	250,53	200	311,22	111,22	0,00	0	111,22	0
12	Personalaufwendungen	0,00	0	0,00	0,00	0,00	0	0,00	0
13	Versorgungsaufwendungen	0,00	0	0,00	0,00	0,00	0	0,00	0
14	Aufwendungen für Sach- und Dienstleistungen	-87.530,24	-88.000	-105.356,19	-17.356,19	0,00	0	-17.356,19	0
15	Abschreibungen	-747,62	-748	-747,62	0,38	0,00	0	0,38	0
16	Zinsen und ähnliche Aufwendungen	0,00	0	0,00	0,00	0,00	0	0,00	0
17	Transferaufwendungen	0,00	0	0,00	0,00	0,00	0	0,00	0
18	Sonstige ordentliche Aufwendungen	0,00	0	0,00	0,00	0,00	0	0,00	0
19	Anteilige ordentliche Aufwendungen (Summe aus Nummern 12 bis 18)	-88.277,86	-88.748	-106.103,81	-17.355,81	0,00	0	-17.355,81	0
20	Anteiliges ordentliches Ergebnis (Saldo aus Nummern 11 und 19)	-88.027,33	-88.548	-105.792,59	-17.244,59	0,00	0	-17.244,59	0
21	Erträge aus internen Leistungen	0,00	0	0,00	0,00	0,00	0	0,00	0
22	Aufwendungen für interne Leistungen	-116.983,44	-142.000	-144.376,70	-2.376,70	0,00	0	-2.376,70	0
23	Kalkulatorische Kosten	0,00	0	0,00	0,00	0,00	0	0,00	0
24	Kalkulatorisches Ergebnis (Saldo aus Nummern 21 bis 23)	-116.983,44	-142.000	-144.376,70	-2.376,70	0,00	0	-2.376,70	0
25	Nettoressourcenbedarf/-überschuss (Saldo der Nummern 20 und 24)	-205.010,77	-230.548	-250.169,29	-19.621,29	0,00	0	-19.621,29	0

Jahresabschluss 2019 der Gemeinde Dettingen an der Erms

 Teilfinanzrechnung mit Planvergleich Produktgruppe 5450 Straßenreinigung und Winterdienst		Gemeinde Dettingen an der Erms							
Nr.		Ergebnis 2018	Fortgeschr. Ansatz 2019	Ergebnis 2019	Vergleich Ergebnis/Ansatz (Sp.3 - 2)	Ergänz. Festlegungen im HH-Vollzug	Ermächtig.-übertragung aus 2018	verfügbare Mittel abzgl. Ergebnis	Ermächtig.-übertragung nach 2020
EUR									
		1	2	3	4	5	6	7	8
1	Summe der Einzahlungen aus laufender Verwaltungstätigkeit (ohne außerordentliche zahlungswirksame Erträge aus Vermögensveräußerung)	501,06	200	311,22	111,22	0,00	0	111,22	0
2	Summe der Auszahlungen aus laufender Verwaltungstätigkeit	-90.390,11	-88.000	-106.718,56	-18.718,56	0,00	0	-18.718,56	0
3	Anteilliger Zahlungsmittelüberschuss/-bedarf aus laufender Verwaltungstätigkeit (Saldo aus Nummer 1 und 2)	-89.889,05	-87.800	-106.407,34	-18.607,34	0,00	0	-18.607,34	0
4	Einzahlungen aus Investitionszuwendungen	0,00	0	0,00	0,00	0,00	0	0,00	0
5	Einzahlungen aus Investitionsbeiträgen und ähnlichen Entgelten für Investitionstätigkeit	0,00	0	0,00	0,00	0,00	0	0,00	0
6	Einzahlungen aus der Veräußerung von Sachvermögen	0,00	0	0,00	0,00	0,00	0	0,00	0
7	Einzahlungen aus der Veräußerung von Finanzvermögen	0,00	0	0,00	0,00	0,00	0	0,00	0
8	Einzahlungen für sonstige Investitionstätigkeit	0,00	0	0,00	0,00	0,00	0	0,00	0
9	Summe der Einzahlungen aus Investitionstätigkeit (Summe aus Nummer 4 bis 8)	0,00	0	0,00	0,00	0,00	0	0,00	0
10	Auszahlungen für den Erwerb von Grundstücken und Gebäuden	0,00	0	0,00	0,00	0,00	0	0,00	0
11	Auszahlungen für Baumaßnahmen	0,00	0	0,00	0,00	0,00	0	0,00	0
12	Auszahlungen für den Erwerb von beweglichem Sachvermögen	0,00	0	0,00	0,00	0,00	0	0,00	0
13	Auszahlungen für den Erwerb von Finanzvermögen	0,00	0	0,00	0,00	0,00	0	0,00	0
14	Auszahlungen für Investitionsförderungsmaßnahmen	0,00	0	0,00	0,00	0,00	0	0,00	0
15	Auszahlungen für den Erwerb von immateriellen Vermögensgegenständen	0,00	0	0,00	0,00	0,00	0	0,00	0
16	Summe der Auszahlungen aus Investitionstätigkeit (Summe aus Nummer 10 bis 15)	0,00	0	0,00	0,00	0,00	0	0,00	0
17	Anteilliger Finanzierungsmittelüberschuss/-bedarf aus Investitionstätigkeit (Saldo aus Nummer 9 und 16)	0,00	0	0,00	0,00	0,00	0	0,00	0
18	Anteilliger Finanzierungsmittelüberschuss/-bedarf (Summe aus Nummer 3 und 17)	-89.889,05	-87.800	-106.407,34	-18.607,34	0,00	0	-18.607,34	0

Jahresabschluss 2019 der Gemeinde Dettingen an der Erms





**Teilergebnisrechnung mit Planvergleich Produktgruppe 5510 Öffentliches Grün
Landschaftsbau**

Gemeinde Dettingen an der Erms

Nr.		Ergebnis 2018	Fortgeschr. Ansatz 2019	Ergebnis 2019	Vergleich Ergebnis/Ansatz (Sp.3 - 2)	Ergänz. Fest- legungen im HH-Vollzug	Ermächtig.- übertragung aus 2018	verfügbare Mittel abzgl. Ergebnis	Ermächtig.- übertragung nach 2020
		EUR							
		1	2	3	4	5	6	7	8
1	Steuern und ähnliche Abgaben	0,00	0	0,00	0,00	0,00	0	0,00	0
2	Zuweisungen und Zuwendungen, Umlagen	0,00	0	0,00	0,00	0,00	0	0,00	0
3	Aufgelöste Investitionszuwendungen und -beiträge	0,00	0	0,00	0,00	0,00	0	0,00	0
4	Sonstige Transfererträge	0,00	0	0,00	0,00	0,00	0	0,00	0
5	Entgelte für öffentliche Leistungen oder Einrichtungen	0,00	0	0,00	0,00	0,00	0	0,00	0
6	Sonstige privatrechtliche Leistungsentgelte	1.486,00	1.900	982,00	-918,00	0,00	0	-918,00	0
7	Kostenerstattungen und Kostenumlagen	0,00	0	0,00	0,00	0,00	0	0,00	0
8	Zinsen und ähnliche Erträge	0,00	0	0,00	0,00	0,00	0	0,00	0
9	Aktivierete Eigenleistungen und Bestandsveränderungen	0,00	0	0,00	0,00	0,00	0	0,00	0
10	Sonstige ordentliche Erträge	1.340,95	1.341	1.340,95	-0,05	0,00	0	-0,05	0
11	Anteilige ordentliche Erträge (Summe aus Nummern 1 bis 10)	2.826,95	3.241	2.322,95	-918,05	0,00	0	-918,05	0
12	Personalaufwendungen	0,00	0	0,00	0,00	0,00	0	0,00	0
13	Versorgungsaufwendungen	0,00	0	0,00	0,00	0,00	0	0,00	0
14	Aufwendungen für Sach- und Dienstleistungen	-32.348,91	-46.240	-33.930,38	12.309,62	0,00	0	12.309,62	0
15	Abschreibungen	-46.004,01	-29.958	-29.957,98	0,02	0,00	0	0,02	0
16	Zinsen und ähnliche Aufwendungen	0,00	0	0,00	0,00	0,00	0	0,00	0
17	Transferaufwendungen	0,00	0	0,00	0,00	0,00	0	0,00	0
18	Sonstige ordentliche Aufwendungen	-4.237,42	-4.750	-2.253,49	2.496,51	0,00	0	2.496,51	0
19	Anteilige ordentliche Aufwendungen (Summe aus Nummern 12 bis 18)	-82.590,34	-80.948	-66.141,85	14.806,15	0,00	0	14.806,15	0
20	Anteiliges ordentliches Ergebnis (Saldo aus Nummern 11 und 19)	-79.763,39	-77.707	-63.818,90	13.888,10	0,00	0	13.888,10	0
21	Erträge aus internen Leistungen	0,00	0	0,00	0,00	0,00	0	0,00	0
22	Aufwendungen für interne Leistungen	-217.124,25	-97.200	-244.513,92	-147.313,92	0,00	0	-147.313,92	0
23	Kalkulatorische Kosten	0,00	0	0,00	0,00	0,00	0	0,00	0
24	Kalkulatorisches Ergebnis (Saldo aus Nummern 21 bis 23)	-217.124,25	-97.200	-244.513,92	-147.313,92	0,00	0	-147.313,92	0
25	Nettoressourcenbedarf/-überschuss (Saldo der Nummern 20 und 24)	-296.887,64	-174.907	-308.332,82	-133.425,82	0,00	0	-133.425,82	0

Jahresabschluss 2019 der Gemeinde Dettingen an der Erms


 Teilfinanzrechnung mit Planvergleich Produktgruppe 5510 Öffentliches Grün Landschaftsbau		Gemeinde Dettingen an der Erms							
Nr.		Ergebnis 2018	Fortgeschr. Ansatz 2019	Ergebnis 2019	Vergleich Ergebnis/Ansatz (Sp.3 - 2)	Ergänz. Festlegungen im HH-Vollzug	Ermächtig-übertragung aus 2018	verfügbare Mittel abzgl. Ergebnis	Ermächtig-übertragung nach 2020
EUR									
		1	2	3	4	5	6	7	8
1	Summe der Einzahlungen aus laufender Verwaltungstätigkeit (ohne außerordentliche zahlungswirksame Erträge aus Vermögensveräußerung)	1.414,00	1.900	1.054,00	-846,00	0,00	0	-846,00	0
2	Summe der Auszahlungen aus laufender Verwaltungstätigkeit	-34.850,14	-50.990	-36.120,05	14.869,95	0,00	0	14.869,95	0
3	Anteiliger Zahlungsmittelüberschuss/-bedarf aus laufender Verwaltungstätigkeit (Saldo aus Nummer 1 und 2)	-33.436,14	-49.090	-35.066,05	14.023,95	0,00	0	14.023,95	0
4	Einzahlungen aus Investitionszuwendungen	0,00	0	0,00	0,00	0,00	0	0,00	0
5	Einzahlungen aus Investitionsbeiträgen und ähnlichen Entgelten für Investitionstätigkeit	0,00	0	0,00	0,00	0,00	0	0,00	0
6	Einzahlungen aus der Veräußerung von Sachvermögen	0,00	0	0,00	0,00	0,00	0	0,00	0
7	Einzahlungen aus der Veräußerung von Finanzvermögen	0,00	0	0,00	0,00	0,00	0	0,00	0
8	Einzahlungen für sonstige Investitionstätigkeit	0,00	0	0,00	0,00	0,00	0	0,00	0
9	Summe der Einzahlungen aus Investitionstätigkeit (Summe aus Nummer 4 bis 8)	0,00	0	0,00	0,00	0,00	0	0,00	0
10	Auszahlungen für den Erwerb von Grundstücken und Gebäuden	0,00	0	-583,43	-583,43	0,00	0	-583,43	0
11	Auszahlungen für Baumaßnahmen	0,00	-25.000	0,00	25.000,00	0,00	0	25.000,00	0
12	Auszahlungen für den Erwerb von beweglichem Sachvermögen	0,00	0	0,00	0,00	0,00	0	0,00	0
13	Auszahlungen für den Erwerb von Finanzvermögen	0,00	0	0,00	0,00	0,00	0	0,00	0
14	Auszahlungen für Investitionsförderungsmaßnahmen	0,00	0	0,00	0,00	0,00	0	0,00	0
15	Auszahlungen für den Erwerb von immateriellen Vermögensgegenständen	0,00	0	0,00	0,00	0,00	0	0,00	0
16	Summe der Auszahlungen aus Investitionstätigkeit (Summe aus Nummer 10 bis 15)	0,00	-25.000	-583,43	24.416,57	0,00	0	24.416,57	0
17	Anteiliger Finanzierungsmittelüberschuss/-bedarf aus Investitionstätigkeit (Saldo aus Nummer 9 und 16)	0,00	-25.000	-583,43	24.416,57	0,00	0	24.416,57	0
18	Anteiliger Finanzierungsmittelüberschuss/-bedarf (Summe aus Nummer 3 und 17)	-33.436,14	-74.090	-35.649,48	38.440,52	0,00	0	38.440,52	0


**Finanzrechnung der Investitionsmaßnahmen Produktgruppe 5510 Öffentliches Grün
Landschaftsbau**
 Gemeinde Dettingen an der Erms


Investition S-5510-002 Spielplätze

Nr.		Ergebnis 2018	Fortgeschr. Ansatz 2019	Ergebnis 2019	Vergleich Ergebnis/Ansatz (Sp.3 - 2)	Ergänz. Fest- legungen im HH-Vollzug	Ermächtig.- übertragung aus 2018	verfügbare Mittel abzgl. Ergebnis	Ermächtig.- übertragung nach 2020
		EUR							
		1	2	3	4	5	6	7	8
8	Auszahlungen für Baumaßnahmen	0,00	-25.000	0,00	25.000,00	0,00	0	25.000,00	0
13	Summe der Auszahlungen aus Investitionstätigkeit (Summe aus Nummer 7 bis 12)	0,00	-25.000	0,00	25.000,00	0,00	0	25.000,00	0
14	Saldo aus Investitionstätigkeit (Saldo aus Nummer 6 und 13)	0,00	-25.000	0,00	25.000,00	0,00	0	25.000,00	0
16	Gesamtkosten der Maßnahme (Summe aus Nummer 13 und 15)	0,00	-25.000	0,00	25.000,00	0,00	0	25.000,00	0


Jahresabschluss 2019 der Gemeinde Dettingen an der Erms

 Teilergebnisrechnung mit Planvergleich Teilhaushalt 6 Personal und Organisation		Gemeinde Dettingen an der Erms							
Nr.		Ergebnis 2018	Fortgeschr. Ansatz 2019	Ergebnis 2019	Vergleich Ergebnis/Ansatz (Sp.3 - 2)	Ergänz. Festlegungen im HH-Vollzug	Ermächtig.-übertragung aus 2018	verfügbare Mittel abzgl. Ergebnis	Ermächtig.-übertragung nach 2020
EUR									
		1	2	3	4	5	6	7	8
1	Steuern und ähnliche Abgaben	0,00	0	0,00	0,00	0,00	0	0,00	0
2	Zuweisungen und Zuwendungen, Umlagen	1.850,00	0	0,00	0,00	0,00	0	0,00	0
3	Aufgelöste Investitionszuwendungen und -beiträge	596,50	551	596,50	45,50	0,00	0	45,50	0
4	Sonstige Transfererträge	0,00	0	0,00	0,00	0,00	0	0,00	0
5	Entgelte für öffentliche Leistungen oder Einrichtungen	20.289,46	13.500	19.881,25	6.381,25	0,00	0	6.381,25	0
6	Sonstige privatrechtliche Leistungsentgelte	89.381,18	18.100	8.693,67	-9.406,33	0,00	0	-9.406,33	0
7	Kostenerstattungen und Kostenumlagen	3.200,00	2.600	1.321,67	-1.278,33	0,00	0	-1.278,33	0
8	Zinsen und ähnliche Erträge	0,00	0	0,00	0,00	0,00	0	0,00	0
9	Aktivierte Eigenleistungen und Bestandveränderungen	0,00	0	0,00	0,00	0,00	0	0,00	0
10	Sonstige ordentliche Erträge	40.232,37	0	0,00	0,00	0,00	0	0,00	0
11	Anteilige ordentliche Erträge (Summe aus Nummern 1 bis 10)	155.549,51	34.751	30.493,09	-4.257,91	0,00	0	-4.257,91	0
12	Personalaufwendungen	-696.160,33	-451.490	-746.764,36	-295.274,36	0,00	0	-295.274,36	0
13	Versorgungsaufwendungen	0,00	0	0,00	0,00	0,00	0	0,00	0
14	Aufwendungen für Sach- und Dienstleistungen	-483.730,78	-355.350	-417.412,15	-62.062,15	0,00	0	-62.062,15	0
15	Abschreibungen	-379.489,47	-334.834	-338.381,95	-3.547,95	0,00	0	-3.547,95	0
16	Zinsen und ähnliche Aufwendungen	0,00	0	0,00	0,00	0,00	0	0,00	0
17	Transferaufwendungen	-25.471,31	-41.675	-39.874,94	1.800,06	0,00	0	1.800,06	0
18	Sonstige ordentliche Aufwendungen	-264.087,52	-230.800	-265.256,55	-34.456,55	0,00	0	-34.456,55	0
19	Anteilige ordentliche Aufwendungen (Summe aus Nummern 12 bis 18)	-1.848.939,41	-1.414.149	-1.807.689,95	-393.540,95	0,00	0	-393.540,95	0
20	Anteiliges ordentliches Ergebnis (Saldo aus Nummern 11 und 19)	-1.693.389,90	-1.379.398	-1.777.196,86	-397.798,86	0,00	0	-397.798,86	0
21	Erträge aus internen Leistungen	19.280,25	0	0,00	0,00	0,00	0	0,00	0
22	Aufwendungen für interne Leistungen	-18.043,64	-34.500	-18.163,50	16.336,50	0,00	0	16.336,50	0
23	Kalkulatorische Kosten	0,00	0	0,00	0,00	0,00	0	0,00	0
24	Kalkulatorisches Ergebnis (Saldo aus Nummern 21 bis 23)	1.236,61	-34.500	-18.163,50	16.336,50	0,00	0	16.336,50	0
25	Nettoressourcenbedarf/-überschuss (Saldo der Nummern 20 und 24)	-1.692.153,29	-1.413.898	-1.795.360,36	-381.462,36	0,00	0	-381.462,36	0


Jahresabschluss 2019 der Gemeinde Dettingen an der Erms

 Teilfinanzrechnung mit Planvergleich Teilhaushalt 6 Personal und Organisation		Gemeinde Dettingen an der Erms							
Nr.		Ergebnis 2018	Fortgeschr. Ansatz 2019	Ergebnis 2019	Vergleich Ergebnis/Ansatz (Sp.3 - 2)	Ergänz. Festlegungen im HH-Vollzug	Ermächtig-übertragung aus 2018	verfügbare Mittel abzgl. Ergebnis	Ermächtig-übertragung nach 2020
EUR									
		1	2	3	4	5	6	7	8
1	Summe der Einzahlungen aus laufender Verwaltungstätigkeit (ohne außerordentliche zahlungswirksame Erträge aus Vermögensveräußerung)	151.825,83	34.200	54.842,33	20.642,33	0,00	0	20.642,33	0
2	Summe der Auszahlungen aus laufender Verwaltungstätigkeit	-1.513.076,38	-1.079.315	-1.700.554,67	-621.239,67	0,00	0	-621.239,67	0
3	Anteiliger Zahlungsmittelüberschuss/-bedarf aus laufender Verwaltungstätigkeit (Saldo aus Nummer 1 und 2)	-1.361.250,55	-1.045.115	-1.645.712,34	-600.597,34	0,00	0	-600.597,34	0
4	Einzahlungen aus Investitionszuwendungen	0,00	0	0,00	0,00	0,00	0	0,00	0
5	Einzahlungen aus Investitionsbeiträgen und ähnlichen Entgelten für Investitionstätigkeit	0,00	0	0,00	0,00	0,00	0	0,00	0
6	Einzahlungen aus der Veräußerung von Sachvermögen	0,00	0	0,00	0,00	0,00	0	0,00	0
7	Einzahlungen aus der Veräußerung von Finanzvermögen	0,00	0	0,00	0,00	0,00	0	0,00	0
8	Einzahlungen für sonstige Investitionstätigkeit	0,00	0	0,00	0,00	0,00	0	0,00	0
9	Summe der Einzahlungen aus Investitionstätigkeit (Summe aus Nummer 4 bis 8)	0,00	0	0,00	0,00	0,00	0	0,00	0
10	Auszahlungen für den Erwerb von Grundstücken und Gebäuden	-90.111,94	-25.000	-6.017,89	18.982,11	0,00	0	18.982,11	0
11	Auszahlungen für Baumaßnahmen	-188.503,81	0	0,00	0,00	0,00	0	0,00	0
12	Auszahlungen für den Erwerb von beweglichem Sachvermögen	-23.312,25	-9.050	-14.049,54	-4.999,54	0,00	0	-4.999,54	0
13	Auszahlungen für den Erwerb von Finanzvermögen	0,00	0	0,00	0,00	0,00	0	0,00	0
14	Auszahlungen für Investitionsförderungsmaßnahmen	0,00	0	0,00	0,00	0,00	0	0,00	0
15	Auszahlungen für den Erwerb von immateriellen Vermögensgegenständen	0,00	-14.700	-2.642,76	12.057,24	0,00	0	12.057,24	0
16	Summe der Auszahlungen aus Investitionstätigkeit (Summe aus Nummer 10 bis 15)	-301.928,00	-48.750	-22.710,19	26.039,81	0,00	0	26.039,81	0
17	Anteiliger Finanzierungsmittelüberschuss/-bedarf aus Investitionstätigkeit (Saldo aus Nummer 9 und 16)	-301.928,00	-48.750	-22.710,19	26.039,81	0,00	0	26.039,81	0
18	Anteiliger Finanzierungsmittelüberschuss/-bedarf (Summe aus Nummer 3 und 17)	-1.663.178,55	-1.093.865	-1.668.422,53	-574.557,53	0,00	0	-574.557,53	0


Jahresabschluss 2019 der Gemeinde Dettingen an der Erms

 Teilergebnisrechnung mit Planvergleich Produktgruppe 1120 Organisation und EDV									
Gemeinde Dettingen an der Erms									
Nr.		Ergebnis 2018	Fortgeschr. Ansatz 2019	Ergebnis 2019	Vergleich Ergebnis/Ansatz (Sp.3 - 2)	Ergänz. Festlegungen im HH-Vollzug	Ermächtig.-übertragung aus 2018	verfügbare Mittel abzgl. Ergebnis	Ermächtig.-übertragung nach 2020
EUR									
		1	2	3	4	5	6	7	8
1	Steuern und ähnliche Abgaben	0,00	0	0,00	0,00	0,00	0	0,00	0
2	Zuweisungen und Zuwendungen, Umlagen	0,00	0	0,00	0,00	0,00	0	0,00	0
3	Aufgelöste Investitionszuwendungen und -beiträge	0,00	0	0,00	0,00	0,00	0	0,00	0
4	Sonstige Transfererträge	0,00	0	0,00	0,00	0,00	0	0,00	0
5	Entgelte für öffentliche Leistungen oder Einrichtungen	0,00	0	40,00	40,00	0,00	0	40,00	0
6	Sonstige privatrechtliche Leistungsentgelte	608,28	500	294,02	-205,98	0,00	0	-205,98	0
7	Kostenerstattungen und Kostenumlagen	1.000,00	1.000	1.321,67	321,67	0,00	0	321,67	0
8	Zinsen und ähnliche Erträge	0,00	0	0,00	0,00	0,00	0	0,00	0
9	Aktivierte Eigenleistungen und Bestandveränderungen	0,00	0	0,00	0,00	0,00	0	0,00	0
10	Sonstige ordentliche Erträge	0,00	0	0,00	0,00	0,00	0	0,00	0
11	Anteilige ordentliche Erträge (Summe aus Nummern 1 bis 10)	1.608,28	1.500	1.655,69	155,69	0,00	0	155,69	0
12	Personalaufwendungen	-95.645,66	-110.871	-115.696,28	-4.825,28	0,00	0	-4.825,28	0
13	Versorgungsaufwendungen	0,00	0	0,00	0,00	0,00	0	0,00	0
14	Aufwendungen für Sach- und Dienstleistungen	-94.229,13	-76.600	-84.858,50	-8.258,50	0,00	0	-8.258,50	0
15	Abschreibungen	-19.689,59	-8.766	-10.957,03	-2.191,03	0,00	0	-2.191,03	0
16	Zinsen und ähnliche Aufwendungen	0,00	0	0,00	0,00	0,00	0	0,00	0
17	Transferaufwendungen	-363,94	0	-439,28	-439,28	0,00	0	-439,28	0
18	Sonstige ordentliche Aufwendungen	-145.235,62	-145.960	-156.642,23	-10.682,23	0,00	0	-10.682,23	0
19	Anteilige ordentliche Aufwendungen (Summe aus Nummern 12 bis 18)	-355.163,94	-342.197	-368.593,32	-26.396,32	0,00	0	-26.396,32	0
20	Anteiliges ordentliches Ergebnis (Saldo aus Nummern 11 und 19)	-353.555,66	-340.697	-366.937,63	-26.240,63	0,00	0	-26.240,63	0
21	Erträge aus internen Leistungen	19.280,25	0	0,00	0,00	0,00	0	0,00	0
22	Aufwendungen für interne Leistungen	0,00	0	0,00	0,00	0,00	0	0,00	0
23	Kalkulatorische Kosten	0,00	0	0,00	0,00	0,00	0	0,00	0
24	Kalkulatorisches Ergebnis (Saldo aus Nummern 21 bis 23)	19.280,25	0	0,00	0,00	0,00	0	0,00	0
25	Nettoressourcenbedarf/-überschuss (Saldo der Nummern 20 und 24)	-334.275,41	-340.697	-366.937,63	-26.240,63	0,00	0	-26.240,63	0


Jahresabschluss 2019 der Gemeinde Dettingen an der Erms

 Teilfinanzrechnung mit Planvergleich Produktgruppe 1120 Organisation und EDV Gemeinde Dettingen an der Erms									
Nr.		Ergebnis 2018	Fortgeschr. Ansatz 2019	Ergebnis 2019	Vergleich Ergebnis/Ansatz (Sp.3 - 2)	Ergänz. Festlegungen im HH-Vollzug	Ermächtig-übertragung aus 2018	verfügbare Mittel abzgl. Ergebnis	Ermächtig-übertragung nach 2020
EUR									
		1	2	3	4	5	6	7	8
1	Summe der Einzahlungen aus laufender Verwaltungstätigkeit (ohne außerordentliche zahlungswirksame Erträge aus Vermögensveräußerung)	1.439,18	1.500	395,02	-1.104,98	0,00	0	-1.104,98	0
2	Summe der Auszahlungen aus laufender Verwaltungstätigkeit	-321.751,05	-333.431	-347.123,82	-13.692,82	0,00	0	-13.692,82	0
3	Anteiliger Zahlungsmittelüberschuss/-bedarf aus laufender Verwaltungstätigkeit (Saldo aus Nummer 1 und 2)	-320.311,87	-331.931	-346.728,80	-14.797,80	0,00	0	-14.797,80	0
4	Einzahlungen aus Investitionszuwendungen	0,00	0	0,00	0,00	0,00	0	0,00	0
5	Einzahlungen aus Investitionsbeiträgen und ähnlichen Entgelten für Investitionstätigkeit	0,00	0	0,00	0,00	0,00	0	0,00	0
6	Einzahlungen aus der Veräußerung von Sachvermögen	0,00	0	0,00	0,00	0,00	0	0,00	0
7	Einzahlungen aus der Veräußerung von Finanzvermögen	0,00	0	0,00	0,00	0,00	0	0,00	0
8	Einzahlungen für sonstige Investitionstätigkeit	0,00	0	0,00	0,00	0,00	0	0,00	0
9	Summe der Einzahlungen aus Investitionstätigkeit (Summe aus Nummer 4 bis 8)	0,00	0	0,00	0,00	0,00	0	0,00	0
10	Auszahlungen für den Erwerb von Grundstücken und Gebäuden	0,00	0	0,00	0,00	0,00	0	0,00	0
11	Auszahlungen für Baumaßnahmen	-19,16	0	0,00	0,00	0,00	0	0,00	0
12	Auszahlungen für den Erwerb von beweglichem Sachvermögen	-21.803,57	-5.900	-11.328,40	-5.428,40	0,00	0	-5.428,40	0
13	Auszahlungen für den Erwerb von Finanzvermögen	0,00	0	0,00	0,00	0,00	0	0,00	0
14	Auszahlungen für Investitionsförderungsmaßnahmen	0,00	0	0,00	0,00	0,00	0	0,00	0
15	Auszahlungen für den Erwerb von immateriellen Vermögensgegenständen	0,00	-14.700	-2.642,76	12.057,24	0,00	0	12.057,24	0
16	Summe der Auszahlungen aus Investitionstätigkeit (Summe aus Nummer 10 bis 15)	-21.822,73	-20.600	-13.971,16	6.628,84	0,00	0	6.628,84	0
17	Anteiliger Finanzierungsmittelüberschuss/-bedarf aus Investitionstätigkeit (Saldo aus Nummer 9 und 16)	-21.822,73	-20.600	-13.971,16	6.628,84	0,00	0	6.628,84	0
18	Anteiliger Finanzierungsmittelüberschuss/-bedarf (Summe aus Nummer 3 und 17)	-342.134,60	-352.531	-360.699,96	-8.168,96	0,00	0	-8.168,96	0


Jahresabschluss 2019 der Gemeinde Dettingen an der Erms

 Teilergebnisrechnung mit Planvergleich Produktgruppe 1121 Personalwesen									
Gemeinde Dettingen an der Erms									
Nr.		Ergebnis 2018	Fortgeschr. Ansatz 2019	Ergebnis 2019	Vergleich Ergebnis/Ansatz (Sp.3 - 2)	Ergänz. Festlegungen im HH-Vollzug	Ermächtig.-übertragung aus 2018	verfügbare Mittel abzgl. Ergebnis	Ermächtig.-übertragung nach 2020
EUR									
		1	2	3	4	5	6	7	8
1	Steuern und ähnliche Abgaben	0,00	0	0,00	0,00	0,00	0	0,00	0
2	Zuweisungen und Zuwendungen, Umlagen	0,00	0	0,00	0,00	0,00	0	0,00	0
3	Aufgelöste Investitionszuwendungen und -beiträge	0,00	0	0,00	0,00	0,00	0	0,00	0
4	Sonstige Transfererträge	0,00	0	0,00	0,00	0,00	0	0,00	0
5	Entgelte für öffentliche Leistungen oder Einrichtungen	36,00	0	0,00	0,00	0,00	0	0,00	0
6	Sonstige privatrechtliche Leistungsentgelte	0,00	0	50,00	50,00	0,00	0	50,00	0
7	Kostenerstattungen und Kostenumlagen	2.200,00	1.600	0,00	-1.600,00	0,00	0	-1.600,00	0
8	Zinsen und ähnliche Erträge	0,00	0	0,00	0,00	0,00	0	0,00	0
9	Aktivierte Eigenleistungen und Bestandveränderungen	0,00	0	0,00	0,00	0,00	0	0,00	0
10	Sonstige ordentliche Erträge	0,00	0	0,00	0,00	0,00	0	0,00	0
11	Anteilige ordentliche Erträge (Summe aus Nummern 1 bis 10)	2.236,00	1.600	50,00	-1.550,00	0,00	0	-1.550,00	0
12	Personalaufwendungen	-411.606,54	-155.948	-430.509,89	-274.561,89	0,00	0	-274.561,89	0
13	Versorgungsaufwendungen	0,00	0	0,00	0,00	0,00	0	0,00	0
14	Aufwendungen für Sach- und Dienstleistungen	-48.167,13	-35.200	-49.663,17	-14.463,17	0,00	0	-14.463,17	0
15	Abschreibungen	0,00	0	0,00	0,00	0,00	0	0,00	0
16	Zinsen und ähnliche Aufwendungen	0,00	0	0,00	0,00	0,00	0	0,00	0
17	Transferaufwendungen	0,00	0	0,00	0,00	0,00	0	0,00	0
18	Sonstige ordentliche Aufwendungen	-4.189,45	-1.100	-8.120,74	-7.020,74	0,00	0	-7.020,74	0
19	Anteilige ordentliche Aufwendungen (Summe aus Nummern 12 bis 18)	-463.963,12	-192.248	-488.293,80	-296.045,80	0,00	0	-296.045,80	0
20	Anteiliges ordentliches Ergebnis (Saldo aus Nummern 11 und 19)	-461.727,12	-190.648	-488.243,80	-297.595,80	0,00	0	-297.595,80	0
21	Erträge aus internen Leistungen	0,00	0	0,00	0,00	0,00	0	0,00	0
22	Aufwendungen für interne Leistungen	0,00	0	-363,78	-363,78	0,00	0	-363,78	0
23	Kalkulatorische Kosten	0,00	0	0,00	0,00	0,00	0	0,00	0
24	Kalkulatorisches Ergebnis (Saldo aus Nummern 21 bis 23)	0,00	0	-363,78	-363,78	0,00	0	-363,78	0
25	Nettoressourcenbedarf/-überschuss (Saldo der Nummern 20 und 24)	-461.727,12	-190.648	-488.607,58	-297.959,58	0,00	0	-297.959,58	0


Jahresabschluss 2019 der Gemeinde Dettingen an der Erms

 Teilfinanzrechnung mit Planvergleich Produktgruppe 1121 Personalwesen		Gemeinde Dettingen an der Erms							
Nr.		Ergebnis 2018	Fortgeschr. Ansatz 2019	Ergebnis 2019	Vergleich Ergebnis/Ansatz (Sp.3 - 2)	Ergänz. Festlegungen im HH-Vollzug	Ermächtig-übertragung aus 2018	verfügbare Mittel abzgl. Ergebnis	Ermächtig-übertragung nach 2020
EUR									
		1	2	3	4	5	6	7	8
1	Summe der Einzahlungen aus laufender Verwaltungstätigkeit (ohne außerordentliche zahlungswirksame Erträge aus Vermögensveräußerung)	1.636,00	1.600	650,00	-950,00	0,00	0	-950,00	0
2	Summe der Auszahlungen aus laufender Verwaltungstätigkeit	-698.627,65	-192.248	-749.777,78	-557.529,78	0,00	0	-557.529,78	0
3	Anteilliger Zahlungsmittelüberschuss/-bedarf aus laufender Verwaltungstätigkeit (Saldo aus Nummer 1 und 2)	-696.991,65	-190.648	-749.127,78	-558.479,78	0,00	0	-558.479,78	0
4	Einzahlungen aus Investitionszuwendungen	0,00	0	0,00	0,00	0,00	0	0,00	0
5	Einzahlungen aus Investitionsbeiträgen und ähnlichen Entgelten für Investitionstätigkeit	0,00	0	0,00	0,00	0,00	0	0,00	0
6	Einzahlungen aus der Veräußerung von Sachvermögen	0,00	0	0,00	0,00	0,00	0	0,00	0
7	Einzahlungen aus der Veräußerung von Finanzvermögen	0,00	0	0,00	0,00	0,00	0	0,00	0
8	Einzahlungen für sonstige Investitionstätigkeit	0,00	0	0,00	0,00	0,00	0	0,00	0
9	Summe der Einzahlungen aus Investitionstätigkeit (Summe aus Nummer 4 bis 8)	0,00	0	0,00	0,00	0,00	0	0,00	0
10	Auszahlungen für den Erwerb von Grundstücken und Gebäuden	0,00	0	0,00	0,00	0,00	0	0,00	0
11	Auszahlungen für Baumaßnahmen	0,00	0	0,00	0,00	0,00	0	0,00	0
12	Auszahlungen für den Erwerb von beweglichem Sachvermögen	0,00	0	0,00	0,00	0,00	0	0,00	0
13	Auszahlungen für den Erwerb von Finanzvermögen	0,00	0	0,00	0,00	0,00	0	0,00	0
14	Auszahlungen für Investitionsförderungsmaßnahmen	0,00	0	0,00	0,00	0,00	0	0,00	0
15	Auszahlungen für den Erwerb von immateriellen Vermögensgegenständen	0,00	0	0,00	0,00	0,00	0	0,00	0
16	Summe der Auszahlungen aus Investitionstätigkeit (Summe aus Nummer 10 bis 15)	0,00	0	0,00	0,00	0,00	0	0,00	0
17	Anteilliger Finanzierungsmittelüberschuss/-bedarf aus Investitionstätigkeit (Saldo aus Nummer 9 und 16)	0,00	0	0,00	0,00	0,00	0	0,00	0
18	Anteilliger Finanzierungsmittelüberschuss/-bedarf (Summe aus Nummer 3 und 17)	-696.991,65	-190.648	-749.127,78	-558.479,78	0,00	0	-558.479,78	0


Jahresabschluss 2019 der Gemeinde Dettingen an der Erms

 Teilergebnisrechnung mit Planvergleich Produktgruppe 4210 Förderung des Sports									
Gemeinde Dettingen an der Erms									
Nr.		Ergebnis 2018	Fortgeschr. Ansatz 2019	Ergebnis 2019	Vergleich Ergebnis/Ansatz (Sp.3 - 2)	Ergänz. Festlegungen im HH-Vollzug	Ermächtig.-übertragung aus 2018	verfügbare Mittel abzgl. Ergebnis	Ermächtig.-übertragung nach 2020
EUR									
		1	2	3	4	5	6	7	8
1	Steuern und ähnliche Abgaben	0,00	0	0,00	0,00	0,00	0	0,00	0
2	Zuweisungen und Zuwendungen, Umlagen	1.850,00	0	0,00	0,00	0,00	0	0,00	0
3	Aufgelöste Investitionszuwendungen und -beiträge	0,00	0	0,00	0,00	0,00	0	0,00	0
4	Sonstige Transfererträge	0,00	0	0,00	0,00	0,00	0	0,00	0
5	Entgelte für öffentliche Leistungen oder Einrichtungen	0,00	0	0,00	0,00	0,00	0	0,00	0
6	Sonstige privatrechtliche Leistungsentgelte	0,00	0	0,00	0,00	0,00	0	0,00	0
7	Kostenerstattungen und Kostenumlagen	0,00	0	0,00	0,00	0,00	0	0,00	0
8	Zinsen und ähnliche Erträge	0,00	0	0,00	0,00	0,00	0	0,00	0
9	Aktivierte Eigenleistungen und Bestandveränderungen	0,00	0	0,00	0,00	0,00	0	0,00	0
10	Sonstige ordentliche Erträge	0,00	0	0,00	0,00	0,00	0	0,00	0
11	Anteilige ordentliche Erträge (Summe aus Nummern 1 bis 10)	1.850,00	0	0,00	0,00	0,00	0	0,00	0
12	Personalaufwendungen	-6.348,92	-6.613	-6.736,81	-123,81	0,00	0	-123,81	0
13	Versorgungsaufwendungen	0,00	0	0,00	0,00	0,00	0	0,00	0
14	Aufwendungen für Sach- und Dienstleistungen	-8.962,45	-5.200	-4.130,44	1.069,56	0,00	0	1.069,56	0
15	Abschreibungen	0,00	0	0,00	0,00	0,00	0	0,00	0
16	Zinsen und ähnliche Aufwendungen	0,00	0	0,00	0,00	0,00	0	0,00	0
17	Transferaufwendungen	-25.107,37	-41.675	-39.435,66	2.239,34	0,00	0	2.239,34	0
18	Sonstige ordentliche Aufwendungen	0,00	-200	0,00	200,00	0,00	0	200,00	0
19	Anteilige ordentliche Aufwendungen (Summe aus Nummern 12 bis 18)	-40.418,74	-53.688	-50.302,91	3.385,09	0,00	0	3.385,09	0
20	Anteiliges ordentliches Ergebnis (Saldo aus Nummern 11 und 19)	-38.568,74	-53.688	-50.302,91	3.385,09	0,00	0	3.385,09	0
21	Erträge aus internen Leistungen	0,00	0	0,00	0,00	0,00	0	0,00	0
22	Aufwendungen für interne Leistungen	-6.111,72	-6.000	-3.364,30	2.635,70	0,00	0	2.635,70	0
23	Kalkulatorische Kosten	0,00	0	0,00	0,00	0,00	0	0,00	0
24	Kalkulatorisches Ergebnis (Saldo aus Nummern 21 bis 23)	-6.111,72	-6.000	-3.364,30	2.635,70	0,00	0	2.635,70	0
25	Nettoressourcenbedarf/-überschuss (Saldo der Nummern 20 und 24)	-44.680,46	-59.688	-53.667,21	6.020,79	0,00	0	6.020,79	0


Jahresabschluss 2019 der Gemeinde Dettingen an der Erms

 Teilfinanzrechnung mit Planvergleich Produktgruppe 4210 Förderung des Sports		Gemeinde Dettingen an der Erms							
Nr.		Ergebnis 2018	Fortgeschr. Ansatz 2019	Ergebnis 2019	Vergleich Ergebnis/Ansatz (Sp.3 - 2)	Ergänz. Festlegungen im HH-Vollzug	Ermächtig-übertragung aus 2018	verfügbare Mittel abzgl. Ergebnis	Ermächtig-übertragung nach 2020
		EUR							
		1	2	3	4	5	6	7	8
1	Summe der Einzahlungen aus laufender Verwaltungstätigkeit (ohne außerordentliche zahlungswirksame Erträge aus Vermögensveräußerung)	1.850,00	0	0,00	0,00	0,00	0	0,00	0
2	Summe der Auszahlungen aus laufender Verwaltungstätigkeit	-36.820,64	-53.688	-40.893,99	12.794,01	0,00	0	12.794,01	0
3	Anteiliger Zahlungsmittelüberschuss/-bedarf aus laufender Verwaltungstätigkeit (Saldo aus Nummer 1 und 2)	-34.970,64	-53.688	-40.893,99	12.794,01	0,00	0	12.794,01	0
4	Einzahlungen aus Investitionszuwendungen	0,00	0	0,00	0,00	0,00	0	0,00	0
5	Einzahlungen aus Investitionsbeiträgen und ähnlichen Entgelten für Investitionstätigkeit	0,00	0	0,00	0,00	0,00	0	0,00	0
6	Einzahlungen aus der Veräußerung von Sachvermögen	0,00	0	0,00	0,00	0,00	0	0,00	0
7	Einzahlungen aus der Veräußerung von Finanzvermögen	0,00	0	0,00	0,00	0,00	0	0,00	0
8	Einzahlungen für sonstige Investitionstätigkeit	0,00	0	0,00	0,00	0,00	0	0,00	0
9	Summe der Einzahlungen aus Investitionstätigkeit (Summe aus Nummer 4 bis 8)	0,00	0	0,00	0,00	0,00	0	0,00	0
10	Auszahlungen für den Erwerb von Grundstücken und Gebäuden	0,00	0	0,00	0,00	0,00	0	0,00	0
11	Auszahlungen für Baumaßnahmen	0,00	0	0,00	0,00	0,00	0	0,00	0
12	Auszahlungen für den Erwerb von beweglichem Sachvermögen	0,00	0	0,00	0,00	0,00	0	0,00	0
13	Auszahlungen für den Erwerb von Finanzvermögen	0,00	0	0,00	0,00	0,00	0	0,00	0
14	Auszahlungen für Investitionsförderungsmaßnahmen	0,00	0	0,00	0,00	0,00	0	0,00	0
15	Auszahlungen für den Erwerb von immateriellen Vermögensgegenständen	0,00	0	0,00	0,00	0,00	0	0,00	0
16	Summe der Auszahlungen aus Investitionstätigkeit (Summe aus Nummer 10 bis 15)	0,00	0	0,00	0,00	0,00	0	0,00	0
17	Anteiliger Finanzierungsmittelüberschuss/-bedarf aus Investitionstätigkeit (Saldo aus Nummer 9 und 16)	0,00	0	0,00	0,00	0,00	0	0,00	0
18	Anteiliger Finanzierungsmittelüberschuss/-bedarf (Summe aus Nummer 3 und 17)	-34.970,64	-53.688	-40.893,99	12.794,01	0,00	0	12.794,01	0


Jahresabschluss 2019 der Gemeinde Dettingen an der Erms

 Teilergebnisrechnung mit Planvergleich Kostenstelle 424105 Schillerhalle									
Gemeinde Dettingen an der Erms									
Nr.		Ergebnis 2018	Fortgeschr. Ansatz 2019	Ergebnis 2019	Vergleich Ergebnis/Ansatz (Sp.3 - 2)	Ergänz. Festlegungen im HH-Vollzug	Ermächtig.-übertragung aus 2018	verfügbare Mittel abzgl. Ergebnis	Ermächtig.-übertragung nach 2020
EUR									
		1	2	3	4	5	6	7	8
1	Steuern und ähnliche Abgaben	0,00	0	0,00	0,00	0,00	0	0,00	0
2	Zuweisungen und Zuwendungen, Umlagen	0,00	0	0,00	0,00	0,00	0	0,00	0
3	Aufgelöste Investitionszuwendungen und -beiträge	0,00	0	0,00	0,00	0,00	0	0,00	0
4	Sonstige Transfererträge	0,00	0	0,00	0,00	0,00	0	0,00	0
5	Entgelte für öffentliche Leistungen oder Einrichtungen	11.133,47	7.500	10.482,63	2.982,63	0,00	0	2.982,63	0
6	Sonstige privatrechtliche Leistungsentgelte	13.471,74	3.500	8.362,77	4.862,77	0,00	0	4.862,77	0
7	Kostenerstattungen und Kostenumlagen	0,00	0	0,00	0,00	0,00	0	0,00	0
8	Zinsen und ähnliche Erträge	0,00	0	0,00	0,00	0,00	0	0,00	0
9	Aktivierte Eigenleistungen und Bestandveränderungen	0,00	0	0,00	0,00	0,00	0	0,00	0
10	Sonstige ordentliche Erträge	22.990,83	0	0,00	0,00	0,00	0	0,00	0
11	Anteilige ordentliche Erträge (Summe aus Nummern 1 bis 10)	47.596,04	11.000	18.845,40	7.845,40	0,00	0	7.845,40	0
12	Personalaufwendungen	-87.347,94	-88.059	-99.145,22	-11.086,22	0,00	0	-11.086,22	0
13	Versorgungsaufwendungen	0,00	0	0,00	0,00	0,00	0	0,00	0
14	Aufwendungen für Sach- und Dienstleistungen	-213.620,46	-123.600	-108.053,82	15.546,18	0,00	0	15.546,18	0
15	Abschreibungen	-264.420,29	-231.653	-231.815,42	-162,42	0,00	0	-162,42	0
16	Zinsen und ähnliche Aufwendungen	0,00	0	0,00	0,00	0,00	0	0,00	0
17	Transferaufwendungen	0,00	0	0,00	0,00	0,00	0	0,00	0
18	Sonstige ordentliche Aufwendungen	-81.634,15	-74.180	-77.345,93	-3.165,93	0,00	0	-3.165,93	0
19	Anteilige ordentliche Aufwendungen (Summe aus Nummern 12 bis 18)	-647.022,84	-517.492	-516.360,39	1.131,61	0,00	0	1.131,61	0
20	Anteiliges ordentliches Ergebnis (Saldo aus Nummern 11 und 19)	-599.426,80	-506.492	-497.514,99	8.977,01	0,00	0	8.977,01	0
21	Erträge aus internen Leistungen	0,00	0	0,00	0,00	0,00	0	0,00	0
22	Aufwendungen für interne Leistungen	-3.998,47	-12.500	-5.740,76	6.759,24	0,00	0	6.759,24	0
23	Kalkulatorische Kosten	0,00	0	0,00	0,00	0,00	0	0,00	0
24	Kalkulatorisches Ergebnis (Saldo aus Nummern 21 bis 23)	-3.998,47	-12.500	-5.740,76	6.759,24	0,00	0	6.759,24	0
25	Nettoressourcenbedarf/-überschuss (Saldo der Nummern 20 und 24)	-603.425,27	-518.992	-503.255,75	15.736,25	0,00	0	15.736,25	0


Jahresabschluss 2019 der Gemeinde Dettingen an der Erms

 Teilfinanzrechnung mit Planvergleich Kostenstelle 424105 Schillerhalle		Gemeinde Dettingen an der Erms							
Nr.		Ergebnis 2018	Fortgeschr. Ansatz 2019	Ergebnis 2019	Vergleich Ergebnis/Ansatz (Sp.3 - 2)	Ergänz. Festlegungen im HH-Vollzug	Ermächtig-übertragung aus 2018	verfügbare Mittel abzgl. Ergebnis	Ermächtig-übertragung nach 2020
EUR									
		1	2	3	4	5	6	7	8
1	Summe der Einzahlungen aus laufender Verwaltungstätigkeit (ohne außerordentliche zahlungswirksame Erträge aus Vermögensveräußerung)	46.814,34	11.000	21.656,33	10.656,33	0,00	0	10.656,33	0
2	Summe der Auszahlungen aus laufender Verwaltungstätigkeit	-295.234,91	-285.839	-207.253,76	78.585,24	0,00	0	78.585,24	0
3	Anteiliger Zahlungsmittelüberschuss/-bedarf aus laufender Verwaltungstätigkeit (Saldo aus Nummer 1 und 2)	-248.420,57	-274.839	-185.597,43	89.241,57	0,00	0	89.241,57	0
4	Einzahlungen aus Investitionszuwendungen	0,00	0	0,00	0,00	0,00	0	0,00	0
5	Einzahlungen aus Investitionsbeiträgen und ähnlichen Entgelten für Investitionstätigkeit	0,00	0	0,00	0,00	0,00	0	0,00	0
6	Einzahlungen aus der Veräußerung von Sachvermögen	0,00	0	0,00	0,00	0,00	0	0,00	0
7	Einzahlungen aus der Veräußerung von Finanzvermögen	0,00	0	0,00	0,00	0,00	0	0,00	0
8	Einzahlungen für sonstige Investitionstätigkeit	0,00	0	0,00	0,00	0,00	0	0,00	0
9	Summe der Einzahlungen aus Investitionstätigkeit (Summe aus Nummer 4 bis 8)	0,00	0	0,00	0,00	0,00	0	0,00	0
10	Auszahlungen für den Erwerb von Grundstücken und Gebäuden	0,00	0	0,00	0,00	0,00	0	0,00	0
11	Auszahlungen für Baumaßnahmen	0,00	0	0,00	0,00	0,00	0	0,00	0
12	Auszahlungen für den Erwerb von beweglichem Sachvermögen	-1.508,68	-1.350	-1.558,30	-208,30	0,00	0	-208,30	0
13	Auszahlungen für den Erwerb von Finanzvermögen	0,00	0	0,00	0,00	0,00	0	0,00	0
14	Auszahlungen für Investitionsförderungsmaßnahmen	0,00	0	0,00	0,00	0,00	0	0,00	0
15	Auszahlungen für den Erwerb von immateriellen Vermögensgegenständen	0,00	0	0,00	0,00	0,00	0	0,00	0
16	Summe der Auszahlungen aus Investitionstätigkeit (Summe aus Nummer 10 bis 15)	-1.508,68	-1.350	-1.558,30	-208,30	0,00	0	-208,30	0
17	Anteiliger Finanzierungsmittelüberschuss/-bedarf aus Investitionstätigkeit (Saldo aus Nummer 9 und 16)	-1.508,68	-1.350	-1.558,30	-208,30	0,00	0	-208,30	0
18	Anteiliger Finanzierungsmittelüberschuss/-bedarf (Summe aus Nummer 3 und 17)	-249.929,25	-276.189	-187.155,73	89.033,27	0,00	0	89.033,27	0


Jahresabschluss 2019 der Gemeinde Dettingen an der Erms

 Teilergebnisrechnung mit Planvergleich Kostenstelle 424110 Umlandhalle									
Gemeinde Dettingen an der Erms									
Nr.		Ergebnis 2018	Fortgeschr. Ansatz 2019	Ergebnis 2019	Vergleich Ergebnis/Ansatz (Sp.3 - 2)	Ergänz. Festlegungen im HH-Vollzug	Ermächtig.-übertragung aus 2018	verfügbare Mittel abzgl. Ergebnis	Ermächtig.-übertragung nach 2020
EUR									
		1	2	3	4	5	6	7	8
1	Steuern und ähnliche Abgaben	0,00	0	0,00	0,00	0,00	0	0,00	0
2	Zuweisungen und Zuwendungen, Umlagen	0,00	0	0,00	0,00	0,00	0	0,00	0
3	Aufgelöste Investitionszuwendungen und -beiträge	596,50	551	596,50	45,50	0,00	0	45,50	0
4	Sonstige Transfererträge	0,00	0	0,00	0,00	0,00	0	0,00	0
5	Entgelte für öffentliche Leistungen oder Einrichtungen	2.529,66	2.000	2.602,48	602,48	0,00	0	602,48	0
6	Sonstige privatrechtliche Leistungsentgelte	0,00	100	0,00	-100,00	0,00	0	-100,00	0
7	Kostenerstattungen und Kostenumlagen	0,00	0	0,00	0,00	0,00	0	0,00	0
8	Zinsen und ähnliche Erträge	0,00	0	0,00	0,00	0,00	0	0,00	0
9	Aktivierte Eigenleistungen und Bestandveränderungen	0,00	0	0,00	0,00	0,00	0	0,00	0
10	Sonstige ordentliche Erträge	0,00	0	0,00	0,00	0,00	0	0,00	0
11	Anteilige ordentliche Erträge (Summe aus Nummern 1 bis 10)	3.126,16	2.651	3.198,98	547,98	0,00	0	547,98	0
12	Personalaufwendungen	-13.030,85	-12.918	-13.070,88	-152,88	0,00	0	-152,88	0
13	Versorgungsaufwendungen	0,00	0	0,00	0,00	0,00	0	0,00	0
14	Aufwendungen für Sach- und Dienstleistungen	-15.178,03	-50.000	-55.181,45	-5.181,45	0,00	0	-5.181,45	0
15	Abschreibungen	-4.703,80	-4.370	-4.703,80	-333,80	0,00	0	-333,80	0
16	Zinsen und ähnliche Aufwendungen	0,00	0	0,00	0,00	0,00	0	0,00	0
17	Transferaufwendungen	0,00	0	0,00	0,00	0,00	0	0,00	0
18	Sonstige ordentliche Aufwendungen	-4.970,35	-3.300	-6.931,92	-3.631,92	0,00	0	-3.631,92	0
19	Anteilige ordentliche Aufwendungen (Summe aus Nummern 12 bis 18)	-37.883,03	-70.588	-79.888,05	-9.300,05	0,00	0	-9.300,05	0
20	Anteiliges ordentliches Ergebnis (Saldo aus Nummern 11 und 19)	-34.756,87	-67.937	-76.689,07	-8.752,07	0,00	0	-8.752,07	0
21	Erträge aus internen Leistungen	0,00	0	0,00	0,00	0,00	0	0,00	0
22	Aufwendungen für interne Leistungen	-2.589,49	-5.500	-2.349,21	3.150,79	0,00	0	3.150,79	0
23	Kalkulatorische Kosten	0,00	0	0,00	0,00	0,00	0	0,00	0
24	Kalkulatorisches Ergebnis (Saldo aus Nummern 21 bis 23)	-2.589,49	-5.500	-2.349,21	3.150,79	0,00	0	3.150,79	0
25	Nettoressourcenbedarf/-überschuss (Saldo der Nummern 20 und 24)	-37.346,36	-73.437	-79.038,28	-5.601,28	0,00	0	-5.601,28	0


Jahresabschluss 2019 der Gemeinde Dettingen an der Erms

 Teilfinanzrechnung mit Planvergleich Kostenstelle 424110 Umlandhalle Gemeinde Dettingen an der Erms									
Nr.		Ergebnis 2018	Fortgeschr. Ansatz 2019	Ergebnis 2019	Vergleich Ergebnis/Ansatz (Sp.3 - 2)	Ergänz. Festlegungen im HH-Vollzug	Ermächtig-übertragung aus 2018	verfügbare Mittel abzgl. Ergebnis	Ermächtig-übertragung nach 2020
EUR									
		1	2	3	4	5	6	7	8
1	Summe der Einzahlungen aus laufender Verwaltungstätigkeit (ohne außerordentliche zahlungswirksame Erträge aus Vermögensveräußerung)	2.383,44	2.100	2.675,57	575,57	0,00	0	575,57	0
2	Summe der Auszahlungen aus laufender Verwaltungstätigkeit	-28.528,83	-66.218	-71.705,11	-5.487,11	0,00	0	-5.487,11	0
3	Anteilliger Zahlungsmittelüberschuss/-bedarf aus laufender Verwaltungstätigkeit (Saldo aus Nummer 1 und 2)	-26.145,39	-64.118	-69.029,54	-4.911,54	0,00	0	-4.911,54	0
4	Einzahlungen aus Investitionszuwendungen	0,00	0	0,00	0,00	0,00	0	0,00	0
5	Einzahlungen aus Investitionsbeiträgen und ähnlichen Entgelten für Investitionstätigkeit	0,00	0	0,00	0,00	0,00	0	0,00	0
6	Einzahlungen aus der Veräußerung von Sachvermögen	0,00	0	0,00	0,00	0,00	0	0,00	0
7	Einzahlungen aus der Veräußerung von Finanzvermögen	0,00	0	0,00	0,00	0,00	0	0,00	0
8	Einzahlungen für sonstige Investitionstätigkeit	0,00	0	0,00	0,00	0,00	0	0,00	0
9	Summe der Einzahlungen aus Investitionstätigkeit (Summe aus Nummer 4 bis 8)	0,00	0	0,00	0,00	0,00	0	0,00	0
10	Auszahlungen für den Erwerb von Grundstücken und Gebäuden	0,00	0	0,00	0,00	0,00	0	0,00	0
11	Auszahlungen für Baumaßnahmen	0,00	0	0,00	0,00	0,00	0	0,00	0
12	Auszahlungen für den Erwerb von beweglichem Sachvermögen	0,00	0	0,00	0,00	0,00	0	0,00	0
13	Auszahlungen für den Erwerb von Finanzvermögen	0,00	0	0,00	0,00	0,00	0	0,00	0
14	Auszahlungen für Investitionsförderungsmaßnahmen	0,00	0	0,00	0,00	0,00	0	0,00	0
15	Auszahlungen für den Erwerb von immateriellen Vermögensgegenständen	0,00	0	0,00	0,00	0,00	0	0,00	0
16	Summe der Auszahlungen aus Investitionstätigkeit (Summe aus Nummer 10 bis 15)	0,00	0	0,00	0,00	0,00	0	0,00	0
17	Anteilliger Finanzierungsmittelüberschuss/-bedarf aus Investitionstätigkeit (Saldo aus Nummer 9 und 16)	0,00	0	0,00	0,00	0,00	0	0,00	0
18	Anteilliger Finanzierungsmittelüberschuss/-bedarf (Summe aus Nummer 3 und 17)	-26.145,39	-64.118	-69.029,54	-4.911,54	0,00	0	-4.911,54	0

Jahresabschluss 2019 der Gemeinde Dettingen an der Erms

 Teilergebnisrechnung mit Planvergleich Kostenstelle 424115 Neuwiesenhalle									
Gemeinde Dettingen an der Erms									
Nr.		Ergebnis 2018	Fortgeschr. Ansatz 2019	Ergebnis 2019	Vergleich Ergebnis/Ansatz (Sp.3 - 2)	Ergänz. Festlegungen im HH-Vollzug	Ermächtig.-übertragung aus 2018	verfügbare Mittel abzgl. Ergebnis	Ermächtig.-übertragung nach 2020
EUR									
		1	2	3	4	5	6	7	8
1	Steuern und ähnliche Abgaben	0,00	0	0,00	0,00	0,00	0	0,00	0
2	Zuweisungen und Zuwendungen, Umlagen	0,00	0	0,00	0,00	0,00	0	0,00	0
3	Aufgelöste Investitionszuwendungen und -beiträge	0,00	0	0,00	0,00	0,00	0	0,00	0
4	Sonstige Transfererträge	0,00	0	0,00	0,00	0,00	0	0,00	0
5	Entgelte für öffentliche Leistungen oder Einrichtungen	6.590,33	4.000	6.756,14	2.756,14	0,00	0	2.756,14	0
6	Sonstige privatrechtliche Leistungsentgelte	75.301,16	14.000	-13,12	-14.013,12	0,00	0	-14.013,12	0
7	Kostenerstattungen und Kostenumlagen	0,00	0	0,00	0,00	0,00	0	0,00	0
8	Zinsen und ähnliche Erträge	0,00	0	0,00	0,00	0,00	0	0,00	0
9	Aktivierte Eigenleistungen und Bestandveränderungen	0,00	0	0,00	0,00	0,00	0	0,00	0
10	Sonstige ordentliche Erträge	17.241,54	0	0,00	0,00	0,00	0	0,00	0
11	Anteilige ordentliche Erträge (Summe aus Nummern 1 bis 10)	99.133,03	18.000	6.743,02	-11.256,98	0,00	0	-11.256,98	0
12	Personalaufwendungen	-82.233,73	-77.081	-81.605,28	-4.524,28	0,00	0	-4.524,28	0
13	Versorgungsaufwendungen	0,00	0	0,00	0,00	0,00	0	0,00	0
14	Aufwendungen für Sach- und Dienstleistungen	-105.247,67	-64.750	-116.972,32	-52.222,32	0,00	0	-52.222,32	0
15	Abschreibungen	-90.675,79	-90.045	-90.905,70	-860,70	0,00	0	-860,70	0
16	Zinsen und ähnliche Aufwendungen	0,00	0	0,00	0,00	0,00	0	0,00	0
17	Transferaufwendungen	0,00	0	0,00	0,00	0,00	0	0,00	0
18	Sonstige ordentliche Aufwendungen	-28.057,95	-6.060	-16.215,73	-10.155,73	0,00	0	-10.155,73	0
19	Anteilige ordentliche Aufwendungen (Summe aus Nummern 12 bis 18)	-306.215,14	-237.936	-305.699,03	-67.763,03	0,00	0	-67.763,03	0
20	Anteiliges ordentliches Ergebnis (Saldo aus Nummern 11 und 19)	-207.082,11	-219.936	-298.956,01	-79.020,01	0,00	0	-79.020,01	0
21	Erträge aus internen Leistungen	0,00	0	0,00	0,00	0,00	0	0,00	0
22	Aufwendungen für interne Leistungen	-5.343,96	-10.500	-6.345,45	4.154,55	0,00	0	4.154,55	0
23	Kalkulatorische Kosten	0,00	0	0,00	0,00	0,00	0	0,00	0
24	Kalkulatorisches Ergebnis (Saldo aus Nummern 21 bis 23)	-5.343,96	-10.500	-6.345,45	4.154,55	0,00	0	4.154,55	0
25	Nettoressourcenbedarf/-überschuss (Saldo der Nummern 20 und 24)	-212.426,07	-230.436	-305.301,46	-74.865,46	0,00	0	-74.865,46	0

Jahresabschluss 2019 der Gemeinde Dettingen an der Erms

 Teilfinanzrechnung mit Planvergleich Kostenstelle 424115 Neuwiesenhalle		Gemeinde Dettingen an der Erms							
Nr.		Ergebnis 2018	Fortgeschr. Ansatz 2019	Ergebnis 2019	Vergleich Ergebnis/Ansatz (Sp.3 - 2)	Ergänz. Festlegungen im HH-Vollzug	Ermächtig-übertragung aus 2018	verfügbare Mittel abzgl. Ergebnis	Ermächtig-übertragung nach 2020
EUR									
		1	2	3	4	5	6	7	8
1	Summe der Einzahlungen aus laufender Verwaltungstätigkeit (ohne außerordentliche zahlungswirksame Erträge aus Vermögensveräußerung)	97.702,87	18.000	29.465,41	11.465,41	0,00	0	11.465,41	0
2	Summe der Auszahlungen aus laufender Verwaltungstätigkeit	-133.840,70	-147.891	-285.247,76	-137.356,76	0,00	0	-137.356,76	0
3	Anteiliger Zahlungsmittelüberschuss/-bedarf aus laufender Verwaltungstätigkeit (Saldo aus Nummer 1 und 2)	-36.137,83	-129.891	-255.782,35	-125.891,35	0,00	0	-125.891,35	0
4	Einzahlungen aus Investitionszuwendungen	0,00	0	0,00	0,00	0,00	0	0,00	0
5	Einzahlungen aus Investitionsbeiträgen und ähnlichen Entgelten für Investitionstätigkeit	0,00	0	0,00	0,00	0,00	0	0,00	0
6	Einzahlungen aus der Veräußerung von Sachvermögen	0,00	0	0,00	0,00	0,00	0	0,00	0
7	Einzahlungen aus der Veräußerung von Finanzvermögen	0,00	0	0,00	0,00	0,00	0	0,00	0
8	Einzahlungen für sonstige Investitionstätigkeit	0,00	0	0,00	0,00	0,00	0	0,00	0
9	Summe der Einzahlungen aus Investitionstätigkeit (Summe aus Nummer 4 bis 8)	0,00	0	0,00	0,00	0,00	0	0,00	0
10	Auszahlungen für den Erwerb von Grundstücken und Gebäuden	-90.111,94	-25.000	-6.017,89	18.982,11	0,00	0	18.982,11	0
11	Auszahlungen für Baumaßnahmen	-188.484,65	0	0,00	0,00	0,00	0	0,00	0
12	Auszahlungen für den Erwerb von beweglichem Sachvermögen	0,00	-1.800	-1.162,84	637,16	0,00	0	637,16	0
13	Auszahlungen für den Erwerb von Finanzvermögen	0,00	0	0,00	0,00	0,00	0	0,00	0
14	Auszahlungen für Investitionsförderungsmaßnahmen	0,00	0	0,00	0,00	0,00	0	0,00	0
15	Auszahlungen für den Erwerb von immateriellen Vermögensgegenständen	0,00	0	0,00	0,00	0,00	0	0,00	0
16	Summe der Auszahlungen aus Investitionstätigkeit (Summe aus Nummer 10 bis 15)	-278.596,59	-26.800	-7.180,73	19.619,27	0,00	0	19.619,27	0
17	Anteiliger Finanzierungsmittelüberschuss/-bedarf aus Investitionstätigkeit (Saldo aus Nummer 9 und 16)	-278.596,59	-26.800	-7.180,73	19.619,27	0,00	0	19.619,27	0
18	Anteiliger Finanzierungsmittelüberschuss/-bedarf (Summe aus Nummer 3 und 17)	-314.734,42	-156.691	-262.963,08	-106.272,08	0,00	0	-106.272,08	0

Jahresabschluss 2019 der Gemeinde Dettingen an der Erms




Finanzrechnung der Investitionsmaßnahmen Kostenstelle 424115 Neuwiesenhalle

Gemeinde Dettingen an der Erms

Investition S-4241-004 Brandschutz Neuwiesenhalle

Nr.		Ergebnis 2018	Fortgeschr. Ansatz 2019	Ergebnis 2019	Vergleich Ergebnis/Ansatz (Sp.3 - 2)	Ergänz. Fest- legungen im HH-Vollzug	Ermächtig.- übertragung aus 2018	verfügbare Mittel abzgl. Ergebnis	Ermächtig.- übertragung nach 2020
		EUR							
		1	2	3	4	5	6	7	8
7	Auszahlungen für den Erwerb von Grundstücken und Gebäuden	-90.111,94	-25.000	-6.017,89	18.982,11	0,00	0	18.982,11	0
8	Auszahlungen für Baumaßnahmen	-188.484,65	0	0,00	0,00	0,00	0	0,00	0
13	Summe der Auszahlungen aus Investitionstätigkeit (Summe aus Nummer 7 bis 12)	-278.596,59	-25.000	-6.017,89	18.982,11	0,00	0	18.982,11	0
14	Saldo aus Investitionstätigkeit (Saldo aus Nummer 6 und 13)	-278.596,59	-25.000	-6.017,89	18.982,11	0,00	0	18.982,11	0
16	Gesamtkosten der Maßnahme (Summe aus Nummer 13 und 15)	-278.596,59	-25.000	-6.017,89	18.982,11	0,00	0	18.982,11	0

Jahresabschluss 2019 der Gemeinde Dettingen an der Erms

 Teilergebnisrechnung mit Planvergleich Kostenstelle 573015 Backhäuser		Gemeinde Dettingen an der Erms							
Nr.		Ergebnis 2018	Fortgeschr. Ansatz 2019	Ergebnis 2019	Vergleich Ergebnis/Ansatz (Sp.3 - 2)	Ergänz. Festlegungen im HH-Vollzug	Ermächtig.-übertragung aus 2018	verfügbare Mittel abzgl. Ergebnis	Ermächtig.-übertragung nach 2020
EUR									
		1	2	3	4	5	6	7	8
1	Steuern und ähnliche Abgaben	0,00	0	0,00	0,00	0,00	0	0,00	0
2	Zuweisungen und Zuwendungen, Umlagen	0,00	0	0,00	0,00	0,00	0	0,00	0
3	Aufgelöste Investitionszuwendungen und -beiträge	0,00	0	0,00	0,00	0,00	0	0,00	0
4	Sonstige Transfererträge	0,00	0	0,00	0,00	0,00	0	0,00	0
5	Entgelte für öffentliche Leistungen oder Einrichtungen	491,00	500	667,85	167,85	0,00	0	167,85	0
6	Sonstige privatrechtliche Leistungsentgelte	3.308,64	3.300	3.308,64	8,64	0,00	0	8,64	0
7	Kostenerstattungen und Kostenumlagen	0,00	0	0,00	0,00	0,00	0	0,00	0
8	Zinsen und ähnliche Erträge	0,00	0	0,00	0,00	0,00	0	0,00	0
9	Aktivierte Eigenleistungen und Bestandveränderungen	0,00	0	0,00	0,00	0,00	0	0,00	0
10	Sonstige ordentliche Erträge	0,00	0	0,00	0,00	0,00	0	0,00	0
11	Anteilige ordentliche Erträge (Summe aus Nummern 1 bis 10)	3.799,64	3.800	3.976,49	176,49	0,00	0	176,49	0
12	Personalaufwendungen	-3.454,21	-3.015	-3.461,33	-446,33	0,00	0	-446,33	0
13	Versorgungsaufwendungen	0,00	0	0,00	0,00	0,00	0	0,00	0
14	Aufwendungen für Sach- und Dienstleistungen	-8.218,05	-23.930	-4.645,24	19.284,76	0,00	0	19.284,76	0
15	Abschreibungen	-3,00	0	0,00	0,00	0,00	0	0,00	0
16	Zinsen und ähnliche Aufwendungen	0,00	0	0,00	0,00	0,00	0	0,00	0
17	Transferaufwendungen	0,00	0	0,00	0,00	0,00	0	0,00	0
18	Sonstige ordentliche Aufwendungen	0,00	0	0,00	0,00	0,00	0	0,00	0
19	Anteilige ordentliche Aufwendungen (Summe aus Nummern 12 bis 18)	-11.675,26	-26.945	-8.106,57	18.838,43	0,00	0	18.838,43	0
20	Anteiliges ordentliches Ergebnis (Saldo aus Nummern 11 und 19)	-7.875,62	-23.145	-4.130,08	19.014,92	0,00	0	19.014,92	0
21	Erträge aus internen Leistungen	0,00	0	0,00	0,00	0,00	0	0,00	0
22	Aufwendungen für interne Leistungen	-4.038,09	-8.000	-2.582,45	5.417,55	0,00	0	5.417,55	0
23	Kalkulatorische Kosten	0,00	0	0,00	0,00	0,00	0	0,00	0
24	Kalkulatorisches Ergebnis (Saldo aus Nummern 21 bis 23)	-4.038,09	-8.000	-2.582,45	5.417,55	0,00	0	5.417,55	0
25	Nettoressourcenbedarf/-überschuss (Saldo der Nummern 20 und 24)	-11.913,71	-31.145	-6.712,53	24.432,47	0,00	0	24.432,47	0

Jahresabschluss 2019 der Gemeinde Dettingen an der Erms



Teilfinanzrechnung mit Planvergleich Kostenstelle 573015 Backhäuser

Gemeinde Dettingen an der Erms

Nr.		Ergebnis 2018	Fortgeschr. Ansatz 2019	Ergebnis 2019	Vergleich Ergebnis/Ansatz (Sp.3 - 2)	Ergänz. Fest- legungen im HH-Vollzug	Ermächtig- übertragung aus 2018	verfügbare Mittel abzgl. Ergebnis	Ermächtig- übertragung nach 2020
EUR									
		1	2	3	4	5	6	7	8
1	Summe der Einzahlungen aus laufender Verwaltungstätigkeit (ohne außerordentliche zahlungswirksame Erträge aus Vermögensveräußerung)	3.777,64	3.800	3.700,99	-99,01	0,00	0	-99,01	0
2	Summe der Auszahlungen aus laufender Verwaltungstätigkeit	-12.082,97	-26.945	-7.553,92	19.391,08	0,00	0	19.391,08	0
3	Anteiliger Zahlungsmittelüberschuss/-bedarf aus laufender Verwaltungstätigkeit (Saldo aus Nummer 1 und 2)	-8.305,33	-23.145	-3.852,93	19.292,07	0,00	0	19.292,07	0
4	Einzahlungen aus Investitionszuwendungen	0,00	0	0,00	0,00	0,00	0	0,00	0
5	Einzahlungen aus Investitionsbeiträgen und ähnlichen Entgelten für Investitionstätigkeit	0,00	0	0,00	0,00	0,00	0	0,00	0
6	Einzahlungen aus der Veräußerung von Sachvermögen	0,00	0	0,00	0,00	0,00	0	0,00	0
7	Einzahlungen aus der Veräußerung von Finanzvermögen	0,00	0	0,00	0,00	0,00	0	0,00	0
8	Einzahlungen für sonstige Investitionstätigkeit	0,00	0	0,00	0,00	0,00	0	0,00	0
9	Summe der Einzahlungen aus Investitionstätigkeit (Summe aus Nummer 4 bis 8)	0,00	0	0,00	0,00	0,00	0	0,00	0
10	Auszahlungen für den Erwerb von Grundstücken und Gebäuden	0,00	0	0,00	0,00	0,00	0	0,00	0
11	Auszahlungen für Baumaßnahmen	0,00	0	0,00	0,00	0,00	0	0,00	0
12	Auszahlungen für den Erwerb von beweglichem Sachvermögen	0,00	0	0,00	0,00	0,00	0	0,00	0
13	Auszahlungen für den Erwerb von Finanzvermögen	0,00	0	0,00	0,00	0,00	0	0,00	0
14	Auszahlungen für Investitionsförderungsmaßnahmen	0,00	0	0,00	0,00	0,00	0	0,00	0
15	Auszahlungen für den Erwerb von immateriellen Vermögensgegenständen	0,00	0	0,00	0,00	0,00	0	0,00	0
16	Summe der Auszahlungen aus Investitionstätigkeit (Summe aus Nummer 10 bis 15)	0,00	0	0,00	0,00	0,00	0	0,00	0
17	Anteiliger Finanzierungsmittelüberschuss/-bedarf aus Investitionstätigkeit (Saldo aus Nummer 9 und 16)	0,00	0	0,00	0,00	0,00	0	0,00	0
18	Anteiliger Finanzierungsmittelüberschuss/-bedarf (Summe aus Nummer 3 und 17)	-8.305,33	-23.145	-3.852,93	19.292,07	0,00	0	19.292,07	0

Jahresabschluss 2019 der Gemeinde Dettingen an der Erms




Teilergebnisrechnung mit Planvergleich Kostenstelle 573025 Bürgerhaus

Gemeinde Dettingen an der Erms

Nr.		Ergebnis 2018	Fortgeschr. Ansatz 2019	Ergebnis 2019	Vergleich Ergebnis/Ansatz (Sp.3 - 2)	Ergänz. Festlegungen im HH-Vollzug	Ermächtig.-übertragung aus 2018	verfügbare Mittel abzgl. Ergebnis	Ermächtig.-übertragung nach 2020
EUR									
		1	2	3	4	5	6	7	8
1	Steuern und ähnliche Abgaben	0,00	0	0,00	0,00	0,00	0	0,00	0
2	Zuweisungen und Zuwendungen, Umlagen	0,00	0	0,00	0,00	0,00	0	0,00	0
3	Aufgelöste Investitionszuwendungen und -beiträge	11.362,03	11.362	2.065,82	-9.296,18	0,00	0	-9.296,18	0
4	Sonstige Transfererträge	0,00	0	0,00	0,00	0,00	0	0,00	0
5	Entgelte für öffentliche Leistungen oder Einrichtungen	2.876,50	2.000	2.547,50	547,50	0,00	0	547,50	0
6	Sonstige privatrechtliche Leistungsentgelte	533,99	500	1.018,29	518,29	0,00	0	518,29	0
7	Kostenerstattungen und Kostenumlagen	0,00	3.789	3.788,55	-0,45	0,00	0	-0,45	0
8	Zinsen und ähnliche Erträge	0,00	0	0,00	0,00	0,00	0	0,00	0
9	Aktivierte Eigenleistungen und Bestandveränderungen	0,00	0	0,00	0,00	0,00	0	0,00	0
10	Sonstige ordentliche Erträge	0,00	0	0,00	0,00	0,00	0	0,00	0
11	Anteilige ordentliche Erträge (Summe aus Nummern 1 bis 10)	14.772,52	17.651	9.420,16	-8.230,84	0,00	0	-8.230,84	0
12	Personalaufwendungen	-43.946,11	-43.954	-81.612,44	-37.658,44	0,00	0	-37.658,44	0
13	Versorgungsaufwendungen	0,00	0	0,00	0,00	0,00	0	0,00	0
14	Aufwendungen für Sach- und Dienstleistungen	-36.570,20	-58.085	-79.211,34	-21.126,34	0,00	0	-21.126,34	0
15	Abschreibungen	-108.756,71	-108.661	-30.882,58	77.778,42	0,00	0	77.778,42	0
16	Zinsen und ähnliche Aufwendungen	0,00	0	0,00	0,00	0,00	0	0,00	0
17	Transferaufwendungen	0,00	0	0,00	0,00	0,00	0	0,00	0
18	Sonstige ordentliche Aufwendungen	-1.240,10	-500	0,00	500,00	0,00	0	500,00	0
19	Anteilige ordentliche Aufwendungen (Summe aus Nummern 12 bis 18)	-190.513,12	-211.200	-191.706,36	19.493,64	0,00	0	19.493,64	0
20	Anteiliges ordentliches Ergebnis (Saldo aus Nummern 11 und 19)	-175.740,60	-193.549	-182.286,20	11.262,80	0,00	0	11.262,80	0
21	Erträge aus internen Leistungen	0,00	0	0,00	0,00	0,00	0	0,00	0
22	Aufwendungen für interne Leistungen	-18.835,86	-29.000	-15.865,52	13.134,48	0,00	0	13.134,48	0
23	Kalkulatorische Kosten	0,00	0	0,00	0,00	0,00	0	0,00	0
24	Kalkulatorisches Ergebnis (Saldo aus Nummern 21 bis 23)	-18.835,86	-29.000	-15.865,52	13.134,48	0,00	0	13.134,48	0
25	Nettoressourcenbedarf/-überschuss (Saldo der Nummern 20 und 24)	-194.576,46	-222.549	-198.151,72	24.397,28	0,00	0	24.397,28	0

Jahresabschluss 2019 der Gemeinde Dettingen an der Erms

 Teilfinanzrechnung mit Planvergleich Kostenstelle 573025 Bürgerhaus		Gemeinde Dettingen an der Erms							
Nr.		Ergebnis 2018	Fortgeschr. Ansatz 2019	Ergebnis 2019	Vergleich Ergebnis/Ansatz (Sp.3 - 2)	Ergänz. Festlegungen im HH-Vollzug	Ermächtig-übertragung aus 2018	verfügbare Mittel abzgl. Ergebnis	Ermächtig-übertragung nach 2020
EUR									
		1	2	3	4	5	6	7	8
1	Summe der Einzahlungen aus laufender Verwaltungstätigkeit (ohne außerordentliche zahlungswirksame Erträge aus Vermögensveräußerung)	3.410,49	6.289	7.329,34	1.040,34	0,00	0	1.040,34	0
2	Summe der Auszahlungen aus laufender Verwaltungstätigkeit	-79.720,94	-102.539	-157.347,68	-54.808,68	0,00	0	-54.808,68	0
3	Anteiliger Zahlungsmittelüberschuss/-bedarf aus laufender Verwaltungstätigkeit (Saldo aus Nummer 1 und 2)	-76.310,45	-96.250	-150.018,34	-53.768,34	0,00	0	-53.768,34	0
4	Einzahlungen aus Investitionszuwendungen	0,00	0	0,00	0,00	0,00	0	0,00	0
5	Einzahlungen aus Investitionsbeiträgen und ähnlichen Entgelten für Investitionstätigkeit	0,00	0	0,00	0,00	0,00	0	0,00	0
6	Einzahlungen aus der Veräußerung von Sachvermögen	0,00	0	0,00	0,00	0,00	0	0,00	0
7	Einzahlungen aus der Veräußerung von Finanzvermögen	0,00	0	0,00	0,00	0,00	0	0,00	0
8	Einzahlungen für sonstige Investitionstätigkeit	0,00	0	0,00	0,00	0,00	0	0,00	0
9	Summe der Einzahlungen aus Investitionstätigkeit (Summe aus Nummer 4 bis 8)	0,00	0	0,00	0,00	0,00	0	0,00	0
10	Auszahlungen für den Erwerb von Grundstücken und Gebäuden	0,00	0	0,00	0,00	0,00	0	0,00	0
11	Auszahlungen für Baumaßnahmen	0,00	-15.000	-5.598,30	9.401,70	0,00	0	9.401,70	0
12	Auszahlungen für den Erwerb von beweglichem Sachvermögen	0,00	0	-5.370,47	-5.370,47	0,00	0	-5.370,47	0
13	Auszahlungen für den Erwerb von Finanzvermögen	0,00	0	0,00	0,00	0,00	0	0,00	0
14	Auszahlungen für Investitionsförderungsmaßnahmen	0,00	0	0,00	0,00	0,00	0	0,00	0
15	Auszahlungen für den Erwerb von immateriellen Vermögensgegenständen	0,00	0	0,00	0,00	0,00	0	0,00	0
16	Summe der Auszahlungen aus Investitionstätigkeit (Summe aus Nummer 10 bis 15)	0,00	-15.000	-10.968,77	4.031,23	0,00	0	4.031,23	0
17	Anteiliger Finanzierungsmittelüberschuss/-bedarf aus Investitionstätigkeit (Saldo aus Nummer 9 und 16)	0,00	-15.000	-10.968,77	4.031,23	0,00	0	4.031,23	0
18	Anteiliger Finanzierungsmittelüberschuss/-bedarf (Summe aus Nummer 3 und 17)	-76.310,45	-111.250	-160.987,11	-49.737,11	0,00	0	-49.737,11	0

Jahresabschluss 2019 der Gemeinde Dettingen an der Erms




Finanzrechnung der Investitionsmaßnahmen Kostenstelle 573025 Bürgerhaus

Gemeinde Dettingen an der Erms


Investition I-5730-002 Gastro-Spülmaschine

Nr.		Ergebnis 2018	Fortgeschr. Ansatz 2019	Ergebnis 2019	Vergleich Ergebnis/Ansatz (Sp.3 - 2)	Ergänz. Fest- legungen im HH-Vollzug	Ermächtig.- übertragung aus 2018	verfügbare Mittel abzgl. Ergebnis	Ermächtig.- übertragung nach 2020
		EUR							
		1	2	3	4	5	6	7	8
9	Auszahlungen für den Erwerb von beweglichem Sachvermögen	0,00	0	-5.370,47	-5.370,47	0,00	0	-5.370,47	0
13	Summe der Auszahlungen aus Investitionstätigkeit (Summe aus Nummer 7 bis 12)	0,00	0	-5.370,47	-5.370,47	0,00	0	-5.370,47	0
14	Saldo aus Investitionstätigkeit (Saldo aus Nummer 6 und 13)	0,00	0	-5.370,47	-5.370,47	0,00	0	-5.370,47	0
16	Gesamtkosten der Maßnahme (Summe aus Nummer 13 und 15)	0,00	0	-5.370,47	-5.370,47	0,00	0	-5.370,47	0

Jahresabschluss 2019 der Gemeinde Dettingen an der Erms

 Teilergebnisrechnung mit Planvergleich Kostenstelle 573030 Altes Rathaus Gemeinde Dettingen an der Erms									
Nr.		Ergebnis 2018	Fortgeschr. Ansatz 2019	Ergebnis 2019	Vergleich Ergebnis/Ansatz (Sp.3 - 2)	Ergänz. Festlegungen im HH-Vollzug	Ermächtig.-übertragung aus 2018	verfügbare Mittel abzgl. Ergebnis	Ermächtig.-übertragung nach 2020
EUR									
		1	2	3	4	5	6	7	8
1	Steuern und ähnliche Abgaben	0,00	0	0,00	0,00	0,00	0	0,00	0
2	Zuweisungen und Zuwendungen, Umlagen	0,00	0	0,00	0,00	0,00	0	0,00	0
3	Aufgelöste Investitionszuwendungen und -beiträge	115,51	116	115,51	-0,49	0,00	0	-0,49	0
4	Sonstige Transfererträge	0,00	0	0,00	0,00	0,00	0	0,00	0
5	Entgelte für öffentliche Leistungen oder Einrichtungen	285,00	400	439,00	39,00	0,00	0	39,00	0
6	Sonstige privatrechtliche Leistungsentgelte	2.043,86	0	2.419,75	2.419,75	0,00	0	2.419,75	0
7	Kostenerstattungen und Kostenumlagen	0,00	0	0,00	0,00	0,00	0	0,00	0
8	Zinsen und ähnliche Erträge	0,00	0	0,00	0,00	0,00	0	0,00	0
9	Aktivierte Eigenleistungen und Bestandveränderungen	0,00	0	0,00	0,00	0,00	0	0,00	0
10	Sonstige ordentliche Erträge	0,00	0	0,00	0,00	0,00	0	0,00	0
11	Anteilige ordentliche Erträge (Summe aus Nummern 1 bis 10)	2.444,37	516	2.974,26	2.458,26	0,00	0	2.458,26	0
12	Personalaufwendungen	-25.493,58	-25.757	-17.303,07	8.453,93	0,00	0	8.453,93	0
13	Versorgungsaufwendungen	0,00	0	0,00	0,00	0,00	0	0,00	0
14	Aufwendungen für Sach- und Dienstleistungen	-9.417,05	-44.700	-8.600,47	36.099,53	0,00	0	36.099,53	0
15	Abschreibungen	-31.920,64	-31.921	-31.920,65	0,35	0,00	0	0,35	0
16	Zinsen und ähnliche Aufwendungen	0,00	0	0,00	0,00	0,00	0	0,00	0
17	Transferaufwendungen	0,00	0	0,00	0,00	0,00	0	0,00	0
18	Sonstige ordentliche Aufwendungen	0,00	0	0,00	0,00	0,00	0	0,00	0
19	Anteilige ordentliche Aufwendungen (Summe aus Nummern 12 bis 18)	-66.831,27	-102.378	-57.824,19	44.553,81	0,00	0	44.553,81	0
20	Anteiliges ordentliches Ergebnis (Saldo aus Nummern 11 und 19)	-64.386,90	-101.862	-54.849,93	47.012,07	0,00	0	47.012,07	0
21	Erträge aus internen Leistungen	0,00	0	0,00	0,00	0,00	0	0,00	0
22	Aufwendungen für interne Leistungen	-267,17	-1.000	-389,77	610,23	0,00	0	610,23	0
23	Kalkulatorische Kosten	0,00	0	0,00	0,00	0,00	0	0,00	0
24	Kalkulatorisches Ergebnis (Saldo aus Nummern 21 bis 23)	-267,17	-1.000	-389,77	610,23	0,00	0	610,23	0
25	Nettoressourcenbedarf/-überschuss (Saldo der Nummern 20 und 24)	-64.654,07	-102.862	-55.239,70	47.622,30	0,00	0	47.622,30	0

Jahresabschluss 2019 der Gemeinde Dettingen an der Erms

 Teilfinanzrechnung mit Planvergleich Kostenstelle 573030 Altes Rathaus		Gemeinde Dettingen an der Erms							
Nr.		Ergebnis 2018	Fortgeschr. Ansatz 2019	Ergebnis 2019	Vergleich Ergebnis/Ansatz (Sp.3 - 2)	Ergänz. Festlegungen im HH-Vollzug	Ermächtig-übertragung aus 2018	verfügbare Mittel abzgl. Ergebnis	Ermächtig-übertragung nach 2020
EUR									
		1	2	3	4	5	6	7	8
1	Summe der Einzahlungen aus laufender Verwaltungstätigkeit (ohne außerordentliche zahlungswirksame Erträge aus Vermögensveräußerung)	1.422,04	400	3.732,57	3.332,57	0,00	0	3.332,57	0
2	Summe der Auszahlungen aus laufender Verwaltungstätigkeit	-33.879,97	-70.457	-29.752,80	40.704,20	0,00	0	40.704,20	0
3	Anteilliger Zahlungsmittelüberschuss/-bedarf aus laufender Verwaltungstätigkeit (Saldo aus Nummer 1 und 2)	-32.457,93	-70.057	-26.020,23	44.036,77	0,00	0	44.036,77	0
4	Einzahlungen aus Investitionszuwendungen	0,00	0	0,00	0,00	0,00	0	0,00	0
5	Einzahlungen aus Investitionsbeiträgen und ähnlichen Entgelten für Investitionstätigkeit	0,00	0	0,00	0,00	0,00	0	0,00	0
6	Einzahlungen aus der Veräußerung von Sachvermögen	0,00	0	0,00	0,00	0,00	0	0,00	0
7	Einzahlungen aus der Veräußerung von Finanzvermögen	0,00	0	0,00	0,00	0,00	0	0,00	0
8	Einzahlungen für sonstige Investitionstätigkeit	0,00	0	0,00	0,00	0,00	0	0,00	0
9	Summe der Einzahlungen aus Investitionstätigkeit (Summe aus Nummer 4 bis 8)	0,00	0	0,00	0,00	0,00	0	0,00	0
10	Auszahlungen für den Erwerb von Grundstücken und Gebäuden	0,00	0	0,00	0,00	0,00	0	0,00	0
11	Auszahlungen für Baumaßnahmen	0,00	0	0,00	0,00	0,00	0	0,00	0
12	Auszahlungen für den Erwerb von beweglichem Sachvermögen	0,00	0	0,00	0,00	0,00	0	0,00	0
13	Auszahlungen für den Erwerb von Finanzvermögen	0,00	0	0,00	0,00	0,00	0	0,00	0
14	Auszahlungen für Investitionsförderungsmaßnahmen	0,00	0	0,00	0,00	0,00	0	0,00	0
15	Auszahlungen für den Erwerb von immateriellen Vermögensgegenständen	0,00	0	0,00	0,00	0,00	0	0,00	0
16	Summe der Auszahlungen aus Investitionstätigkeit (Summe aus Nummer 10 bis 15)	0,00	0	0,00	0,00	0,00	0	0,00	0
17	Anteilliger Finanzierungsmittelüberschuss/-bedarf aus Investitionstätigkeit (Saldo aus Nummer 9 und 16)	0,00	0	0,00	0,00	0,00	0	0,00	0
18	Anteilliger Finanzierungsmittelüberschuss/-bedarf (Summe aus Nummer 3 und 17)	-32.457,93	-70.057	-26.020,23	44.036,77	0,00	0	44.036,77	0

Jahresabschluss 2019 der Gemeinde Dettingen an der Erms




Teilergebnisrechnung mit Planvergleich Teilhaushalt 7 Steuern, allgemeine Zuweisungen und Umlagen

Gemeinde Dettingen an der Erms

Nr.		Ergebnis 2018	Fortgeschr. Ansatz 2019	Ergebnis 2019	Vergleich Ergebnis/Ansatz (Sp.3 - 2)	Ergänz. Festlegungen im HH-Vollzug	Ermächtig.-übertragung aus 2018	verfügbare Mittel abzgl. Ergebnis	Ermächtig.-übertragung nach 2020
		EUR							
		1	2	3	4	5	6	7	8
1	Steuern und ähnliche Abgaben	18.382.772,37	18.175.582	21.075.446,20	2.899.864,20	0,00	0	2.899.864,20	0
2	Zuweisungen und Zuwendungen, Umlagen	1.548.315,09	892.531	936.223,80	43.692,80	0,00	0	43.692,80	0
3	Aufgelöste Investitionszuwendungen und -beiträge	0,00	0	0,00	0,00	0,00	0	0,00	0
4	Sonstige Transfererträge	0,00	0	0,00	0,00	0,00	0	0,00	0
5	Entgelte für öffentliche Leistungen oder Einrichtungen	0,00	0	0,00	0,00	0,00	0	0,00	0
6	Sonstige privatrechtliche Leistungsentgelte	0,00	0	0,00	0,00	0,00	0	0,00	0
7	Kostenerstattungen und Kostenumlagen	0,00	0	0,00	0,00	0,00	0	0,00	0
8	Zinsen und ähnliche Erträge	1.300,16	0	1.619,23	1.619,23	0,00	0	1.619,23	0
9	Aktivierete Eigenleistungen und Bestandveränderungen	0,00	0	0,00	0,00	0,00	0	0,00	0
10	Sonstige ordentliche Erträge	635,05	0	0,00	0,00	0,00	0	0,00	0
11	Anteilige ordentliche Erträge (Summe aus Nummern 1 bis 10)	19.933.022,67	19.068.113	22.013.289,23	2.945.176,23	0,00	0	2.945.176,23	0
12	Personalaufwendungen	0,00	0	0,00	0,00	0,00	0	0,00	0
13	Versorgungsaufwendungen	0,00	0	0,00	0,00	0,00	0	0,00	0
14	Aufwendungen für Sach- und Dienstleistungen	0,00	0	0,00	0,00	0,00	0	0,00	0
15	Abschreibungen	-779,04	-1.000	-59,51	940,49	0,00	0	940,49	0
16	Zinsen und ähnliche Aufwendungen	-47.660,25	-42.500	-49.743,72	-7.243,72	0,00	0	-7.243,72	0
17	Transferaufwendungen	-9.156.744,64	-9.954.887	-10.037.019,99	-82.132,99	0,00	0	-82.132,99	0
18	Sonstige ordentliche Aufwendungen	-10.601,97	-6.000	-8,00	5.992,00	0,00	0	5.992,00	0
19	Anteilige ordentliche Aufwendungen (Summe aus Nummern 12 bis 18)	-9.215.785,90	-10.004.387	-10.086.831,22	-82.444,22	0,00	0	-82.444,22	0
20	Anteiliges ordentliches Ergebnis (Saldo aus Nummern 11 und 19)	10.717.236,77	9.063.726	11.926.458,01	2.862.732,01	0,00	0	2.862.732,01	0
21	Erträge aus internen Leistungen	0,00	0	0,00	0,00	0,00	0	0,00	0
22	Aufwendungen für interne Leistungen	0,00	0	0,00	0,00	0,00	0	0,00	0
23	Kalkulatorische Kosten	0,00	0	0,00	0,00	0,00	0	0,00	0
24	Kalkulatorisches Ergebnis (Saldo aus Nummern 21 bis 23)	0,00	0	0,00	0,00	0,00	0	0,00	0
25	Nettoressourcenbedarf/-überschuss (Saldo der Nummern 20 und 24)	10.717.236,77	9.063.726	11.926.458,01	2.862.732,01	0,00	0	2.862.732,01	0

Jahresabschluss 2019 der Gemeinde Dettingen an der Erms

 Teilfinanzrechnung mit Planvergleich Teilhaushalt 7 Steuern, allgemeine Zuweisungen und Umlagen		Gemeinde Dettingen an der Erms							
Nr.		Ergebnis 2018	Fortgeschr. Ansatz 2019	Ergebnis 2019	Vergleich Ergebnis/Ansatz (Sp.3 - 2)	Ergänz. Festlegungen im HH-Vollzug	Ermächtig.-übertragung aus 2018	verfügbare Mittel abzgl. Ergebnis	Ermächtig.-übertragung nach 2020
EUR									
		1	2	3	4	5	6	7	8
1	Summe der Einzahlungen aus laufender Verwaltungstätigkeit (ohne außerordentliche zahlungswirksame Erträge aus Vermögensveräußerung)	19.780.442,30	19.068.113	22.119.339,27	3.051.226,27	0,00	0	3.051.226,27	0
2	Summe der Auszahlungen aus laufender Verwaltungstätigkeit	-9.416.016,44	-10.003.887	-10.410.529,44	-406.642,44	0,00	0	-406.642,44	0
3	Anteilliger Zahlungsmittelüberschuss/-bedarf aus laufender Verwaltungstätigkeit (Saldo aus Nummer 1 und 2)	10.364.425,86	9.064.226	11.708.809,83	2.644.583,83	0,00	0	2.644.583,83	0
4	Einzahlungen aus Investitionszuwendungen	0,00	0	0,00	0,00	0,00	0	0,00	0
5	Einzahlungen aus Investitionsbeiträgen und ähnlichen Entgelten für Investitionstätigkeit	0,00	0	0,00	0,00	0,00	0	0,00	0
6	Einzahlungen aus der Veräußerung von Sachvermögen	0,00	0	0,00	0,00	0,00	0	0,00	0
7	Einzahlungen aus der Veräußerung von Finanzvermögen	0,00	0	0,00	0,00	0,00	0	0,00	0
8	Einzahlungen für sonstige Investitionstätigkeit	0,00	0	0,00	0,00	0,00	0	0,00	0
9	Summe der Einzahlungen aus Investitionstätigkeit (Summe aus Nummer 4 bis 8)	0,00	0	0,00	0,00	0,00	0	0,00	0
10	Auszahlungen für den Erwerb von Grundstücken und Gebäuden	0,00	0	0,00	0,00	0,00	0	0,00	0
11	Auszahlungen für Baumaßnahmen	0,00	0	0,00	0,00	0,00	0	0,00	0
12	Auszahlungen für den Erwerb von beweglichem Sachvermögen	0,00	0	0,00	0,00	0,00	0	0,00	0
13	Auszahlungen für den Erwerb von Finanzvermögen	0,00	0	0,00	0,00	0,00	0	0,00	0
14	Auszahlungen für Investitionsförderungsmaßnahmen	0,00	0	0,00	0,00	0,00	0	0,00	0
15	Auszahlungen für den Erwerb von immateriellen Vermögensgegenständen	0,00	0	0,00	0,00	0,00	0	0,00	0
16	Summe der Auszahlungen aus Investitionstätigkeit (Summe aus Nummer 10 bis 15)	0,00	0	0,00	0,00	0,00	0	0,00	0
17	Anteilliger Finanzierungsmittelüberschuss/-bedarf aus Investitionstätigkeit (Saldo aus Nummer 9 und 16)	0,00	0	0,00	0,00	0,00	0	0,00	0
18	Anteilliger Finanzierungsmittelüberschuss/-bedarf (Summe aus Nummer 3 und 17)	10.364.425,86	9.064.226	11.708.809,83	2.644.583,83	0,00	0	2.644.583,83	0

Jahresabschluss 2019 der Gemeinde Dettingen an der Erms




Teilergebnisrechnung mit Planvergleich Produktgruppe 6110 Steuern, allgemeine Zuweisungen, allg. Umlagen

Gemeinde Dettingen an der Erms

Nr.		Ergebnis 2018	Fortgeschr. Ansatz 2019	Ergebnis 2019	Vergleich Ergebnis/Ansatz (Sp.3 - 2)	Ergänz. Festlegungen im HH-Vollzug	Ermächtig.-übertragung aus 2018	verfügbare Mittel abzgl. Ergebnis	Ermächtig.-übertragung nach 2020
EUR									
		1	2	3	4	5	6	7	8
1	Steuern und ähnliche Abgaben	18.382.772,37	18.175.582	21.075.446,20	2.899.864,20	0,00	0	2.899.864,20	0
2	Zuweisungen und Zuwendungen, Umlagen	1.548.315,09	892.531	936.223,80	43.692,80	0,00	0	43.692,80	0
3	Aufgelöste Investitionszuwendungen und -beiträge	0,00	0	0,00	0,00	0,00	0	0,00	0
4	Sonstige Transfererträge	0,00	0	0,00	0,00	0,00	0	0,00	0
5	Entgelte für öffentliche Leistungen oder Einrichtungen	0,00	0	0,00	0,00	0,00	0	0,00	0
6	Sonstige privatrechtliche Leistungsentgelte	0,00	0	0,00	0,00	0,00	0	0,00	0
7	Kostenerstattungen und Kostenumlagen	0,00	0	0,00	0,00	0,00	0	0,00	0
8	Zinsen und ähnliche Erträge	0,00	0	0,00	0,00	0,00	0	0,00	0
9	Aktivierete Eigenleistungen und Bestandveränderungen	0,00	0	0,00	0,00	0,00	0	0,00	0
10	Sonstige ordentliche Erträge	0,00	0	0,00	0,00	0,00	0	0,00	0
11	Anteilige ordentliche Erträge (Summe aus Nummern 1 bis 10)	19.931.087,46	19.068.113	22.011.670,00	2.943.557,00	0,00	0	2.943.557,00	0
12	Personalaufwendungen	0,00	0	0,00	0,00	0,00	0	0,00	0
13	Versorgungsaufwendungen	0,00	0	0,00	0,00	0,00	0	0,00	0
14	Aufwendungen für Sach- und Dienstleistungen	0,00	0	0,00	0,00	0,00	0	0,00	0
15	Abschreibungen	-779,04	-1.000	-59,51	940,49	0,00	0	940,49	0
16	Zinsen und ähnliche Aufwendungen	0,00	0	0,00	0,00	0,00	0	0,00	0
17	Transferaufwendungen	-9.156.744,64	-9.954.887	-10.037.019,99	-82.132,99	0,00	0	-82.132,99	0
18	Sonstige ordentliche Aufwendungen	-10.601,97	-6.000	-8,00	5.992,00	0,00	0	5.992,00	0
19	Anteilige ordentliche Aufwendungen (Summe aus Nummern 12 bis 18)	-9.168.125,65	-9.961.887	-10.037.087,50	-75.200,50	0,00	0	-75.200,50	0
20	Anteiliges ordentliches Ergebnis (Saldo aus Nummern 11 und 19)	10.762.961,81	9.106.226	11.974.582,50	2.868.356,50	0,00	0	2.868.356,50	0
21	Erträge aus internen Leistungen	0,00	0	0,00	0,00	0,00	0	0,00	0
22	Aufwendungen für interne Leistungen	0,00	0	0,00	0,00	0,00	0	0,00	0
23	Kalkulatorische Kosten	0,00	0	0,00	0,00	0,00	0	0,00	0
24	Kalkulatorisches Ergebnis (Saldo aus Nummern 21 bis 23)	0,00	0	0,00	0,00	0,00	0	0,00	0
25	Nettoressourcenbedarf/-überschuss (Saldo der Nummern 20 und 24)	10.762.961,81	9.106.226	11.974.582,50	2.868.356,50	0,00	0	2.868.356,50	0

Jahresabschluss 2019 der Gemeinde Dettingen an der Erms

 Teilfinanzrechnung mit Planvergleich Produktgruppe 6110 Steuern, allgemeine Zuweisungen, allg. Umlagen		Gemeinde Dettingen an der Erms							
Nr.		Ergebnis 2018	Fortgeschr. Ansatz 2019	Ergebnis 2019	Vergleich Ergebnis/Ansatz (Sp.3 - 2)	Ergänz. Festlegungen im HH-Vollzug	Ermächtig.-übertragung aus 2018	verfügbare Mittel abzgl. Ergebnis	Ermächtig.-übertragung nach 2020
EUR									
		1	2	3	4	5	6	7	8
1	Summe der Einzahlungen aus laufender Verwaltungstätigkeit (ohne außerordentliche zahlungswirksame Erträge aus Vermögensveräußerung)	19.779.142,14	19.068.113	22.117.720,04	3.049.607,04	0,00	0	3.049.607,04	0
2	Summe der Auszahlungen aus laufender Verwaltungstätigkeit	-9.372.310,85	-9.961.387	-10.356.831,04	-395.444,04	0,00	0	-395.444,04	0
3	Anteiliger Zahlungsmittelüberschuss/-bedarf aus laufender Verwaltungstätigkeit (Saldo aus Nummer 1 und 2)	10.406.831,29	9.106.726	11.760.889,00	2.654.163,00	0,00	0	2.654.163,00	0
4	Einzahlungen aus Investitionszuwendungen	0,00	0	0,00	0,00	0,00	0	0,00	0
5	Einzahlungen aus Investitionsbeiträgen und ähnlichen Entgelten für Investitionstätigkeit	0,00	0	0,00	0,00	0,00	0	0,00	0
6	Einzahlungen aus der Veräußerung von Sachvermögen	0,00	0	0,00	0,00	0,00	0	0,00	0
7	Einzahlungen aus der Veräußerung von Finanzvermögen	0,00	0	0,00	0,00	0,00	0	0,00	0
8	Einzahlungen für sonstige Investitionstätigkeit	0,00	0	0,00	0,00	0,00	0	0,00	0
9	Summe der Einzahlungen aus Investitionstätigkeit (Summe aus Nummer 4 bis 8)	0,00	0	0,00	0,00	0,00	0	0,00	0
10	Auszahlungen für den Erwerb von Grundstücken und Gebäuden	0,00	0	0,00	0,00	0,00	0	0,00	0
11	Auszahlungen für Baumaßnahmen	0,00	0	0,00	0,00	0,00	0	0,00	0
12	Auszahlungen für den Erwerb von beweglichem Sachvermögen	0,00	0	0,00	0,00	0,00	0	0,00	0
13	Auszahlungen für den Erwerb von Finanzvermögen	0,00	0	0,00	0,00	0,00	0	0,00	0
14	Auszahlungen für Investitionsförderungsmaßnahmen	0,00	0	0,00	0,00	0,00	0	0,00	0
15	Auszahlungen für den Erwerb von immateriellen Vermögensgegenständen	0,00	0	0,00	0,00	0,00	0	0,00	0
16	Summe der Auszahlungen aus Investitionstätigkeit (Summe aus Nummer 10 bis 15)	0,00	0	0,00	0,00	0,00	0	0,00	0
17	Anteiliger Finanzierungsmittelüberschuss/-bedarf aus Investitionstätigkeit (Saldo aus Nummer 9 und 16)	0,00	0	0,00	0,00	0,00	0	0,00	0
18	Anteiliger Finanzierungsmittelüberschuss/-bedarf (Summe aus Nummer 3 und 17)	10.406.831,29	9.106.726	11.760.889,00	2.654.163,00	0,00	0	2.654.163,00	0

Jahresabschluss 2019 der Gemeinde Dettingen an der Erms




Teilergebnisrechnung mit Planvergleich Produktgruppe 6120 Sonstige allgemeine Finanzwirtschaft

Gemeinde Dettingen an der Erms

Nr.		Ergebnis 2018	Fortgeschr. Ansatz 2019	Ergebnis 2019	Vergleich Ergebnis/Ansatz (Sp.3 - 2)	Ergänz. Festlegungen im HH-Vollzug	Ermächtig.-übertragung aus 2018	verfügbare Mittel abzgl. Ergebnis	Ermächtig.-übertragung nach 2020
		EUR							
		1	2	3	4	5	6	7	8
1	Steuern und ähnliche Abgaben	0,00	0	0,00	0,00	0,00	0	0,00	0
2	Zuweisungen und Zuwendungen, Umlagen	0,00	0	0,00	0,00	0,00	0	0,00	0
3	Aufgelöste Investitionszuwendungen und -beiträge	0,00	0	0,00	0,00	0,00	0	0,00	0
4	Sonstige Transfererträge	0,00	0	0,00	0,00	0,00	0	0,00	0
5	Entgelte für öffentliche Leistungen oder Einrichtungen	0,00	0	0,00	0,00	0,00	0	0,00	0
6	Sonstige privatrechtliche Leistungsentgelte	0,00	0	0,00	0,00	0,00	0	0,00	0
7	Kostenerstattungen und Kostenumlagen	0,00	0	0,00	0,00	0,00	0	0,00	0
8	Zinsen und ähnliche Erträge	1.300,16	0	1.619,23	1.619,23	0,00	0	1.619,23	0
9	Aktivierete Eigenleistungen und Bestandveränderungen	0,00	0	0,00	0,00	0,00	0	0,00	0
10	Sonstige ordentliche Erträge	635,05	0	0,00	0,00	0,00	0	0,00	0
11	Anteilige ordentliche Erträge (Summe aus Nummern 1 bis 10)	1.935,21	0	1.619,23	1.619,23	0,00	0	1.619,23	0
12	Personalaufwendungen	0,00	0	0,00	0,00	0,00	0	0,00	0
13	Versorgungsaufwendungen	0,00	0	0,00	0,00	0,00	0	0,00	0
14	Aufwendungen für Sach- und Dienstleistungen	0,00	0	0,00	0,00	0,00	0	0,00	0
15	Abschreibungen	0,00	0	0,00	0,00	0,00	0	0,00	0
16	Zinsen und ähnliche Aufwendungen	-47.660,25	-42.500	-49.743,72	-7.243,72	0,00	0	-7.243,72	0
17	Transferaufwendungen	0,00	0	0,00	0,00	0,00	0	0,00	0
18	Sonstige ordentliche Aufwendungen	0,00	0	0,00	0,00	0,00	0	0,00	0
19	Anteilige ordentliche Aufwendungen (Summe aus Nummern 12 bis 18)	-47.660,25	-42.500	-49.743,72	-7.243,72	0,00	0	-7.243,72	0
20	Anteiliges ordentliches Ergebnis (Saldo aus Nummern 11 und 19)	-45.725,04	-42.500	-48.124,49	-5.624,49	0,00	0	-5.624,49	0
21	Erträge aus internen Leistungen	0,00	0	0,00	0,00	0,00	0	0,00	0
22	Aufwendungen für interne Leistungen	0,00	0	0,00	0,00	0,00	0	0,00	0
23	Kalkulatorische Kosten	0,00	0	0,00	0,00	0,00	0	0,00	0
24	Kalkulatorisches Ergebnis (Saldo aus Nummern 21 bis 23)	0,00	0	0,00	0,00	0,00	0	0,00	0
25	Nettoressourcenbedarf/-überschuss (Saldo der Nummern 20 und 24)	-45.725,04	-42.500	-48.124,49	-5.624,49	0,00	0	-5.624,49	0

Jahresabschluss 2019 der Gemeinde Dettingen an der Erms

 Teilfinanzrechnung mit Planvergleich Produktgruppe 6120 Sonstige allgemeine Finanzwirtschaft		Gemeinde Dettingen an der Erms							
Nr.		Ergebnis 2018	Fortgeschr. Ansatz 2019	Ergebnis 2019	Vergleich Ergebnis/Ansatz (Sp.3 - 2)	Ergänz. Festlegungen im HH-Vollzug	Ermächtig.-übertragung aus 2018	verfügbare Mittel abzgl. Ergebnis	Ermächtig.-übertragung nach 2020
EUR									
		1	2	3	4	5	6	7	8
1	Summe der Einzahlungen aus laufender Verwaltungstätigkeit (ohne außerordentliche zahlungswirksame Erträge aus Vermögensveräußerung)	1.300,16	0	1.619,23	1.619,23	0,00	0	1.619,23	0
2	Summe der Auszahlungen aus laufender Verwaltungstätigkeit	-43.705,59	-42.500	-53.698,40	-11.198,40	0,00	0	-11.198,40	0
3	Anteilliger Zahlungsmittelüberschuss/-bedarf aus laufender Verwaltungstätigkeit (Saldo aus Nummer 1 und 2)	-42.405,43	-42.500	-52.079,17	-9.579,17	0,00	0	-9.579,17	0
4	Einzahlungen aus Investitionszuwendungen	0,00	0	0,00	0,00	0,00	0	0,00	0
5	Einzahlungen aus Investitionsbeiträgen und ähnlichen Entgelten für Investitionstätigkeit	0,00	0	0,00	0,00	0,00	0	0,00	0
6	Einzahlungen aus der Veräußerung von Sachvermögen	0,00	0	0,00	0,00	0,00	0	0,00	0
7	Einzahlungen aus der Veräußerung von Finanzvermögen	0,00	0	0,00	0,00	0,00	0	0,00	0
8	Einzahlungen für sonstige Investitionstätigkeit	0,00	0	0,00	0,00	0,00	0	0,00	0
9	Summe der Einzahlungen aus Investitionstätigkeit (Summe aus Nummer 4 bis 8)	0,00	0	0,00	0,00	0,00	0	0,00	0
10	Auszahlungen für den Erwerb von Grundstücken und Gebäuden	0,00	0	0,00	0,00	0,00	0	0,00	0
11	Auszahlungen für Baumaßnahmen	0,00	0	0,00	0,00	0,00	0	0,00	0
12	Auszahlungen für den Erwerb von beweglichem Sachvermögen	0,00	0	0,00	0,00	0,00	0	0,00	0
13	Auszahlungen für den Erwerb von Finanzvermögen	0,00	0	0,00	0,00	0,00	0	0,00	0
14	Auszahlungen für Investitionsförderungsmaßnahmen	0,00	0	0,00	0,00	0,00	0	0,00	0
15	Auszahlungen für den Erwerb von immateriellen Vermögensgegenständen	0,00	0	0,00	0,00	0,00	0	0,00	0
16	Summe der Auszahlungen aus Investitionstätigkeit (Summe aus Nummer 10 bis 15)	0,00	0	0,00	0,00	0,00	0	0,00	0
17	Anteilliger Finanzierungsmittelüberschuss/-bedarf aus Investitionstätigkeit (Saldo aus Nummer 9 und 16)	0,00	0	0,00	0,00	0,00	0	0,00	0
18	Anteilliger Finanzierungsmittelüberschuss/-bedarf (Summe aus Nummer 3 und 17)	-42.405,43	-42.500	-52.079,17	-9.579,17	0,00	0	-9.579,17	0

Jahresabschluss 2019 der Gemeinde Dettingen an der Erms





Teilergebnisrechnung mit Planvergleich Produktgruppe 6130 Jahresabschlussbuchungen, Abwicklung der Vorjahre

Gemeinde Dettingen an der Erms

Nr.		Ergebnis 2018	Fortgeschr. Ansatz 2019	Ergebnis 2019	Vergleich Ergebnis/Ansatz (Sp.3 - 2)	Ergänz. Festlegungen im HH-Vollzug	Ermächtig.-übertragung aus 2018	verfügbare Mittel abzgl. Ergebnis	Ermächtig.-übertragung nach 2020
		EUR							
		1	2	3	4	5	6	7	8
1	Steuern und ähnliche Abgaben	0,00	0	0,00	0,00	0,00	0	0,00	0
2	Zuweisungen und Zuwendungen, Umlagen	0,00	0	0,00	0,00	0,00	0	0,00	0
3	Aufgelöste Investitionszuwendungen und -beiträge	0,00	0	0,00	0,00	0,00	0	0,00	0
4	Sonstige Transfererträge	0,00	0	0,00	0,00	0,00	0	0,00	0
5	Entgelte für öffentliche Leistungen oder Einrichtungen	0,00	0	0,00	0,00	0,00	0	0,00	0
6	Sonstige privatrechtliche Leistungsentgelte	0,00	0	0,00	0,00	0,00	0	0,00	0
7	Kostenerstattungen und Kostenumlagen	0,00	0	0,00	0,00	0,00	0	0,00	0
8	Zinsen und ähnliche Erträge	0,00	0	0,00	0,00	0,00	0	0,00	0
9	Aktivierete Eigenleistungen und Bestandveränderungen	0,00	0	0,00	0,00	0,00	0	0,00	0
10	Sonstige ordentliche Erträge	0,00	0	0,00	0,00	0,00	0	0,00	0
11	Anteilige ordentliche Erträge (Summe aus Nummern 1 bis 10)	0,00	0	0,00	0,00	0,00	0	0,00	0
12	Personalaufwendungen	0,00	0	0,00	0,00	0,00	0	0,00	0
13	Versorgungsaufwendungen	0,00	0	0,00	0,00	0,00	0	0,00	0
14	Aufwendungen für Sach- und Dienstleistungen	0,00	0	0,00	0,00	0,00	0	0,00	0
15	Abschreibungen	0,00	0	0,00	0,00	0,00	0	0,00	0
16	Zinsen und ähnliche Aufwendungen	0,00	0	0,00	0,00	0,00	0	0,00	0
17	Transferaufwendungen	0,00	0	0,00	0,00	0,00	0	0,00	0
18	Sonstige ordentliche Aufwendungen	0,00	0	0,00	0,00	0,00	0	0,00	0
19	Anteilige ordentliche Aufwendungen (Summe aus Nummern 12 bis 18)	0,00	0	0,00	0,00	0,00	0	0,00	0
20	Anteiliges ordentliches Ergebnis (Saldo aus Nummern 11 und 19)	0,00	0	0,00	0,00	0,00	0	0,00	0
21	Erträge aus internen Leistungen	0,00	0	0,00	0,00	0,00	0	0,00	0
22	Aufwendungen für interne Leistungen	0,00	0	0,00	0,00	0,00	0	0,00	0
23	Kalkulatorische Kosten	0,00	0	0,00	0,00	0,00	0	0,00	0
24	Kalkulatorisches Ergebnis (Saldo aus Nummern 21 bis 23)	0,00	0	0,00	0,00	0,00	0	0,00	0
25	Nettoressourcenbedarf/-überschuss (Saldo der Nummern 20 und 24)	0,00	0	0,00	0,00	0,00	0	0,00	0

Jahresabschluss 2019 der Gemeinde Dettingen an der Erms


 Teilfinanzrechnung mit Planvergleich Produktgruppe 6130 Jahresabschlussbuchungen, Abwicklung der Vorjahre		Gemeinde Dettingen an der Erms							
Nr.		Ergebnis 2018	Fortgeschr. Ansatz 2019	Ergebnis 2019	Vergleich Ergebnis/Ansatz (Sp.3 - 2)	Ergänz. Festlegungen im HH-Vollzug	Ermächtig.-übertragung aus 2018	verfügbare Mittel abzgl. Ergebnis	Ermächtig.-übertragung nach 2020
EUR									
		1	2	3	4	5	6	7	8
1	Summe der Einzahlungen aus laufender Verwaltungstätigkeit (ohne außerordentliche zahlungswirksame Erträge aus Vermögensveräußerung)	0,00	0	0,00	0,00	0,00	0	0,00	0
2	Summe der Auszahlungen aus laufender Verwaltungstätigkeit	0,00	0	0,00	0,00	0,00	0	0,00	0
3	Anteiliger Zahlungsmittelüberschuss/-bedarf aus laufender Verwaltungstätigkeit (Saldo aus Nummer 1 und 2)	0,00	0	0,00	0,00	0,00	0	0,00	0
4	Einzahlungen aus Investitionszuwendungen	0,00	0	0,00	0,00	0,00	0	0,00	0
5	Einzahlungen aus Investitionsbeiträgen und ähnlichen Entgelten für Investitionstätigkeit	0,00	0	0,00	0,00	0,00	0	0,00	0
6	Einzahlungen aus der Veräußerung von Sachvermögen	0,00	0	0,00	0,00	0,00	0	0,00	0
7	Einzahlungen aus der Veräußerung von Finanzvermögen	0,00	0	0,00	0,00	0,00	0	0,00	0
8	Einzahlungen für sonstige Investitionstätigkeit	0,00	0	0,00	0,00	0,00	0	0,00	0
9	Summe der Einzahlungen aus Investitionstätigkeit (Summe aus Nummer 4 bis 8)	0,00	0	0,00	0,00	0,00	0	0,00	0
10	Auszahlungen für den Erwerb von Grundstücken und Gebäuden	0,00	0	0,00	0,00	0,00	0	0,00	0
11	Auszahlungen für Baumaßnahmen	0,00	0	0,00	0,00	0,00	0	0,00	0
12	Auszahlungen für den Erwerb von beweglichem Sachvermögen	0,00	0	0,00	0,00	0,00	0	0,00	0
13	Auszahlungen für den Erwerb von Finanzvermögen	0,00	0	0,00	0,00	0,00	0	0,00	0
14	Auszahlungen für Investitionsförderungsmaßnahmen	0,00	0	0,00	0,00	0,00	0	0,00	0
15	Auszahlungen für den Erwerb von immateriellen Vermögensgegenständen	0,00	0	0,00	0,00	0,00	0	0,00	0
16	Summe der Auszahlungen aus Investitionstätigkeit (Summe aus Nummer 10 bis 15)	0,00	0	0,00	0,00	0,00	0	0,00	0
17	Anteiliger Finanzierungsmittelüberschuss/-bedarf aus Investitionstätigkeit (Saldo aus Nummer 9 und 16)	0,00	0	0,00	0,00	0,00	0	0,00	0
18	Anteiliger Finanzierungsmittelüberschuss/-bedarf (Summe aus Nummer 3 und 17)	0,00	0	0,00	0,00	0,00	0	0,00	0

 Bilanz der Gemeinde Dettingen an der Erms zum 31.12.2019 Gemeinde Dettingen an der Erms		2018 EUR	2019 EUR	PASSIVSEITE	2018 EUR	2019 EUR
	AKTIVSEITE					
1.	Vermögen	99.692.052,37	99.626.825,54	1.	Eigenkapital	64.785.489,12
1.1	Immaterielle Vermögensgegenstände	31.137,24	20.961,39	1.1	Basiskapital und Kapitalrücklage	64.025.619,50
1.2	Sachvermögen	82.171.383,86	85.482.915,14	1.1.1	Basiskapital	64.025.619,50
1.2.1	Unbebaute Grundstücke und grundstücksgleiche Rechte	9.086.035,07	9.060.203,48	1.1.2	Kapitalrücklage (nur für Zweckverbände)	0,00
1.2.2	Bebaute Grundstücke und grundstücksgleiche Rechte	28.754.514,82	35.816.118,73	1.2	Rücklagen	759.869,62
1.2.3	Infrastrukturvermögen	34.538.559,44	33.580.219,08	1.2.1	Rücklagen aus Überschüssen des ordentlichen Ergebnisses	603.749,99
1.2.4	Bauten auf fremden Grundstücken	0,00	0,00	1.2.2	Rücklagen aus Überschüssen des Sonderergebnisses	156.119,63
1.2.5	Kunstgegenstände, Kulturdenkmäler	39.847,04	39.847,04	1.2.3	Zweckgebundene Rücklagen	0,00
1.2.6	Maschinen und technische Anlagen, Fahrzeuge	1.340.115,35	1.163.037,38	1.3	Fehlbeträge des ordentlichen Ergebnisses	0,00
1.2.7	Betriebs- und Geschäftsausstattung	770.939,00	1.046.567,36	1.3.1	Fehlbeträge aus Vorjahren	0,00
1.2.8	Vorräte	0,00	0,00	1.3.2	Jahresfehlb. soweit Deckung im JA durch Enth. aus der Ergrückl. nicht mögl.	0,00
1.2.9	Geleistete Anzahlungen, Anlagen im Bau	7.641.373,14	4.776.922,07	2.	Sonderposten	15.841.314,42
1.3	Finanzvermögen	17.489.531,27	14.122.949,01	2.1	für Investitionszuweisungen	243.895,75
1.3.1	Anteile an verbundenen Unternehmen	839.850,00	839.850,00	2.2	für Investitionsbeiträge	11.466.879,97
1.3.2	Sonst. Beteilig. u. Kapitaleinl. in Zweckverb. oder a. komm. Zusammenschl.	25.980,09	25.980,09	2.3	für Sonstiges	4.130.538,70
1.3.3	Sondervermögen	2.736.948,90	2.736.948,90	3.	Rückstellungen	17.867.964,18
1.3.4	Ausleihungen	250,00	250,00	3.1	Lohn- und Gehaltsrückstellungen	50.024,60
1.3.5	Wertpapiere	0,00	0,00	3.2	Unterhaltungsvorschussrückstellungen	0,00
1.3.6	Öffentlich-rechtliche Forderungen, Forderungen aus Transferleistungen	923.969,10	943.189,93	3.3	Stilllegungs- und Nachsorge Rückstellungen für Abfalldeponien	0,00
1.3.7	Privatrechtliche Forderungen	689.750,84	853.940,03	3.4	Gebührenüberschussrückstellungen	1.609.975,18
1.3.8	Liquide Mittel	12.272.782,34	8.722.790,06	3.5	Altlastensanierungsrückstellungen	0,00
2.	Abgrenzungsposten	3.273.044,13	3.563.176,98	3.6	Rückstell. für drohende Verpflichtungen aus Bürgschaften und Gewährleist.	0,00
2.1	Aktive Rechnungsabgrenzungsposten	45.927,12	49.735,80	3.7	Sonstige Rückstellungen	16.207.964,40
2.2	Sonderposten für geleistete Investitionszuschüsse	3.227.117,01	3.513.441,18	4.	Verbindlichkeiten	3.662.866,20
3.	Nettoposition (nicht gedeckter Fehlbetrag)	0,00	0,00	4.1	Anleihen	0,00
				4.2	Verbindlichkeiten aus Kreditaufnahmen	1.356.708,37
				4.3	Verbindlichkeiten, die Kreditaufnahmen wirtschaftlich gleichkommen	12.734,85
				4.4	Verbindlichkeiten aus Lieferung und Leistung	1.810.999,80
				4.5	Verbindlichkeiten aus Transferleistungen	93.489,88
				4.6	Sonstige Verbindlichkeiten	388.933,30
				5.	Passive Rechnungsabgrenzungsposten	807.462,58
	BILANZSUMME	102.965.096,50	103.190.002,52		BILANZSUMME	103.190.002,52

Jahresabschluss 2019 der Gemeinde Dettingen an der Erms

GEMEINDE DETTINGEN AN DER ERMS		Vermögensübersicht						
		Gemeinde Dettingen an der Erms						
Nr.	Vermögen	Stand zum 01.01.2019	Vermögensveränderungen im Haushaltsjahr					Stand am 31.12.2019 (Sp. 2 bis 7)
			Vermögens- zugänge	Vermögens- abgänge	Umbu- chungen	Zuschrei- bungen	Abschrei- bungen	
EUR								
	1	2	3	4	5	6	7	8
1.	Immaterielle Vermögensgegenstände	31.137,24	2.642,76	0,00	0,00	0,00	-12.818,61	20.961,39
2.	Sachvermögen (ohne Vorräte)	82.171.383,86	6.577.267,22	-39.958,20	-453.105,72	0,00	-2.772.672,02	85.482.915,14
2.1	Unbebaute Grundstücke und grundstücksgleiche Rechte	9.086.035,07	1.260,69	0,00	0,00	0,00	-27.092,28	9.060.203,48
2.2	Bebaute Grundstücke und grundstücksgleiche Rechte	28.754.514,82	413.877,44	0,00	7.779.685,29	0,00	-1.131.958,82	35.816.118,73
2.3	Infrastrukturvermögen	34.538.559,44	325.898,63	-479,88	0,00	0,00	-1.283.759,11	33.580.219,08
2.4	Bauten auf fremden Grundstücken	0,00	0,00	0,00	0,00	0,00	0,00	0,00
2.5	Kunstgegenstände, Kulturdenkmäler	39.847,04	0,00	0,00	0,00	0,00	0,00	39.847,04
2.6	Maschinen und technische Anlagen, Fahrzeuge	1.340.115,35	63.348,78	-39.478,32	0,00	0,00	-200.948,43	1.163.037,38
2.7	Betriebs- und Geschäftsausstattung	770.939,00	143.236,95	0,00	261.304,79	0,00	-128.913,38	1.046.567,36
2.8	Geleistete Anzahlungen, Anlagen im Bau	7.641.373,14	5.629.644,73	0,00	-8.494.095,80	0,00	0,00	4.776.922,07
3.	Finanzvermögen (ohne Forderungen und liquide Mittel)	250,00	0,00	0,00	0,00	0,00	0,00	250,00
3.1	Anteile an verbundenen Unternehmen	0,00	0,00	0,00	0,00	0,00	0,00	0,00
3.2	Sonst. Beteilig. u. Kapitaleinl. in Zweckv. oder anderen komm. Zusammenschlüssen	0,00	0,00	0,00	0,00	0,00	0,00	0,00
3.3	Sondervermögen	0,00	0,00	0,00	0,00	0,00	0,00	0,00
3.4	Ausleihungen	250,00	0,00	0,00	0,00	0,00	0,00	250,00
3.5	Wertpapiere	0,00	0,00	0,00	0,00	0,00	0,00	0,00
	INSGESAMT	82.202.771,10	6.579.909,98	-39.958,20	-453.105,72	0,00	-2.785.490,63	85.504.126,53

Jahresabschluss 2019 der Gemeinde Dettingen an der Erms

 Übersicht über den Stand der Rücklagen zum Jahresabschluss Gemeinde Dettingen an der Erms		Stand zum 01.01.2019	Stand zum 31.12.2019
Art		TEUR	
1.	Ergebnisrücklagen	759,9	2.226,1
1.1	Rücklagen aus Überschüssen des ordentlichen Ergebnisses	603,7	2.094,7
1.2	Rücklagen aus Überschüssen des Sonderergebnisses	156,1	131,4
2.	Zweckgebundene Rücklagen	0,0	0,0
Rücklagen gesamt		759,9	2.226,1

Jahresabschluss 2019 der Gemeinde Dettingen an der Erms

Anlage 28
(zu § 55 Abs. 2, § 61 Nr. 38 GemHVO)

Schuldenübersicht

Art der Schulden	am 01.01. des Haushaltsjahres ¹⁾	zum 31.12. des Haushaltsjahres	davon Tilgungszahlungen mit einem Zahlungsziel			Mehr (+) weniger (-) ⁵⁾
			bis zu 1 Jahr ²⁾	über 1 bis 5 Jahre ³⁾	mehr als 5 Jahre ⁴⁾	
1	EUR					
	2	3	4	5	6	7
1.1 Anleihen						- €
1.2 Verbindlichkeiten aus Krediten für Investitionen	1.356.708,38 €	1.207.051,58 €	149.656,80 €	533.785,27 €	673.266,31 €	- 149.656,80 €
1.2.1 Bund						- €
1.2.2 Land						- €
1.2.3 Gemeinden und Gemeindeverbände						- €
1.2.4 Zweckverbände und dergleichen						- €
1.2.5 Kreditinstitute	1.356.708,38 €	1.207.051,58 €	149.656,80 €	533.785,27 €	673.266,31 €	- 149.656,80 €
1.2.6 sonstige Bereiche ⁶⁾						- €
1.3 Kassenkredite						- €
1.4 Verbindlichkeiten aus kreditähnlichen Rechtsgeschäften						- €
1. Gesamtschulden Kernhaushalt	1.356.708,38 €	1.207.051,58 €	149.656,80 €	533.785,27 €	673.266,31 €	- 149.656,80 €

nachrichtlich:

Schulden der Sondervermögen mit Sonderrechnung (Angaben jeweils für einzelne Sondervermögen) ⁷⁾

2.1 Anleihen						- €
2.2 Verbindlichkeiten aus Krediten für Investitionen						- €
2.3 Kassenkredite						- €
2.4 Verbindlichkeiten aus kreditähnlichen Rechtsgeschäften						- €
2. Gesamtschulden des Sondervermögens mit Sonderrechnung	- €	- €	- €	- €	- €	- €

Gesamtschulden von Kernhaushalt und Sondervermögen mit Sonderrechnung ^{7) 8)}

3.1 Anleihen						- €
3.2 Verbindlichkeiten aus Krediten für Investitionen						- €
3.3 Kassenkredite						- €
3.4 Verbindlichkeiten aus kreditähnlichen Rechtsgeschäften						- €
Zwischensumme 3.1 + 3.2 + 3.3. + 3.4	- €	- €	- €	- €	- €	- €
abzüglich Schulden zwischen Kernhaushalt und Sondervermögen mit Sonderrechnung						- €
3. Konsolidierte Gesamtschulden	- €	- €	- €	- €	- €	- €

¹⁾ entspricht Stand zum 31.12. des Vorjahres

²⁾ Tilgungsraten im 1. Folgejahr

³⁾ Tilgungsraten im 2. bis 5. Folgejahr

⁴⁾ Tilgungsraten ab dem 6. Folgejahr

⁵⁾ Spalte 3 minus Spalte 2


⁶⁾ entspricht den Bereichen "Gesetzliche Sozialversicherung", "Verbundene Unternehmen, Beteiligungen und Sondervermögen", "Sonstige öffentliche Sonderrechnungen", "Sonstiger inländischer Bereich" und "Sonstiger ausländischer Bereich" nach der Bereichsabgrenzung B

⁷⁾ einschl. Sonderrechnungen nach § 59 GemHVO

⁸⁾ nicht verbindlich für Gemeinden, die für das Jahr einen Gesamtabschluss aufstellen

Anmerkung: Die Übersicht kann durch Einbezug weiterer Verbindlichkeiten ausgebaut werden.

Jahresabschluss 2019 der Gemeinde Dettingen an der Erms

 Kennzahlen zur Beurteilung der finanziellen Leistungsfähigkeit		Gemeinde Dettingen an der Erms						
Nr.	Kennzahl	Einheit	Ergebnis 2017	Ergebnis 2018	Ergebnis 2019	Planung 2020	Planung 2021	Planung 2022
	1	2	3	4	5	6	7	8
ERTRAGSLAGE								
1.	ordentliches Ergebnis							
	absoluter Betrag	€	-51.680,91	603.749,99	1.490.964,49	650.651	1.214.287	-23.092
	Betrag je Einwohner	€/EW	0,00	62,17	-67.771,11	67	125	0
	Aufwandsdeckungsgrad	%	86,60	102,35	105,49	103	105	100
1.1	Steuerkraft - netto -							
	absoluter Betrag	€	76.574,77	10.780.837,69	11.974.210,73	11.698.171	12.570.219	11.409.922
	Betrag je Einwohner	€/EW	0,00	1.110,05	-544.282,31	1.203	1.290	0
	Anteil an ordentliche Aufwendungen	%	19,86	42,04	44,05	46	49	43
1.2	Betriebsergebnis - netto -							
	absoluter Betrag	€	-128.255,68	-10.177.087,70	-10.483.246,24	-11.047.520	-11.355.932	-11.433.014
	Betrag je Einwohner	€/EW	0,00	1.047,89	-476.511,19	1.136	1.166	0
	Anteil an ordentl. Aufwendungen	%	33,27	39,69	38,57	43	44	43
2.	Sonderergebnis							
	absoluter Betrag	€	1.658,00	156.119,63	-24.684,68	0	0	0
3.	Gesamtergebnis							
	absoluter Betrag	€	-50.022,91	759.869,62	1.466.279,81	650.651	1.214.287	-23.092
FINANZLAGE								
4.	Zahlungsmittelüberschuss der Ergebnisrechnung							
	absoluter Betrag	€	0,00	3.091.721,88	4.003.898,36	3.003.236	3.578.475	2.247.854
	Betrag je Einwohner	€/EW	0,00	318,34	-181.995,38	309	367	0
5.	Mindestzahlungsmittelüberschuss							
	absoluter Betrag	€	0,00	141.902,86	164.262,01	220.000	420.000	420.000
6.	Nettoinvestitionsfinanzierungsmittel							
	absoluter Betrag	€	0,00	2.949.819,02	3.839.636,35	2.783.236	3.158.475	1.827.854
	Betrag je Einwohner	€/EW	0,00	303,73	-174.528,93	286	324	0
7.	Soll-Liquiditätsreserve (§22 Abs. 2 GemHVO)							
	absoluter Betrag	€	0,00	0,00	148.575,22	314.729,92	464.601,76	462.803,18
8.	liquide Eigenmittel zum Jahresende							
	absoluter Betrag	€	17.368.013,21	12.244.705,85	9.074.196,70	2.316.819	2.490.594	5.601.342
KAPITALLAGE								
9.	Eigenkapital							
	absoluter Betrag	€	69.627.598,90	64.785.489,12	66.251.768,93	---	---	---
9.1	Basiskapital (§ 61 Nr. 6 GemHVO)							
	absoluter Betrag	€	69.627.598,90	64.025.619,50	64.025.619,50	---	---	---
9.2	Eigenkapitalquote							
	Verhältnis Eigenkapital zu Bilanzsumme	%	69,09	62,92	64,20	---	---	---
9.3	Fremdkapitalquote							
	Verhältnis Fremdkapital zu Bilanzsumme	%	30,91	37,08	35,80	---	---	---
10.	Anlagendeckung							
	Verhältnis langfr. Kapital zu langfr. Vermögen	%	102,37	94,67	93,00	---	---	---
11.	Verschuldung							
	absoluter Betrag	€	1.513.851,52	1.369.443,22	1.215.371,56	---	---	---
	Betrag je Einwohner	€/EW	0,00	141,01	-55.244,16	---	---	---
11.1	Nettoneuverschuldung							
	absoluter Betrag	€	0,00	-141.902,86	-543.745,14	5.280.000	-420.000	-420.000