

Gemeindeverwaltung
Dettingen an der Erms

13.07.2023

E i n l a d u n g

zu einer Sitzung des Gemeinderats am Donnerstag, 20.07.2023 im Sitzungssaal im Rathaus "Schlößle".

Beginn: 19:00 Uhr

T a g e s o r d n u n g

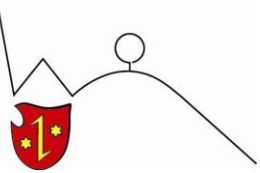
- 1 Laufendes und Bekanntgaben
- 2 Bürgerfragestunde
- 3 Feststellung des Jahresabschlusses und Beschlussfassung über die Behandlung des Jahresergebnisses 2022 der KWG GmbH
Vorlage: 8507 öff
- 4 Kinderbetreuung - Neubau Kinderhaus
Hier: Grundsatzbeschluss
Vorlage: 8390/4 öff
- 5 Kinderbetreuung
Hier: Aktuelle Situation
Vorlage: 8513 öff
- 6 Richtlinie der Gemeinde Dettingen an der Erms für die Vergabe gemeindlicher Bauplätze für Eigenheime im Neubaugebiet "Vor Buchhalden II"
Vorlage: 8501 öff
- 7 Wohnbaulandentwicklung "Vor Buchhalden II"
Hier: Vergabe der Erschließungsarbeiten
Vorlage: 8034/10 öff
- 8 Hochwasserschutz
Umsetzung von Kleinmaßnahmen aus dem Starkregenrisikomanagement
Hier: Vergabe der Arbeiten
Vorlage: 8467/2 öff
- 9 Schulangelegenheiten, Digitalisierung Schillerschule
Hier: Beschaffung einer weiteren Digitalen Tafel
Vorlage: 8515 öff

- 10 Rückabwicklung des Kaufvertrages vom 11.02.2020 über das
Gewerbegrundstück Flst. 13289/1
Vorlage: 8511 öff
- 11 Beratung und Beschlussfassung über den Jahresabschluss 2019
der Wasserversorgung Dettingen an der Erms
Vorlage: 8496 öff
- 12 Beratung und Beschlussfassung über den Jahresabschluss 2020
der Wasserversorgung Dettingen an der Erms
Vorlage: 8497 öff
- 13 Beratung und Beschlussfassung über den Jahresabschluss 2019
der Gemeinde Dettingen an der Erms
Vorlage: 8495 öff
- 14 Verschiedenes

Mit freundlichen Grüßen

A handwritten signature in black ink, appearing to read 'M. Hillert', with a long horizontal flourish extending to the right.

Michael Hillert
Bürgermeister



Sitzungsvorlage

Drucksachennummer: 8507 öff	Sachbearbeitung: Christoph Brändle AZ: - /Wei	26.06.2023
Gremium Gemeinderat 20.07.2023	Behandlungszweck/-art Entscheidung öffentlich	

Vorherige Drucksachennummer/Beratung:

Beschlussvorlage

Feststellung des Jahresabschlusses und Beschlussfassung über die Behandlung des Jahresergebnisses 2022 der KWG GmbH

I. Beschlussantrag

1. Der Jahresabschluss 2022 wird gemäß dem vorliegenden Erstellungsbericht endgültig festgestellt.
2. Der Gewinn des Jahres 2022 beträgt 149.189,38 €. Dieser wird auf neue Rechnung vorgetragen, sodass sich zusammen mit dem Gewinnvortrag aus dem Jahre 2021 ein Gewinnvortrag in Höhe von 847.232,24 € ergibt.
3. Die Entlastung des Aufsichtsrats wird gebilligt.
4. Die Entlastung der Geschäftsleitung wird gebilligt.
5. Dieser Beschluss ist gem. § 12 Abs. 6 Gesellschaftsvertrag öffentlich bekannt zu machen.

II. Finanzielle Auswirkungen

Keine unmittelbaren Auswirkungen auf die Gemeinde; nachdem der Gewinn in den Gewinnvortrag einfließt, wird das entsprechende Eigenkapital der Gesellschaft höher und demzufolge das Vermögen der Gemeinde gemehrt.

III. Sachverhalt

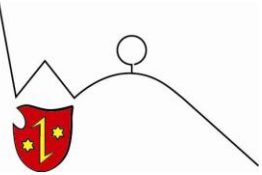
Wie bereits im Vorjahr informiert, hat die GPA im Zuge der Prüfung angeregt, die Beschlussfassungen seitens des Gesellschafters dem Gemeinderat als oberstes Organ des Gesellschafters entsprechend vorzulegen.

Der erzielte Gewinn des Jahres 2022 beträgt 149.189,38 €. Der Wirtschaftsplan ging von einem Überschuss in Höhe von 4.080,00 € aus. Die Differenz ergibt sich im Wesentlichen aus geringeren Instandhaltungsmaßnahmen, geringerem Zinsaufwand, geringeren Abschreibungen sowie erhaltenen Zuschüssen und Ersätzen.

Der Aufsichtsrat hat sich in seiner Sitzung am 12.07.2023 mit dem Jahresabschluss befasst und anschließend eine Empfehlung an den Gesellschafter ausgesprochen, den Jahresabschluss zu genehmigen und vorgenannte Beschlüsse zu fassen. Der Gemeinderat erhält Einsicht in den, bis zur endgültigen Beschlussfassung des Gesellschafters, vorläufigen Bericht über die Erstellung des Jahresabschlusses.

Anlage (nicht öffentlich):

8507-01 vorläufiger Bericht über die Erstellung des Jahresabschlusses



Sitzungsvorlage

Drucksachennummer: 8390/4 öff	Sachbearbeitung: Felix Schiffner AZ: - Schi/AF	07.07.2023
Gremium Gemeinderat 20.07.2023	Behandlungszweck/-art Entscheidung öffentlich	

Vorherige Drucksachennummer/Beratung:
8390/3 nö

Beschlussvorlage

Kinderbetreuung - Neubau Kinderhaus
Hier: Grundsatzbeschluss

I. Beschlussantrag

1. Die Gemeinde errichtet am Standort Hülbener Straße/Festplatz eine Kindertageseinrichtung mit 8 Gruppen.
2. Die Verwaltung wird beauftragt, Angebote für die externe Betreuung des Verfahrens zur Vergabe der Planungsleistungen einzuholen.
3. Das Verfahren zur Änderung des Bebauungsplans „Schul-, Sport- und Freizeitzentrum“ soll eingeleitet werden.

II. Finanzielle Auswirkungen

Finanzielle Auswirkungen ergeben sich erst mit der Vergabe von Aufträgen an externe Büros.

III. Sachverhalt

Der Gemeinderat hat sich zuletzt für den Neubau eines Kinderhauses am Standort Hülbener Straße/Festplatz ausgesprochen. In der Zwischenzeit wurden vom Gremium zwei bestehende Einrichtungen in Nachbarkommunen besichtigt.

Größe der Einrichtung

Gemäß der Bedarfsplanung soll eine Kindertageseinrichtung mit 8 Gruppen errichtet werden. Der Bedarf setzt sich wie folgt zusammen:

- 3,5 Gruppen aus Kiga Unter dem Regenbogen
- 1 Gruppe aus dem Raummodul Neubühlsteige
- 1,5 Gruppen durch Zuzug in die Gemeinde
- 2 Gruppen als Puffer für Sanierung bestehender Einrichtung, langfristig Aufgabe einer weiteren Einrichtung
- **8 Gruppen gesamt**

Vergabeverfahren

Die Planungs- und Bauleistungen für den Neubau der Kindertageseinrichtung müssen europaweit ausgeschrieben werden, da die jeweiligen Schwellenwerte überschritten werden.

Zur Beschaffung der Leistung „Neubau Kinderhaus“ stehen grundsätzlich unterschiedliche Verfahren zur Auswahl. Bei der konstruktiven Ausschreibung erstellt ein von der Gemeinde beauftragter Planer einen detaillierten Entwurf auf dessen Grundlage ein Leistungsverzeichnis über die Bauleistung erstellt wird. Funktionalausschreibungen hingegen zeichnen sich dadurch aus, dass Planung und Bau eines Objektes gemeinsam ausgeschrieben werden, die Gemeinde demnach auf eine eigene Planung weitgehend verzichtet und lediglich Anforderungen vorgibt, welche die bauliche Anlage erfüllen muss.

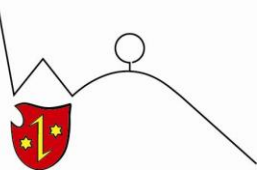
Unabhängig von der Wahl des Vergabeverfahrens ist für die rechtskonforme und effiziente Durchführung dieser komplexen Verfahren eine externe Verfahrensbetreuung hinzuzuziehen, die die Gemeinde inhaltlich und fachlich berät und einen Großteil der organisatorischen Aufgaben übernimmt. Die Verwaltung wird Angebote für eine externe Verfahrensbetreuung einholen.

Gemeinsam mit der externe Verfahrensbetreuung sollen die Vor- und Nachteile der beiden Ausschreibungsvarianten nochmals dargelegt werden und Unterschiede bei der zeitlich personellen Inanspruchnahme der Verwaltung beziffert werden.

Bauleitplanung

Das Bauvorhaben Kinderhaus liegt im Geltungsbereich des Bebauungsplans „Schul-, Sport- und Freizeitzentrum“. Die Flächenfestsetzungen u.a. als Festwiese entsprechen jedoch nicht dem künftigen Bedarf. Eine Änderung des Bebauungsplans ist erforderlich. In diesem Zusammenhang sind auch die derzeit gültigen Festsetzungen des Plans im

Bereich des Kinderhaus Walter Ellwanger und der bestehenden Flüchtlings- und Obdachlosenunterkunft dem tatsächlich gebauten Bestand anzupassen.



Sitzungsvorlage

Drucksachennummer: 8513 öff	Sachbearbeitung: Stefanie Jedele AZ: - JE/Gro	07.07.2023
Gremium Gemeinderat 20.07.2023	Behandlungszweck/-art Entscheidung öffentlich	

Vorherige Drucksachennummer/Beratung:

Beschlussvorlage

Kinderbetreuung

Hier: Aktuelle Situation

I. Beschlussantrag

1. Die Öffnungszeiten in den Ganztageseinrichtungen werden ab Oktober 2023 von Dienstag bis Freitag auf das Verlängerte Öffnungszeiten-Modul (6 Stunden pro Tag) reduziert. Montags wird weiterhin das 15:00 Uhr-Modell angeboten.
2. Es wird künftig keine Regelbetreuung mehr angeboten. Die Regelbetreuung wird durch Verlängerte Öffnungszeiten (6 Stunden pro Tag) ersetzt.
3. Die Reduzierung/Änderung des Angebots wird für die Kindergartenjahre 2023/2024 und 2024/2025 beschlossen.
4. Die Elternbeiträge werden für die Ganztagesbetreuung entsprechend abgeändert.
5. Die Einrichtungen legen individuell in Absprache mit dem Elternbeirat fest, ob die Betreuung mit Verlängerten Öffnungszeiten von 7:00 bis 13:00 Uhr oder von 7:30 bis 13:30 Uhr angeboten wird.
5. Im September wird eine Veranstaltung stattfinden, um mit den Eltern und Erzieherinnen ins Gespräch zu kommen, wie die Kindergartenarbeit in Dettingen in Zukunft ausgestaltet werden kann.

II. Finanzielle Auswirkungen

III. Sachverhalt

1. Aktuelle Situation

Die Evangelische Kirchengemeinde Dettingen ist Trägerin aller Dettinger Kindertageseinrichtungen. Wie bei allen anderen Trägern hat der Fachkräftemangel in den letzten Jahren auch in Dettingen stark zugenommen. Bereits im Mai war absehbar, dass die Fachkräfte, die im neuen Kindergartenjahr ab September zur Verfügung stehen, nicht ausreichen werden, um den Mindestpersonalschlüssel zu erfüllen.

Während der Corona-Pandemie gab es vom Land eine Sonderregelung, dass der Mindestpersonalschlüssel um 20% unterschritten werden durfte. Ende Mai kam die Information, dass diese Ausnahmeregelung auch noch die nächsten zwei Kindergartenjahre weiter gelten wird. Dadurch ergab sich auf dem Papier zunächst eine „Entlastung“ und es wurde von den ganz akut zu treffenden Maßnahmen abgesehen. Es war geplant, gemeinsam mit der Elternschaft und den Erzieherinnen im Dialog Maßnahmen zu erarbeiten, die zu einer Verbesserung der Situation führen sollten.

Leider hat sich die Personalsituation weiter verschlechtert, so dass zum neuen Kindergartenjahr voraussichtlich rund 10 Fachkräfte fehlen werden. Vom vorhandenen Personal gibt es schon seit geraumer Zeit Überlastungsanzeigen, die sich in letzter Zeit deutlich verschärft haben. Problematisch sind zum einen die ständige Unterbesetzung, zum anderen aber auch bspw. die fehlenden Sprachförder- und Inklusionskräfte, die in Kindergärten mit vielen nicht deutschsprachigen Kindern dringend fehlen und die Allgemeinsituation sehr belasten. Ein pädagogisch sinnvolles Arbeiten ist derzeit nicht mehr möglich.

Es gibt deshalb akuten Handlungsbedarf: Zum einen ist der Personalmangel in einzelnen Einrichtungen so hoch, dass die Unterschreitung des Mindestpersonalschlüssels sogar unter die zulässigen 20% geht, zum anderen muss die Arbeitssituation dringend grundsätzlich verbessert werden, um das Personal in den Dettinger Einrichtungen halten zu können.

2. Beratung im Kooperationsausschuss

Der Kooperationsausschuss hat sich in seiner Sitzung am 11.07.2023 mit der Thematik befasst. In der Sitzung waren auch Leitungen und Erzieherinnen aus den Dettinger Einrichtungen mit anwesend, sowie die Vorsitzenden des Gesamtelternbeirats.

Auch wenn auf dem Papier die Einrichtungen auch mit 20% weniger Fachpersonal geführt werden können, führt dies in der Realität zu sehr belasteten Erzieherinnen und dazu, dass keine gute pädagogische Arbeit mehr möglich ist. Damit einher gehen erhöhte Ausfallzeiten, die dann wiederum durch das noch vorhandene Personal unter zusätzlicher Belastung aufgefangen werden müssen. Die Leitungen haben im Kooperationsausschuss deutlich gemacht, dass die Arbeitszufriedenheit aufgrund dieser Situation aktuell sehr gering sei. Unter diesen Bedingungen sei damit zu rechnen, dass noch weiteres Personal abwandern werde.

Mit einer Ausnahme liegt die Personalausstattung in allen Einrichtung unter dem Mindestpersonalschlüssel, in einer Einrichtung wird der Mindestpersonalschlüssel im Okto-

ber voraussichtlich sogar um mehr als 20% unterschritten, so dass ein Betrieb wie bisher auch schon rechtlich nicht mehr möglich wäre.

Deshalb hat sich der Kooperationsausschuss nach ausgiebiger Diskussion mit den Elternvertretern und den Erzieherinnen dafür ausgesprochen, die Öffnungszeiten in den Einrichtungen deutlich zu reduzieren, um so das vorhandene Personal zu entlasten und deren Situation zu verbessern.

Es wurde der Empfehlungsbeschluss gefasst, die Ganztagesbetreuung von Dienstag bis Freitag auf Verlängerte Öffnungszeiten (6 Stunden pro Tag) zu reduzieren, und nur noch montags eine Ganztagesbetreuung anzubieten. Der Montag wurde analog zum Nachmittagsunterricht der Erst- und Zweitklässler an der Schillerschule gewählt. Außerdem ist der Montag, gemäß einer Nutzerfrequenzanalyse der letzten zwei Monate, einer der am stärksten frequentierten Nachmittage in der Ganztagesbetreuung. Das Mittagessensangebot wird es in den Ganztageseinrichtungen weiterhin an allen Tagen geben.

Die Regelbetreuungs-Angebote sollen ebenfalls in Verlängerte Öffnungszeiten-Modelle (6 Stunden) umgewandelt werden. In diesen Einrichtungen findet dann keine Nachmittagsbetreuung mehr statt. Damit bekommen auch die Erzieherinnen außerhalb der Ganztageseinrichtungen eine Entlastung und können wieder bessere pädagogische Arbeit leisten.

Die Änderungen sollen erst ab Oktober umgesetzt werden, so dass die Eltern noch etwas Vorlauf haben, auf die neuen Betreuungszeiten zu reagieren.

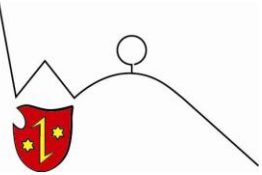
Die Gebühren für die Verlängerten Öffnungszeiten gelten wie vom Gemeinderat beschlossen weiter. Für die reduzierte Ganztagesbetreuung wird von der Verwaltung vorgeschlagen, die Differenz zwischen den Verlängerten Öffnungszeiten und dem 15:00 Uhr-Modell mit einem Fünftel (da nur noch einer von fünf Tagen angeboten wird) zu berechnen.

Allen Beteiligten ist bewusst, dass diese Entscheidung für die Eltern eine sehr einschneidende Veränderung darstellt und einige Familien auch vor existenzielle Probleme stellt. Die Vertreterinnen des Gesamtelternbeirats hatten in der Sitzung auch verschiedene Vorschläge aus der Elternschaft eingebracht, um die Entscheidung abzumildern, bspw. die Reduzierung der Ganztagesbetreuung auf zwei oder drei Nachmittage zu beschränken. Leider waren diese Vorschläge aufgrund der Personalkapazitäten nicht realisierbar.

3. Elterngespräch

Der angekündigte Austausch mit den Eltern soll wie zugesagt stattfinden. Da aufgrund der vorliegenden Personalzahlen kein Handlungsspielraum bestand, mussten diese Maßnahmen aktuell durch den Kooperationsausschuss ohne vorherige Eltern-Veranstaltung entsprechend beraten und vorgeschlagen werden. Die Eltern wurden umgehend über die geplante Änderung und die Beratung im Gemeinderat informiert.

Dennoch soll im September ein großer Termin mit Gemeinderat, Elternschaft, Erzieherinnen und Verwaltung stattfinden, bei dem gemeinsam konstruktiv überlegt werden soll, wie die Situation für alle Beteiligten verbessert werden kann. Die Veranstaltung soll extrem moderiert werden. Als Terminvorschläge stehen der 19.09.2023 und der 27.09.2023 in der engeren Auswahl.



Sitzungsvorlage

Drucksachennummer: 8501 öff	Sachbearbeitung: Claudia Buck AZ: - BC/Go-Ma	06.06.2023
Gremium Gemeinderat 20.07.2023	Behandlungszweck/-art Entscheidung öffentlich	

Vorherige Drucksachennummer/Beratung:

Beschlussvorlage

Richtlinie der Gemeinde Dettingen an der Erms für die Vergabe gemeindlicher Bauplätze für Eigenheime im Neubaugebiet "Vor Buchhalden II"

I. Beschlussantrag

Die Richtlinie für die Vergabe gemeindlicher Bauplätze für Eigenheime im Neubaugebiet „Vor Buchhalden II“ der Gemeinde Dettingen an der Erms wird beschlossen.

II. Finanzielle Auswirkungen

Keine.

III. Sachverhalt

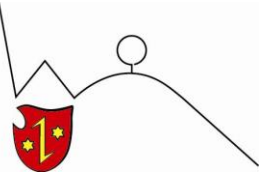
Im Neubaugebiet „Vor Buchhalden II“ wurden der Gemeinde 11 Wohnhausbauplätze zugeteilt.

Es handelt sich je nach Größe und bebauungsplanrechtlichen Festsetzungen um Bauplätze, die für die Bebauung eines Einfamilienhauses oder einer Doppelhausbebauung geeignet sind.

Die Vergaberichtlinie dient der Durchsetzung wohnungspolitischer Ziele der Gemeinde Dettingen an der Erms und einem transparenten öffentlichen Vergabeverfahren.

Die sozialen und ortsbezogenen Kriterien sind in einem ausgewogenen Punkteverhältnis abgebildet und berücksichtigen die aktuelle Rechtsprechung. In der Vergaberichtlinie sind die für Kaufinteressenten wichtigen Informationen zur Bewerbung und dem Vergabeverfahren enthalten.

Aktuell wird die Vergaberichtlinie noch von einem Rechtsanwalt geprüft. Die Richtlinie wird nachgereicht.



Sitzungsvorlage

Drucksachennummer: 8034/10 öff	Sachbearbeitung: Felix Schiffner AZ: - Schi/AF	03.07.2023
Gremium Gemeinderat 20.07.2023	Behandlungszweck/-art Entscheidung öffentlich	

Vorherige Drucksachennummer/Beratung:
8034/9 öff

Beschlussvorlage

Wohnbaulandentwicklung "Vor Buchhalden II"
Hier: Vergabe der Erschließungsarbeiten

I. Beschlussantrag

Der Vergabe der Erschließungsarbeiten „Vor Buchhalden II“ an die G. Brodbeck GmbH & Co. KG, Metzingen, wird zugestimmt.

II. Finanzielle Auswirkungen

Die Kosten der Erschließung trägt der Erschließungsträger.

III. Sachverhalt

Die STEG hat die Arbeiten zur Erschließung des Wohngebietes „Vor Buchhalden II“ ausgeschrieben und wird die Arbeiten an den günstigsten Bieter vergeben. Die Gemeinde muss vor der Auftragserteilung gemäß den vertraglichen Vereinbarungen zwischen der Gemeinde Dettingen und der STEG die Zustimmung zur Vergabe der Leistungen erteilen. Aus Sicht der Verwaltung kann die Zustimmung erteilt werden.

Anlage: Vergabevorschlag

die STEG Olgastraße 54 70182 Stuttgart

Gemeindeverwaltung Dettingen an der Erms
Herrn Schiffner
Rathausplatz 1
72581 Dettingen an der Erms

Vorab per E-Mail

**Standort
Stuttgart**

Ihr Zeichen
Ihre Nachricht
Unser Zeichen 10419 - Sc
Ansprechpartner Herr Schade
Telefon 0711 / 21068-213
E-Mail uwe.schade@steg.de

Stuttgart, 20. Juni 2023

Erschließung des Baugebietes „Vor Buchhalden II“ in Dettingen an der Erms Vergabevorschlag für die Erschließungsarbeiten

Sehr geehrter Herr Schiffner,

die Leistungen für die Erschließungsarbeiten „Vor Buchhalden II“ wurden wie besprochen vom Ingenieurbüro KMB und der STEG beschränkt ausgeschrieben. Insgesamt wurde bei 12 bekannten Tiefbaufirmen angefragt.

Zur nicht öffentlichen Angebotseröffnung am 23. Mai bei den KMB Ingenieuren wurden 4 wertbare Angebote eingereicht. Die eingegangenen Angebote wurden zwischenzeitlich technisch und rechnerisch geprüft und bewertet. Die Brutto-Angebotssummen (19% MwSt.) stellen sich wie folgt dar:

	Bieter	Angebotssumme Hauptangebot	Abweichung
1.	Gottlob Brodbeck GmbH & Co.KG, Metzingen	1.788.602,27 €	100,00%
2.	Bieter	1.927.663,84 €	107,77%
3.	Bieter	1.994.395,97 €	111,51%
4.	Bieter	2.111.734,22 €	118,07%

Die Firma Brodbeck hat zum Hauptangebot noch 1 Nebenangebot (Pauschalierung) eingereicht. Der zweite Bieter hat zum Hauptangebot noch 2 Nebenangebote (Pauschalierung und anderes Rohrmaterial) eingereicht.

Aufgrund des große Angebotspreisabstands wurden absprachegemäß nur die ersten beiden Firmen für ein Bietergespräch angefragt, auch um eine Reduzierung der Kosten durch Optimierung der Baumaßnahme und ggf. eine erneute und optimierte Pauschalierung der Leistungen zu erreichen.

Die Bietergespräche mit den Firmen Brodbeck und dem an zweiter Stelle liegenden Bieter wurden am 06. Juni im Rathaus in Dettingen geführt. Hierbei wurden auch die eingereichten Nebenangebote besprochen und bewertet.

Das Endergebnis der überarbeiteten und am 15. bzw. 19. Juni eingereichten Pauschalangebote Aufgrund der Bietergespräche stellt sich folgendermaßen dar:

	Bieter	Pauschalangebot	Abweichung
1.	Gottlob Brodbeck GmbH & Co.KG, Metzingen	1.666.000,00 €	100,00%
2.	Bieter	1.757.630,00 €	105,50%

Somit ergeben sich durch die STEG-Bietergespräche beim günstigsten Bieter eine Einsparung durch Pauschalierung von rd. 122.000,- € bzw. ein Nachlass von rd. 6,8 % gegen über dem Submissionsergebnis.

Aufgrund der Auswertung der Angebote und der Vorlage des günstigen Pauschalangebotes schlagen wir vor die Leistungen für die Erschließungsarbeiten an die Firma Gottlob Brodbeck aus Metzingen zum Pauschalpreis von 1.666.000,00 € incl. 19% MwSt. zu vergeben.


Die Firma Brodbeck hat bereits mehrere Erschließungen mit der STEG durchgeführt und ist uns als zuverlässige und fachlich sehr gute Firma bekannt.

Gemäß den vertraglichen Vereinbarungen zwischen der Gemeinde Dettingen und der STEG bitten wir um Ihre Zustimmung zur Vergabe der Leistungen.

Für Rückfragen und weitere Auskünfte stehen wir Ihnen natürlich jederzeit gerne zur Verfügung.

Mit freundlichen Grüßen
die STEG Stadtentwicklung GmbH


i.V. Roland Klenk

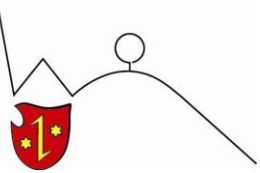

i.A. Uwe Schade

Zustimmung zur Auftragserteilung:

.....
(Datum)

.....
(Unterschrift)

Anlage:
Prüfung und Wertung der Angebote Büro KMB



Sitzungsvorlage

Drucksachennummer: 8467/2 öff	Sachbearbeitung: Jochen Baur AZ: 632 - Ba/KS	06.07.2023
Gremium Gemeinderat 20.07.2023	Behandlungszweck/-art Entscheidung öffentlich	

Vorherige Drucksachennummer/Beratung:
8467/1 öff

Beschlussvorlage

Hochwasserschutz

Umsetzung von Kleinmaßnahmen aus dem Starkregenrisikomanagement

Hier: Vergabe der Arbeiten

I. Beschlussantrag

Die Erd-, Tief- und Gewässerbauarbeiten werden an die Nacken GmbH, Steißlingen, zum Angebotspreis (brutto) von 159.909,07 € vergeben.

II. Finanzielle Auswirkungen

Für den Hochwasserschutz sind im Haushaltsplan unter der Investition I-5520-004 Mittel in Höhe von 340.000 € eingestellt. Der Ergebnishaushalt wird durch das Vorhaben künftig mit Abschreibungen in Höhe von rund 4.700 €/a belastet.

III. Sachverhalt

Der Gemeinderat hat in seiner Sitzung vom 25.05.2023 die Ausschreibung der erforderlichen Arbeiten zur Umsetzung von Kleinmaßnahmen aus dem Starkregenrisikomanagement beschlossen. Bei der nach VOB/A durchgeführten beschränkten Ausschreibung wurden zehn Firmen zur Abgabe eines Angebotes aufgefordert.

Bei der Submission am 29.06.2023 haben sich drei Firmen mit einem ordnungsgemäßen Angebot beteiligt.

Nach Prüfung und Wertung hat die Nacken GmbH aus Steißlingen mit einer Brutto-Angebotssumme von 159.909,07 € das gesamtgünstigste Angebot abgegeben. Der Zuschlag soll an die Nacken GmbH erteilt werden.

Beim Aufklärungsgespräch hat die Fa. Nacken die Ausführungsfristen bestätigt. Die Fertigstellung wird zum 27.10.2023 gewährleistet.

Die Vergabesumme liegt mit 159.909,07 € um ca. 19 % über der fortgeschriebenen Kostenberechnung vom 01.06.2023 (134.028,51 €). Unter Berücksichtigung der aktuellen wirtschaftlichen Situation ist das Angebot jedoch, trotz der erhöhten Preise, derzeit noch als marktüblich zu beschreiben.

Der Vergabevorschlag des Ingenieurbüros Heberle ist als Anlage beigefügt.

Ö 8



Gemeinde Dettingen an der Erms

Umsetzung SRRM Kleinmaßnahmen Dettingen a. E.

Erd-, Tief- und Gewässerbauarbeiten

Vergabevorschlag

Gartenstraße 91
72108 Rottenburg
Telefon 07472 – 951 651-0
Telefax 07472 – 951 651-8
info@buero-heberle.de
www.buero-heberle.de

IBH Ingenieurbüro Heberle
Ingenieurbüro für Wasserwirtschaft und Siedlungsentwässerung

Inhaltsverzeichnis

1	Prüfung und Wertung der Angebote.....	3
1.1	Ausschluss - Formale Prüfung der Angebote	3
1.2	Eignung – Qualifikation der verbliebenen Bieter	3
1.3	Prüfung der verbliebenen Angebote - rechnerisch, technisch und wirtschaftlich	3
1.4	Wertung der Nebenangebote	4
2	Vergabevorschlag.....	4

1 Prüfung und Wertung der Angebote

Die Prüfung und Wertung der Angebote vollzieht sich nach § 16 VOB/A 2019 in die vier nachfolgenden Wertungsphasen bzw. Wertungsstufen.

1.1 Ausschluss - Formale Prüfung der Angebote

Im Zuge der beschränkten Ausschreibung wurden insgesamt 10 Firmen zur Angebotsabgabe aufgefordert. Zum Submissionstermin am 29.06.2023, 11⁰⁰ Uhr, lagen der Gemeinde Dettingen a. E. die nachfolgend aufgeführten Angebote vor:

Angebot Nr.	Bieter, Firma
1	Bieter Nr. 1
2	Nacken GmbH, 78256 Steißlingen
3	Bieter Nr. 3

Bieter Nr. 2 hat einen Preisnachlass i. H. v. 5% ohne Bedingungen angeboten.

Nebenangebote wurden in der Ausschreibung zusätzlich zum Hauptangebot zugelassen. Keiner der Bieter hat Nebenangebote abgegeben.

Das Angebot 3 war zum Zeitpunkt der Submissionseröffnung ordnungsgemäß verschlossen und rechtsverbindlich unterschrieben. Die Angebote 1 und 2 erfolgten durch elektronische Angebotsabgabe. Die vorliegenden Angebote enthalten keine Änderungen an den Verdingungsunterlagen.

Alle Bieter haben ein Langtextverzeichnis, bzw. ein Kurztextverzeichnis mit Anerkennung der vom Auftraggeber vorgegebenen Langtexte, abgegeben. Eigene Zusätze wurden nicht beigefügt. Die formell geforderten Nachweise liegen vor. Gegenüber den eingereichten Angeboten bestehen keine formellen Einwände, sodass die Angebote in die nächste Prüfstufe gelangen.

1.2 Eignung – Qualifikation der verbliebenen Bieter

Im Zuge der beschränkten Ausschreibung wurden fachlich geeignete Firmen ausgewählt.

Bieter 1 ist präqualifiziert.

1.3 Prüfung der verbliebenen Angebote - rechnerisch, technisch und wirtschaftlich

Die Angebote der beschränkten Ausschreibung wurden elektronisch nachgerechnet und ein Preispiegel wurde erstellt (Rangfolge 1 - 3).

Die angebotenen und die verlesenen Endsummen stimmen überein.

Aufgrund der Nachrechnung, unter Berücksichtigung der Preisnachlässe ohne Bedingungen, ergibt sich folgende Biiterrangfolge:

Nr.	Angebot Nr.	Bieter	ungeprüfte Bruttoangebotssumme	geprüfte Bruttoangebotssumme	Vergl. %
1	2	Nacken GmbH, 78256 Steißlingen	168.325,33 €	159.909,07 €	100,0
2	3	Bieter Nr. 3	167.135,50 €	167.135,50 €	104,5
3	1	Bieter Nr. 1	189.280,83 €	189.280,83 €	118,4

Die Änderung der Bieterreihenfolge aufgrund einer unvorhergesehenen Mengenerhöhung (bspw. durch Verlängerung der Bauzeit, o. Ä.) ist ausgeschlossen.

Die Einzelpreise wurden hinsichtlich der Wirtschaftlichkeit, bisheriger Erfahrungswerte und unter Berücksichtigung der örtlichen Verhältnisse dieser Maßnahme geprüft. Das Preisgefüge ist in sich insgesamt schlüssig.

Das Angebot von Bieter 2 liegt über dem kalkulierten Kostenvorschlag. Unter Berücksichtigung der zeitlichen sowie der aktuellen wirtschaftlichen Situation (Ukrainekrieg) ist das Angebot jedoch, trotz der erhöhten Preisen, derzeit als marktüblich zu beschreiben.

1.4 Wertung der Nebenangebote

Es wurden keine Nebenangebote abgegeben.

2 Vergabevorschlag

Aufgrund der durchgeführten Angebotsprüfung und -wertung schlagen wir vor der **Firma Nacken GmbH, 78256 Steißlingen** den Auftrag zu erteilen.

Bei Vergleich der preislichen Leistung und qualitätsbewertenden Kriterien scheint sie für die Ausführung der Bauleistungen geeignet und lässt eine nach § 16 VOB/A einwandfreie Ausführung erwarten.

Die **Bruttoauftragssumme** beläuft sich somit auf **159.909,07 €**

aufgestellt,
Ingenieurbüro Dipl.-Ing. (FH) M. Heberle
Gartenstraße 91
72108 Rottenburg

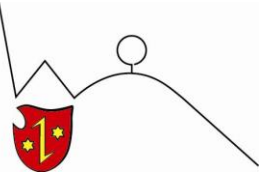
Rottenburg, 05.07.2023



.....
(Markus Heberle, i. A. Matthias Reitze)

Anlagen:

Preisspiegel nach Positionen
Niederschrift über den Eröffnungstermin
Bewerber- /Bestellerliste



Sitzungsvorlage

Drucksachennummer: 8515 öff	Sachbearbeitung: Stefanie Jedele AZ: - JE/Gro	07.07.2023
Gremium Gemeinderat 20.07.2023	Behandlungszweck/-art Entscheidung öffentlich	

Vorherige Drucksachennummer/Beratung:

Beschlussvorlage

Schulangelegenheiten, Digitalisierung Schillerschule
Hier: Beschaffung einer weiteren Digitalen Tafel

I. Beschlussantrag

Die Firma Bochtler Medientechnik, Schemmerberg, erhält den Auftrag zur Lieferung und Montage einer Digitalen Tafel vom Hersteller i3 für den derzeitigen Kunstraum zum Angebotspreis von 8.144,34 € brutto.

II. Finanzielle Auswirkungen

Die Gemeinde hat sich um weitere Fördermittel aus dem DigitalPakt Schule beworben und eine Zusage in Höhe von 6.600 € erhalten. Der zu erbringende Eigenanteil liegt bei 20%, also 1.320 €. Das Budget beträgt somit 7.920 €.

Die von der Gemeinde zu tragenden Kosten in Höhe von 1.544,34 € sind überplanmäßig zur Verfügung zu stellen, wovon 1.320 € zwingend als Eigenanteil erbracht werden müssen, um die Förderung in Höhe von 6.600 € zu erhalten.

III. Sachverhalt

Im Rahmen des DigitalPakts Schule mussten die Fördermittel aus dem Schulträgerbudget bereits komplett abgerufen werden, was für die Gemeinde Dettingen auch in Höhe von 248.200 € erfolgt ist.

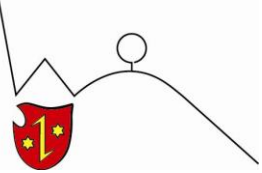
Mit den Mitteln, die von anderen Kommunen bisher nicht abgerufen wurden, wurden in einer neuen Förderrunde die Schulträgerbudgets der interessierten Kommunen aufge-

stockt. Die Gemeinde Dettingen hat sich um diese Aufstockung beworben und eine Zusage in Höhe von 6.600 € erhalten.

Wie bereits mündlich im Gemeinderat dargelegt, werden im Schuljahr 2024/2025 die bisher genutzten Klassenzimmer im Grundschulgebäude G2 nicht mehr ausreichen. Der Kunstraum wird künftig auch als Klassenzimmer genutzt werden müssen. In diesem Klassenzimmer ist bisher noch keine Digitale Tafel eingebaut. Im Hinblick auf die Nutzung als Klassenzimmer wurde in Abstimmung mit dem Gemeinderat die Lieferung und Montage einer Digitalen Tafel für diesen Raum ausgeschrieben. Das Modell wurde vom gleichen Hersteller gewählt, von dem auch alle anderen Tafeln an der Schillerschule stammen.

Es wurden drei Vergleichsangebote eingeholt. Die günstigste Bieterin ist die Firma Bochtler Medientechnik, Schemmerberg mit einem Angebotspreis von 8.144,34 € brutto. Die beiden anderen Angebote lagen bei 10.489,42 € bzw. 10.671,92 €.

Es wird vorgeschlagen, den Auftrag an die Firma Bochtler Medientechnik zu erteilen.



Sitzungsvorlage

Drucksachennummer: 8511 öff	Sachbearbeitung: Claudia Buck AZ: - BC/Go-Ma	03.07.2023
Gremium Gemeinderat 20.07.2023	Behandlungszweck/-art Entscheidung öffentlich	

Vorherige Drucksachennummer/Beratung:

Beschlussvorlage

Rückabwicklung des Kaufvertrages vom 11.02.2020 über das Gewerbegrundstück Flst. 13289/1

I. Beschlussantrag

Die Gemeinde Dettingen an der Erms übt das vertragliche Rücktrittsrecht aus.

II. Finanzielle Auswirkungen

Die Mittel für die Rückerstattung des Kaufpreises in Höhe von 90.396,00 € stehen im Haushaltsplan unter der Investitionsnummer I-1133-002 Erwerb von Grundstücken zur Verfügung.

III. Sachverhalt

Mit notariellem Grundstückskaufvertrag vom 11.02.2020 hat die Gemeinde Dettingen Erms das Grundstück Flst. Nr. 13289/1 veräußert. Grundlage des Kaufvertrages war die Bebauung des Grundstücks entsprechend der erteilten Baugenehmigung und Baubeginn bis zum 31.08.2020.

Mit Kaufvertrag vom 15.07.2022 veräußerten die Käufer das Grundstück an einen Dritten. Verhandlungen, zwischen der Gemeinde, den Käufern und dem Dritten insbesondere über die Einhaltung der Bauverpflichtung waren nicht erfolgreich, der Dritte trat vom Kaufvertrag zurück.

Um die Bebauung des Grundstücks zu verwirklichen, kann die Gemeinde das vertragliche Rücktrittsrecht ausüben.

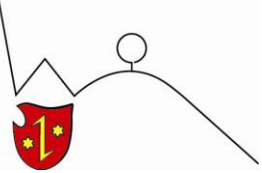
Darüber hinaus ist im Kaufvertrag vom 11.02.2020 vereinbart:

„Der Erwerber kann im Falle des Rücktritts keinen Ersatz seiner Aufwendungen verlangen, bspw. Beratungs- und Planungskosten, Notar- und Grundbuchamtsgebühren, etc.“

Die Verwaltung bittet den Gemeinderat, die Ausübung des vertraglichen Rücktrittsrechtes zu beschließen.



Flst. 13289/1, 972 m²



Sitzungsvorlage

Drucksachennummer: 8496 öff	Sachbearbeitung: Daniel Gönninger AZ: - Gö/Ro	30.05.2023
Gremium Gemeinderat 20.07.2023	Behandlungszweck/-art Entscheidung öffentlich	

Vorherige Drucksachennummer/Beratung:

Beschlussvorlage

Beratung und Beschlussfassung über den Jahresabschluss 2019 der Wasserversorgung Dettingen an der Erms

I. Beschlussantrag

Es wird vorgeschlagen, nach § 9 Abs. 1 Ziffer 2 und § 16 Abs. 3 des Eigenbetriebsgesetzes, das Ergebnis des Jahresabschlusses - Bilanz, Gewinn- und Verlustrechnung und Anhang – des Eigenbetrieb Wasserversorgung Dettingen an der Erms für das Wirtschaftsjahr 2019 wie folgt festzustellen.

1. Feststellung des Jahresabschlusses

1.1. Bilanzsumme	9.487.146,74 €
1.1.1. davon entfallen auf der Aktivseite auf	
- das Anlagevermögen	8.468.510,83 €
- das Umlaufvermögen	1.018.635,91 €
1.1.2. davon entfallen auf der Passivseite auf	
- das Eigenkapital	4.080.079,25 €
- die empfangenen Ertragszuschüsse	9.072,08 €
- die Rückstellungen	119.197,03 €
- die Verbindlichkeiten	5.278.798,38 €
1.2. Jahresgewinn	74.075,27 €
1.2.1. Summe der Erträge	1.249.634,38 €
1.2.2. Summe der Aufwendungen	1.175.559,11 €

2. Der Jahresgewinn 2019 in Höhe von 74.075,27 € ist auf neue Rechnung vorzutragen.
3. Der Betriebsleitung wird Entlastung erteilt.

II. Finanzielle Auswirkungen

III. Sachverhalt

Aufgrund der Umstellung auf das Neue Kommunale Haushalts- und Rechnungswesens (NKHR) bei der Gemeinde konnte der Jahresabschluss 2019 des Eigenbetriebs Wasserversorgung Dettingen an der Erms nicht früher vorgelegt werden. Dies hatte insbesondere damit zu tun, dass bei der Umstellung des NKHRs auch eine neue Finanzsoftware bei der Gemeinde eingeführt werden musste. Hierdurch musste in einem langwierigen Prozess auch der komplette Datenbestand der Wasserversorgung in das neue System übernommen werden, was ein sehr hoher personeller Aufwand erforderte. Nachdem die vorhandene Bilanz der Wasserversorgung mittlerweile in der Finanzsoftware abgebildet ist und auch der erste Jahresabschluss der Wasserversorgung durch den Gemeinderat festgestellt wurde, kann davon ausgegangen werden, dass die zukünftigen Jahresabschlüsse zeitnah nachgeholt werden können. Der Abschluss für das Jahr 2020 wird ebenfalls in der Sitzung vom 20.07.2023 beschlossen. Der Jahresabschluss 2021 befindet sich bereits in einem fortgeschrittenen Bearbeitungsstand und könnte spätestens Anfang nächsten Jahres festgestellt werden.

Finanzielle Betrachtung 2019

Investitionen

Das Wirtschaftsjahr 2019 der Wasserversorgung war wirtschaftlich gesehen ein ruhigeres Jahr. Die Hauptinvestitionstätigkeiten beschränkten sich in diesem Jahr überwiegend auf kleine Maßnahmen und die restliche Abwicklung von bereits abgeschlossenen Maßnahmen. Hierbei wurden Zahlungen für folgende Baumaßnahmen geleistet:

Kreuzgasse	32.555,96 €	(VJ) 146.192,20 €
Schnürackerweg	59.521,64 €	(VJ) 0 €
Mühlgässle	2.941,18 €	(VJ) 0 €
RÜB Gweidach 1. BA	15.668,52 €	(VJ) 0 €

Gleichzeitig wurden auch Investitionen in das allgemeine Wassernetz getätigt:

Gsайдt – Teilern. Druck- und Fallleitung	7.453,71 €	(VJ) 36.066,73 €
Wasserhausanschlüsse	75.770,75 €	(VJ) 96.465,65 €
Hydrantenschächte	13.977,86 €	(VJ) 25.523,74 €

Unterhalt

Die restlichen Arbeiten im Jahr 2019 erstreckten sich über den laufenden Unterhalt des Wassernetzes und der restlichen Einrichtungen. Hierfür fielen folgende Aufwände an:

Rohrnetzunterhaltung	80.869,02 €	(VJ) 79.199,74 €
Unterhalt Pumpstationen	20.810,03 €	(VJ) 23.120,66 €
Unterhalt Druckerhöhungsanlagen	727,51 €	(VJ) 688,03 €
Unterhalt Hochbehälter	4.048,58 €	(VJ) 11.365,06 €
Unterhalt der Wasserzähler	7.174,85 €	(VJ) 17.215,93 €

Laufende Aufwendungen

Im Bereich der allgemeinen Aufwendungen sind die nachfolgenden größeren Posten angefallen.

Aufwendungen für Energie	75.503,57 €	(VJ) 68.752,76 €
Umlage Bodenseewasserversorgung	18.914,67 €	(VJ) 14.001,35 €
Betriebsführungsentgelt EED	430.298,32 €	(VJ) 405.627,64 €
Sonstiger Betriebsaufwand	20.203,81 €	(VJ) 13.945,18 €
Kosten für die Jahresabschlussarbeiten	9.536,86 €	(VJ) 52.858,61 €
Wassercent an das Land	63.241,28 €	(VJ) 51.603,65 €

Die weiteren Aufwendungen sind der Gewinn- und Verlustrechnung zu entnehmen.

Erträge

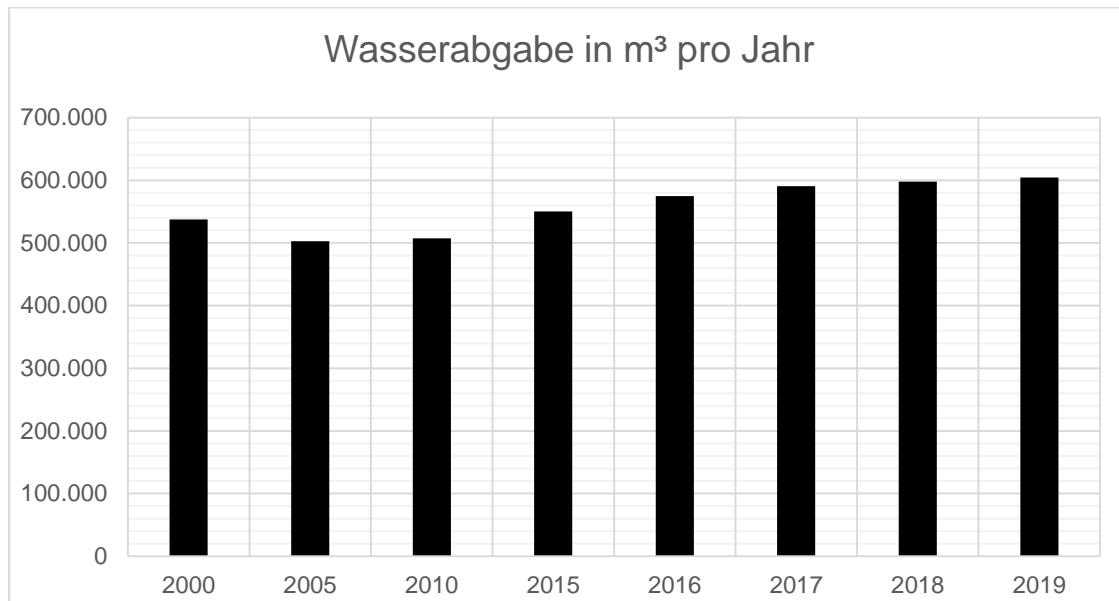
Die oben genannten Aufwendungen wurden weitgehend über Umsatzerlöse aus der Wassergebühr gedeckt. Hier wurden im Jahr 2019 insgesamt 1.219.352,64 € (VJ: 1.249.146,66 €) erwirtschaftet

Konzessionsabgabe

Eine Konzessionsabgabe an die Gemeinde konnte für das Jahr 2019 nicht erwirtschaftet werden. Diese errechnet sich anhand eines Mindestgewinnes (119.521,00 €) welcher wiederum abhängig vom Sachanlagevermögen (1,5 % des bereinigten Sachanlagevermögens) ist. Dieses hat sich durch die Investitionstätigkeit in den letzten Jahren deutlich erhöht und entsprechend muss ein höherer Gewinn erwirtschaftet werden.

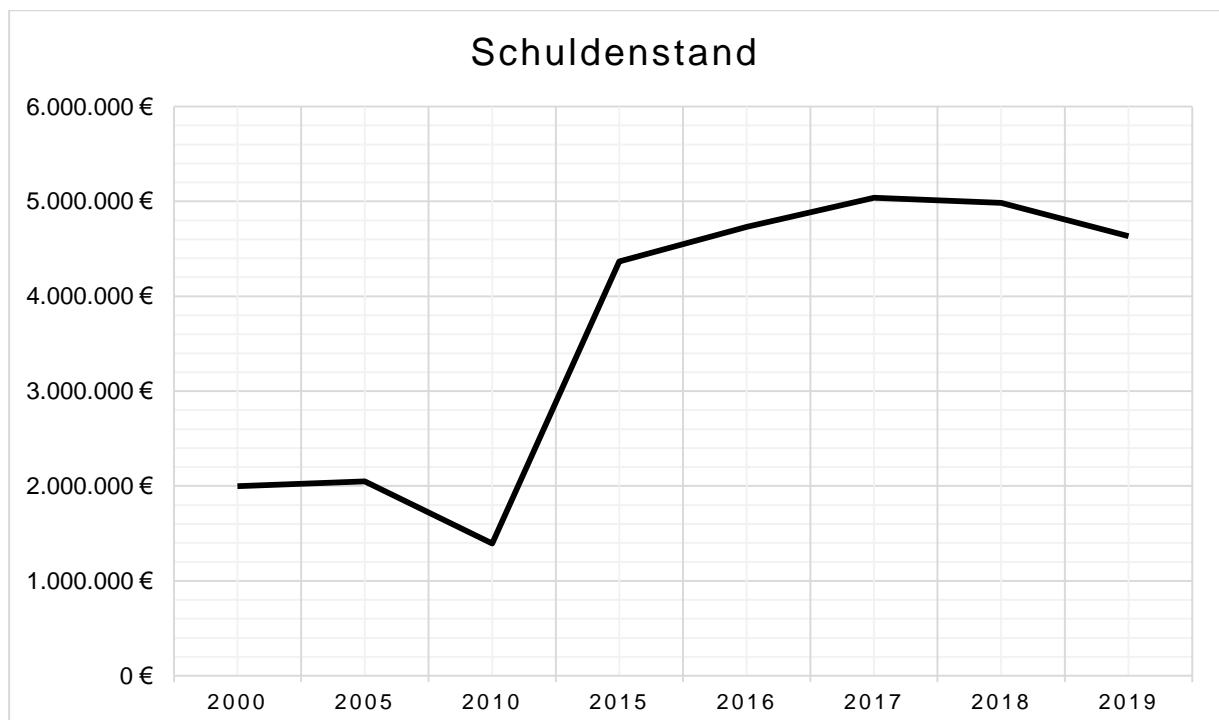
Kennzahlen 2019

Entwicklung des abgerechneten Wasserverkaufs

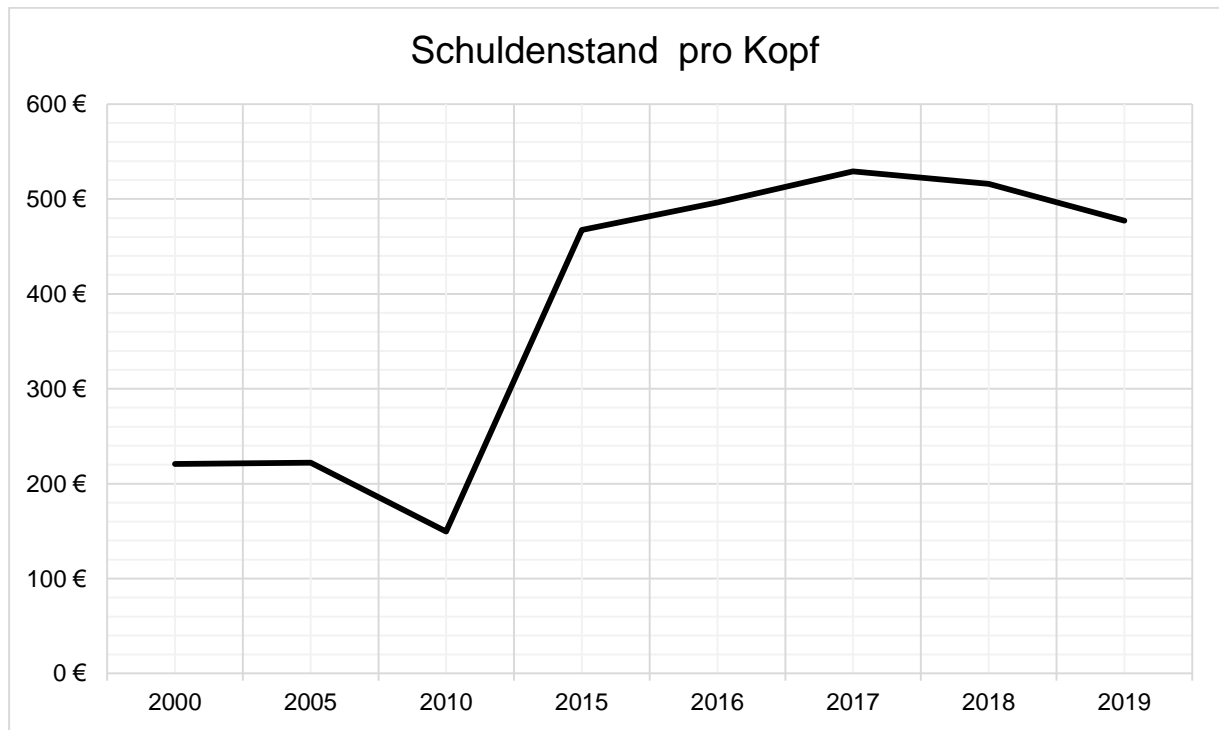


Die Wasserabgabe hat sich im Vergleich zum Vorjahr (597.685 m³) um 7.000 m³ erhöht. Dies lag insbesondere an dem Anschluss weiterer Haushalte an das Wassernetz sowie des warmen und langen Sommers. Hier waren 2019 insgesamt 1.900 Sonnenstunden zu verzeichnen. Der Wasserpreis lag unverändert bei 2,30 € pro m³ inkl. Steuer.

Entwicklung des Schuldenstandes

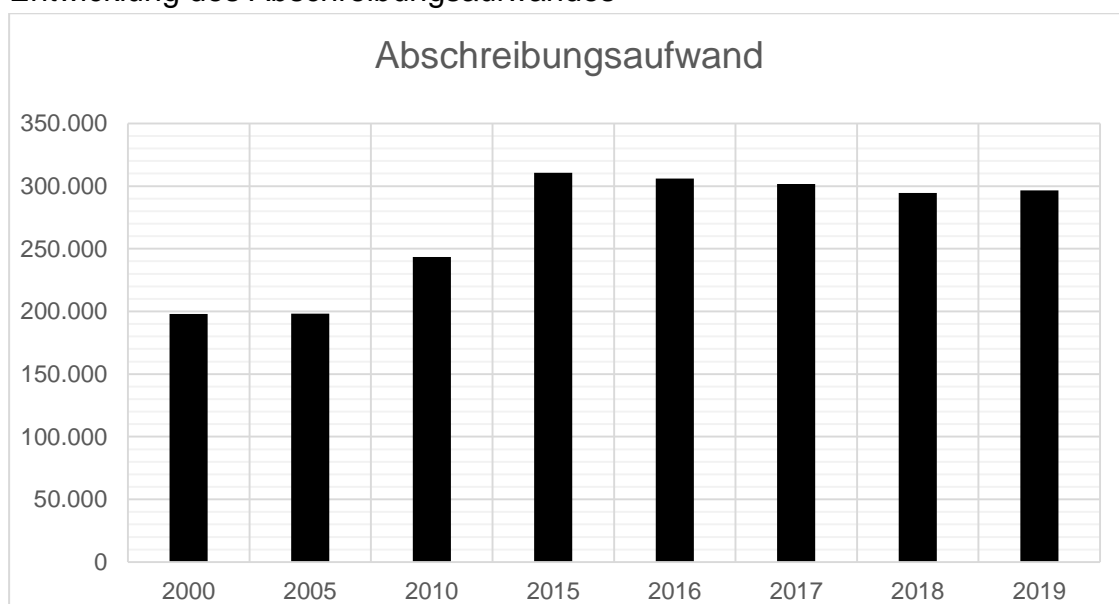


Der Schuldenstand hat sich im Vergleich zum Vorjahr um knapp 300.000 € vermindert. Dies war insbesondere darauf zurückzuführen, dass die geplante Investitionstätigkeit im Jahr 2019 nicht in vollem Umfang durchgeführt wurde und entsprechend keine neuen Kredite aufgenommen werden mussten.



Der Schuldenstand pro Kopf hat sich in den letzten Jahren von 467 € im Jahr 2015 über 529 € im Jahr 2017 auf aktuell 477 € je Einwohner entwickelt. Hier liegt die Wasserversorgung Dettingen an der Erms im Vergleich unter dem Landesdurchschnitt von 525 € je Einwohner. Entsprechend ist die Verschuldung der Wasserversorgung im Rahmen.

Entwicklung des Abschreibungsaufwandes



Beim Abschreibungsaufwand ist seit dem Jahr 2015 eine sinkende Tendenz zu erkennen. Dieser ging von 310.562 € auf 296.458 € zurück. Dies liegt insbesondere daran, dass sich Maßnahmen verzögert haben bzw. nicht immer das komplette Investitionsprogramm abgewickelt werden konnte. Bei der Abschreibung ist davon auszugehen, dass diese in den kommenden Jahren wieder ansteigen wird. Dies ist insofern wünschenswert, da diese Summe über die Gebühr erwirtschaftet werden kann und entsprechend keine Kredite für Investitionen aufgenommen werden müssen.

Weitere Informationen zum Jahresabschluss 2019 können den Anlagen entnommen werden.

Eigenbetrieb Wasserversorgung, Gemeinde Dettingen an der Erms
Bilanz zum 31. Dezember 2019

AKTIVSEITE	31.12.2019		31.12.2018	PASSIVSEITE	31.12.2019		31.12.2018
	EUR	EUR	EUR		EUR	EUR	EUR
A. Anlagevermögen				A. Eigenkapital			
I. Immaterielle Vermögensgegenstände				I. Stammkapital		1.175.971,33	1.175.971,33
1. Konzessionen, gewerbliche Schutzrechte u.ä. Rechte sowie Lizenzen an solchen Rechten		0,00	0,00	II. Rücklagen			
2. Gegebene Baukostenzuschüsse		516.673,84	536.482,42	Allgemeine Rücklage		1.787.382,33	1.703.122,53
II. Sachanlagen				III. Gewinn/Verlust			
1. Grundstücke und grundstücksgleiche Rechte mit Geschäfts-, Betriebs- und anderen Bauten	493.435,50		504.648,89	1. Gewinn des Vorjahres	1.042.650,32		961.268,10
2. Grundstücke ohne Bauten	71.704,09		71.704,09	2. Jahresgewinn	<u>74.075,27</u>		<u>81.382,22</u>
3. Gewinnungs- und Bezugsanlagen	178.767,75		200.174,86			1.116.725,59	<u>1.042.650,32</u>
4. Verteilungsanlagen	7.050.010,99		7.052.797,29			<u>4.080.079,25</u>	<u>3.921.744,18</u>
5. Betriebs- und Geschäftsausstattung	26.940,45		34.036,30	B. Empfangene Ertragszuschüsse			
6. Geleistete Anzahlungen und Anlagen im Bau	<u>109.978,21</u>		<u>104.721,44</u>	Empfangene Ertragszuschüsse		9.072,08	17.675,08
		7.930.836,99	7.968.082,87	C. Rückstellungen			
III. Finanzanlagen				1. Steuerrückstellungen	45.391,92		19.145,09
Beteiligungen		<u>21.000,00</u>	<u>21.000,00</u>	2. Sonstige Rückstellungen	<u>73.805,11</u>		<u>104.078,58</u>
		8.468.510,83	8.525.565,29			119.197,03	<u>123.223,67</u>
B. Umlaufvermögen				D. Verbindlichkeiten			
I. Vorräte				1. Verbindlichkeiten gegenüber Kreditinstituten	4.633.444,88		4.985.390,18
Roh-, Hilfs- und Betriebsstoffe		111.366,56	112.766,42	2. Verbindlichkeiten aus Lieferungen und Leistungen	120.946,95		211.318,06
II. Forderungen und sonstige Vermögensgegenstände				3. Verbindlichkeiten gegenüber verbundenen Unternehmen	149.052,11		131.271,54
1. Forderungen aus Lieferungen und Leistungen	233.912,51		250.252,26	4. Verbindlichkeiten gegenüber der Gemeinde	<u>375.354,44</u>		<u>20.263,00</u>
2. Forderungen gegen verbundene Unternehmen	465.904,30		295.246,00			5.278.798,38	<u>5.348.242,78</u>
3. Forderungen an die Gemeinde	2.861,00		111.013,96				
4. Sonstige Vermögensgegenstände	<u>204.591,54</u>		<u>116.041,78</u>				
		907.269,35	772.554,00				
		<u>9.487.146,74</u>	<u>9.410.885,71</u>			<u>9.487.146,74</u>	<u>9.410.885,71</u>

Eigenbetrieb Wasserversorgung, Gemeinde Dettingen an der Erms

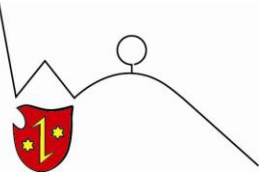
Gewinn- und Verlustrechnung für das Wirtschaftsjahr 2019

	EUR	EUR	2019 EUR	2018 EUR
1. Umsatzerlöse				
a) Wasserabgabe	1.219.352,64			1.249.146,66
b) Auflösung empfangener Zuschüsse	8.603,00			9.319,92
c) Sonstige	<u>0,00</u>			<u>0,00</u>
		1.227.955,64		1.258.466,58
2. Sonstige betriebliche Erträge		<u>9.789,93</u>	1.237.745,57	<u>10.962,12</u>
3. Materialaufwand				
a) Aufwendungen für Roh-, Hilfs- und Betriebsstoffe und für bezogene Waren	164.834,37			151.573,69
b) Aufwendungen für bezogene Leistungen	<u>536.991,68</u>			<u>520.541,11</u>
		701.826,05		672.114,80
4. Abschreibungen auf Sachanlagen		296.458,03		294.513,26
5. Sonstige betriebliche Aufwendungen		<u>82.155,13</u>	1.080.439,21	<u>125.740,44</u>
				1.092.368,50
6. Sonstige Zinsen und ähnliche Erträge			11.888,81	10.870,88
7. Zinsen und ähnliche Aufwendungen			<u>62.593,08</u>	<u>65.446,97</u>
8. Ergebnis der gewöhnlichen Geschäftstätigkeit			106.602,09	122.484,11
9. Steuern vom Einkommen und vom Ertrag		29.405,54		37.980,61
10. Sonstige Steuern		<u>3.121,28</u>	32.526,82	<u>3.121,28</u>
				41.101,89
11. Jahresgewinn			<u><u>74.075,27</u></u>	<u><u>81.382,22</u></u>
Nachrichtlich				
Verwendung des Jahresgewinns auf neue Rechnung vorzutragen			74.075,27	

Eigenbetrieb Wasserversorgung, Gemeinde Dettingen an der Erms

Übersicht über die Entwicklung des Anlagevermögens im Wirtschaftsjahr 2019

Posten des Anlagevermögens	Anschaffungs- und Herstellungskosten					Abschreibungen				Restbuchwerte		Kennzahlen	
	Stand 01.01.2019	Zugang	Umbuchung	Abgang	Stand 31.12.2019	Stand 01.01.2019	Abschreibungen im Wirtschafts- jahr	angesammelte Abschreibungen auf die in Spalte 5 ausgewiesenen Abgänge ./.	Stand 31.12.2019	Stand 31.12.2019	Stand 31.12.2018	durchschnittlicher Abschr. Satz	Buch- wert
	EUR	EUR	EUR	EUR	EUR	EUR	EUR	EUR	EUR	EUR	EUR	%	%
1	2	3	4	5	6	7	8	9	10	11	12	13	14
I. Immaterielle Vermögensgegenstände													
1. Konzessionen, gewerbliche Schutzrechte u.ä. Rechte sowie Lizenzen an solchen Rechten	37.560,49	0,00	0,00	0,00	37.560,49	37.560,49	0,00	0,00	37.560,49	0,00	0,00	0,00	0,00
2. Gegebene Baukostenzuschüsse	792.337,40	0,00	0,00	0,00	792.337,40	255.854,98	19.808,58	0,00	275.663,56	516.673,84	536.482,42	2,50	65,21
Summe Immaterielle Vermögensgegenstände	829.897,89	0,00	0,00	0,00	829.897,89	293.415,47	19.808,58	0,00	313.224,05	516.673,84	536.482,42	2,39	62,26
II. Sachanlagen													
1. Grundstücke und grundstücksgleiche Rechte mit Geschäfts-, Betriebs- und anderen Bauten	2.221.255,04	0,00	0,00	0,00	2.221.255,04	1.716.606,15	11.213,39	0,00	1.727.819,54	493.435,50	504.648,89	0,50	22,21
2. Grundstücke ohne Bauten	71.704,34	0,00	0,00	0,00	71.704,34	0,25	0,00	0,00	0,25	71.704,09	71.704,09		
3. Gewinnungs- und Bezugsanlagen													
a) Quelfassungen	182.629,61	0,00	0,00	0,00	182.629,61	163.301,61	2.416,00	0,00	165.717,61	16.912,00	19.328,00	1,32	9,26
b) Pumpwerke	406.134,66	0,00	0,00	0,00	406.134,66	256.385,74	18.147,05	0,00	274.532,79	131.601,87	149.748,92	4,47	32,40
c) Zuführungsleitungen	642.715,05	0,00	0,00	0,00	642.715,05	611.617,11	844,06	0,00	612.461,17	30.253,88	31.097,94	0,13	4,71
4. Verteilungsanlagen													
a) Speicheranlagen	5.353.985,62	23.127,30	0,00	0,00	5.377.112,92	1.849.684,80	109.478,93	0,00	1.959.163,73	3.417.949,19	3.504.300,82	2,04	63,56
b) Leitungsnetz	8.762.409,68	139.500,47	0,00	0,00	8.901.910,15	5.224.198,35	124.588,78	0,00	5.348.787,13	3.553.123,02	3.538.211,33	1,40	39,91
Baukostenzuschüsse	-725.830,60	0,00	0,00	0,00	-725.830,60	-163.689,36	-15.414,58	0,00	-179.103,94	-546.726,66	-562.141,24	2,12	75,32
c) Hausanschlüsse	1.402.464,05	81.699,40	0,00	0,00	1.484.163,45	585.968,83	19.474,05	0,00	605.442,88	878.720,57	816.495,22	1,31	59,21
HA-Zuschuss	-323.048,77	-11.674,02	0,00	0,00	-334.722,79	-57.947,98	-6.534,95	0,00	-64.482,93	-270.239,86	-265.100,79	1,95	80,74
d) Messeinrichtungen	172.978,68	0,00	0,00	0,00	172.978,68	151.946,73	3.847,22	0,00	155.793,95	17.184,73	21.031,95	2,22	9,93
5. Betriebs- und Geschäftsausstattung	95.600,44	1.672,55	0,00	1.352,86	95.920,13	69.319,54	6.769,74	1.173,96	74.915,32	21.004,81	26.280,90	7,06	21,90
6. Gemeinsame Anlagen	116.273,40	0,00	0,00	0,00	116.273,40	108.518,00	1.819,76	0,00	110.337,76	5.935,64	7.755,40	1,57	5,10
7. Geleistete Anzahlungen auf Anlagen und Anlagen im Bau	104.721,44	5.256,77	0,00	0,00	109.978,21	0,00	0,00	0,00	0,00	109.978,21	104.721,44	0,00	100,00
Summe Sachanlagen	18.483.992,64	239.582,47	0,00	1.352,86	18.722.222,25	10.515.909,77	276.649,45	1.173,96	10.791.385,26	7.930.836,99	7.968.082,87	1,48	42,36
III. Finanzanlagen													
Beteiligungen													
Zweckverband Bodenseewasserversorgung	21.000,00	0,00	0,00	0,00	21.000,00	0,00	0,00	0,00	0,00	21.000,00	21.000,00	0,00	100,00
Summe Finanzanlagen	21.000,00	0,00	0,00	0,00	21.000,00	0,00	0,00	0,00	0,00	21.000,00	21.000,00	0,00	100,00
Anlagevermögen insgesamt	19.334.890,53	239.582,47	0,00	1.352,86	19.573.120,14	10.809.325,24	296.458,03	1.173,96	11.104.609,31	8.468.510,83	8.525.565,29	1,51	43,27



Sitzungsvorlage

Drucksachennummer: 8497 öff	Sachbearbeitung: Daniel Gönninger AZ: - Gö/Ro	30.05.2023
Gremium Gemeinderat 20.07.2023	Behandlungszweck/-art Entscheidung öffentlich	

Vorherige Drucksachennummer/Beratung:

Beschlussvorlage

Beratung und Beschlussfassung über den Jahresabschluss 2020 der Wasserversorgung Dettingen an der Erms

I. Beschlussantrag

Es wird vorgeschlagen, nach § 9 Abs. 1 Ziffer 2 und § 16 Abs. 3 des Eigenbetriebsgesetzes, das Ergebnis des Jahresabschlusses - Bilanz, Gewinn- und Verlustrechnung und Anhang – des Eigenbetrieb Wasserversorgung Dettingen an der Erms für das Wirtschaftsjahr 2020 wie folgt festzustellen.

1. Feststellung des Jahresabschlusses

1.1. Bilanzsumme	9.865.149,85 €
1.1.1. davon entfallen auf der Aktivseite auf	
- das Anlagevermögen	8.526.993,74 €
- das Umlaufvermögen	1.338.156,11 €
1.1.2. davon entfallen auf der Passivseite auf	
- das Eigenkapital	4.173.787,99 €
- die empfangenen Ertragszuschüsse	469,08 €
- die Rückstellungen	79.406,13 €
- die Verbindlichkeiten	5.611.486,65 €
1.2. Jahresgewinn	55.379,06 €
1.2.1. Summe der Erträge	1.266.023,95 €
1.2.2. Summe der Aufwendungen	1.210.644,89 €

2. Der Jahresgewinn 2020 in Höhe von 55.379,06 € ist auf neue Rechnung vorzutragen.

3. Der Betriebsleitung wird Entlastung erteilt.

II. Finanzielle Auswirkungen

III. Sachverhalt

Aufgrund der Umstellung auf das Neue Kommunale Haushalts- und Rechnungswesens (NKHR) bei der Gemeinde konnte der Jahresabschluss 2020 des Eigenbetriebs Wasserversorgung Dettingen an der Erms nicht früher vorgelegt werden. Dies hatte insbesondere damit zu tun, dass bei der Umstellung des NKHRs auch eine neue Finanzsoftware bei der Gemeinde eingeführt werden musste. Hierdurch musste in einem langwierigen Prozess auch der komplette Datenbestand der Wasserversorgung in das neue System übernommen werden, was ein sehr hoher personeller Aufwand erforderte. Nachdem die vorhandene Bilanz der Wasserversorgung mittlerweile in der Finanzsoftware abgebildet ist und auch der erste Jahresabschluss der Wasserversorgung durch den Gemeinderat festgestellt wurde, kann davon ausgegangen werden, dass die zukünftigen Jahresabschlüsse zeitnah nachgeholt werden können. Der Jahresabschluss 2021 befindet sich bereits in einem fortgeschrittenen Bearbeitungsstand und könnte spätestens Anfang nächsten Jahres festgestellt werden

Finanzielle Betrachtung 2020

Investitionen

Im Vergleich zu den vorangegangenen Wirtschaftsjahren wurde im Jahr 2020 deutlich mehr investiert und umgesetzt. Die Hauptinvestitionstätigkeit lag in diesem Jahr in der Sanierung von Wasserleitungen (Mühlgässle und Lange Gasse) sowie in der Vorbereitung von weiteren Maßnahmen (RÜB Gweidach). Zusätzlich wurden noch weitere kleinere Maßnahmen umgesetzt. Hierbei wurden Zahlungen für folgende Baumaßnahmen geleistet:

Mühlgässle - Leitungsnetz	46.608,86 €	(VJ) 2.941,18 €
Mühlgässle – Hausanschlüsse	16.806,72 €	(VJ) 0 €
Lange Gasse	95.522,93 €	(VJ) 0 €
RÜB Gweidach 1. BA	18.530,87 €	(VJ) 15.668,52 €
Erneuerung DEA HB Kühsteige	10.404,09 €	(VJ) 0 €
Hochbehälter Industrie Zaunanlage	17.765,77 €	(VJ) 0 €
Neuffener Straße	15.383,41 €	(VJ) 0 €
Hinter dem Rathaus - Wasserleitung	40.270,38 €	(VJ) 0 €

Gleichzeitig wurden auch Investitionen in das allgemeine Wassernetz getätigt:

Wasserhausanschlüsse	133.143,55 €	(VJ) 75.770,75 €
Hydrantenschächte	0 €	(VJ) 13.977,86 €

Unterhalt

Die restlichen Arbeiten im Jahr 2020 erstreckten sich über den laufenden Unterhalt des Wassernetzes und der restlichen Einrichtungen. Hierfür fielen folgende Aufwände an:

Rohrnetzunterhaltung	84.733,93 €	(VJ) 80.869,02 €
Unterhalt Pumpstationen	25.956,05 €	(VJ) 20.810,03 €
Unterhalt Druckerhöhungsanlagen	546,60 €	(VJ) 727,51 €
Unterhalt Hochbehälter	5.625,50 €	(VJ) 4.048,58 €
Unterhalt der Wasserzähler	20.279,47 €	(VJ) 7.174,85 €

Laufende Aufwendungen

Im Bereich der allgemeinen Aufwendungen sind die nachfolgenden größeren Posten angefallen.

Aufwendungen für Energie	65.739,65 €	(VJ) 75.503,57 €
Umlage Bodenseewasserversorgung	14.672,92 €	(VJ) 18.914,67 €
Betriebsführungsentgelt EED	474.196,87 €	(VJ) 430.298,32 €
Sonstiger Betriebsaufwand	5.195,94 €	(VJ) 20.203,81 €
Kosten für die Jahresabschlussarbeiten	10.525,45 €	(VJ) 9.536,86 €
Wassercent an das Land	63.000 €	(VJ) 63.241,28 €
Personalkostenerstattungen	43.408,11 €	(VJ) 41.573,91 €

Die weiteren Aufwendungen sind der Gewinn- und Verlustrechnung zu entnehmen.

Erträge

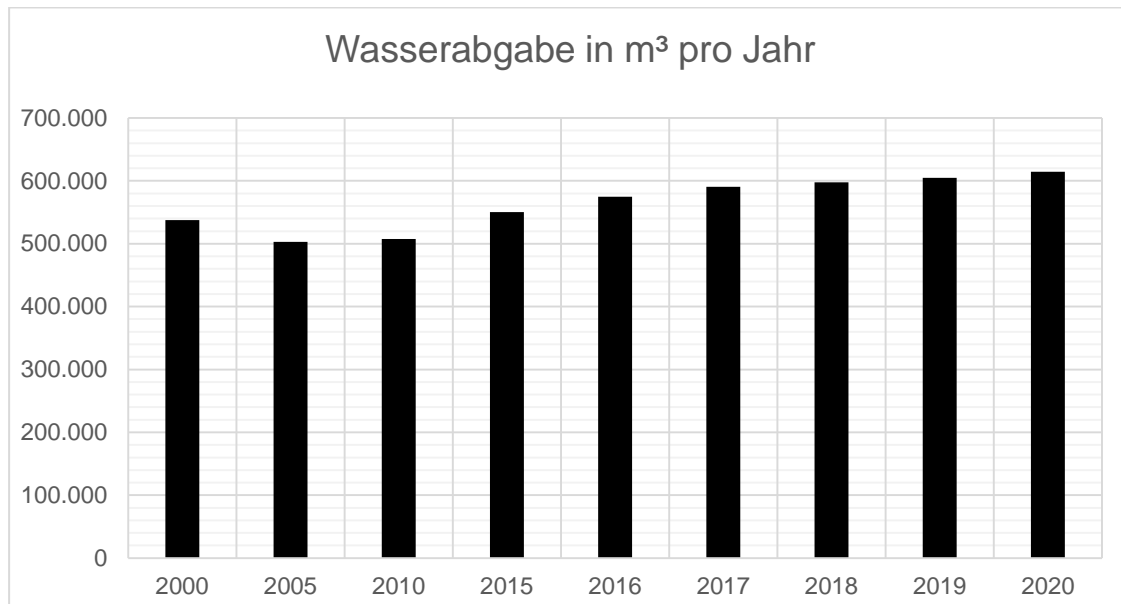
Die oben genannten Aufwendungen wurden weitgehend über Umsatzerlöse aus der Wassergebühr gedeckt. Hier wurden im Jahr 2020 insgesamt 1.254.108,83 € (VJ: 1.219.352,64 €) erwirtschaftet.

Konzessionsabgabe

Eine Konzessionsabgabe an die Gemeinde konnte für das Jahr 2020 nicht erwirtschaftet werden. Diese errechnet sich anhand eines Mindestgewinnes (118.963,00 €) welcher wiederum abhängig vom Sachanlagevermögen (1,5 % des bereinigten Sachanlagevermögens) ist. Dieses hat sich durch die Investitionstätigkeit in den letzten Jahren deutlich erhöht und entsprechend muss ein höherer Gewinn erwirtschaftet werden.

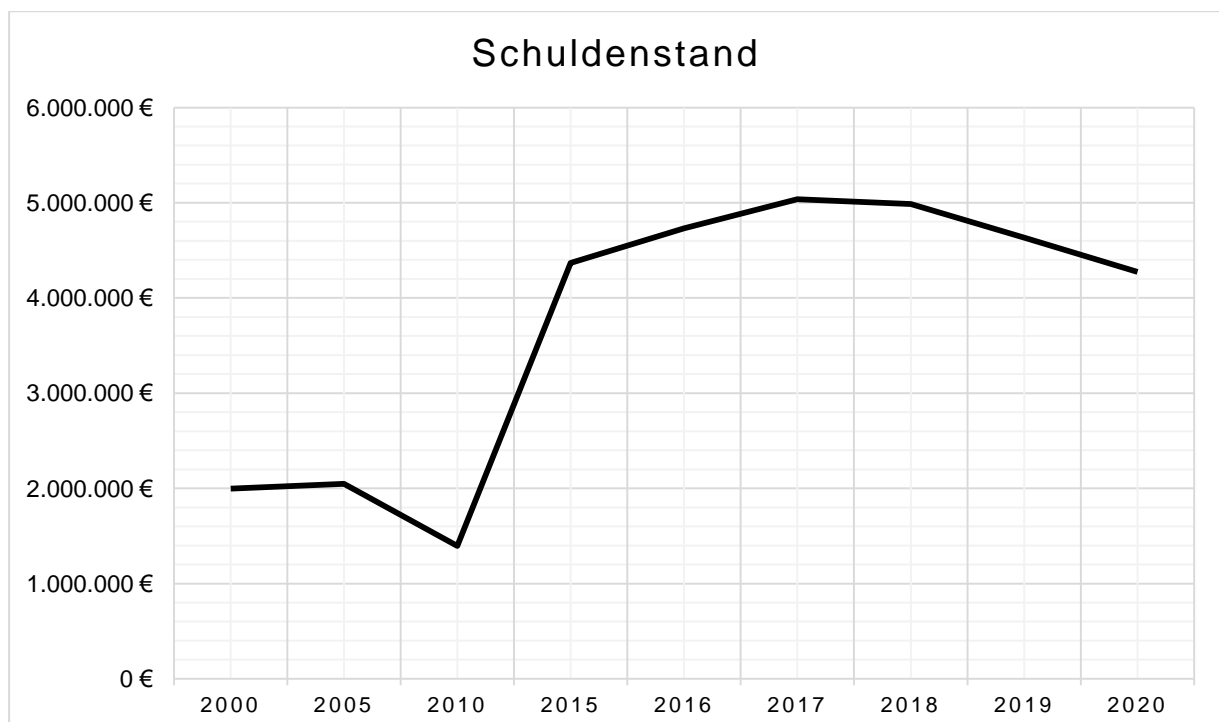
Kennzahlen 2020

Entwicklung des abgerechneten Wasserverkaufs

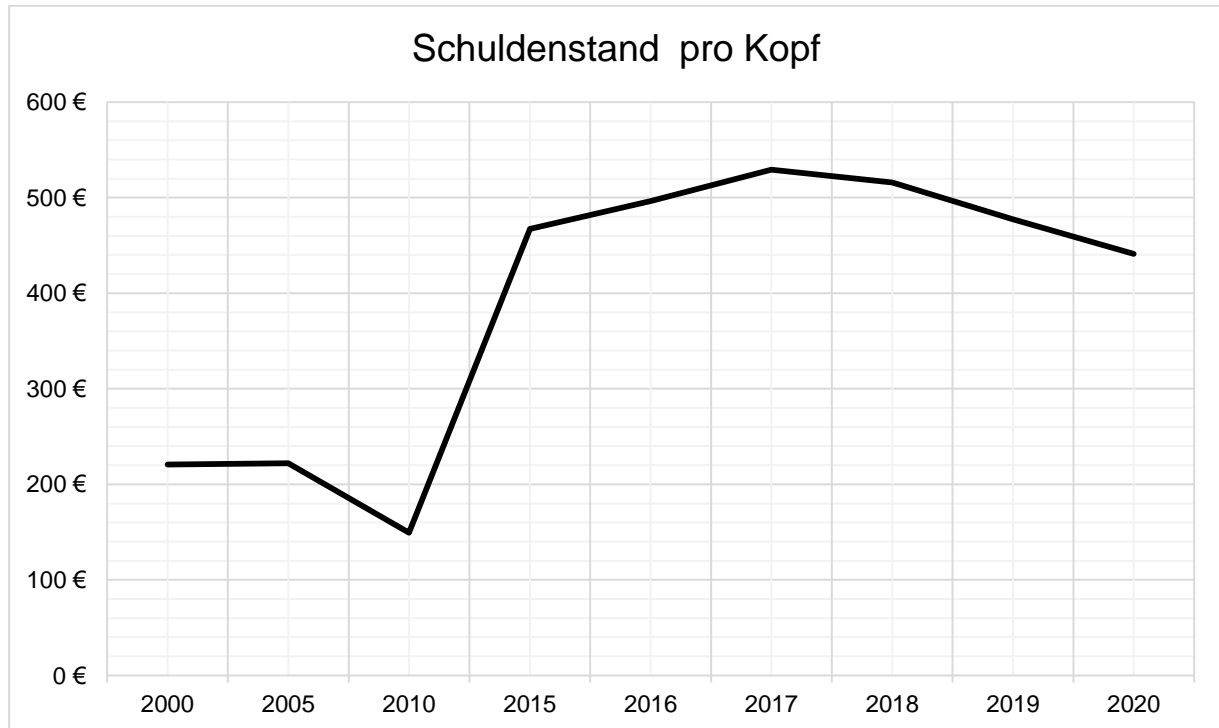


Die Wasserabgabe hat sich im Vergleich zum Vorjahr (604.606 m³) um 10.000 m³ erhöht. Dies lag insbesondere an dem Anschluss weiterer Haushalte an das Wassernetz, den ersten Lockdowns während Corona sowie des langen und heißen Sommers 2020. Hier waren 2020 insgesamt 2.053 Sonnenstunden zu verzeichnen. Der Wasserpreis lag unverändert bei 2,30 € pro m³ inkl. Steuer.

Entwicklung des Schuldenstandes

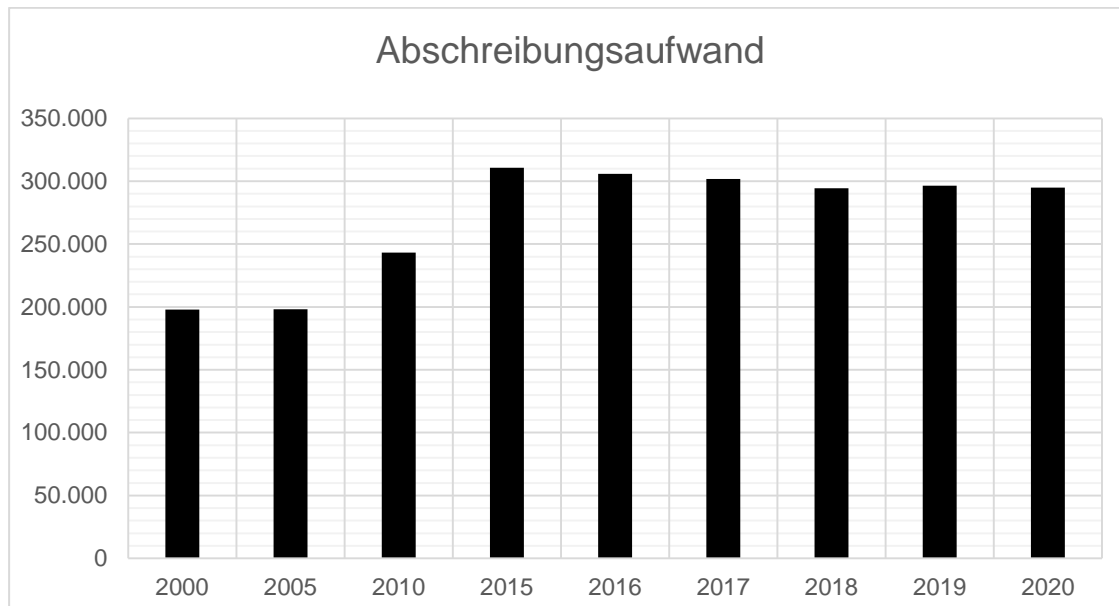


Der Schuldenstand hat sich im Vergleich zum Vorjahr um knapp 359.000 € vermindert. Dies war insbesondere darauf zurückzuführen, dass die geplante Investitionstätigkeit im Jahr 2020 nicht in vollem Umfang durchgeführt wurde und entsprechend keine Kredite aufgenommen werden mussten.



Der Schuldenstand pro Kopf hat sich in den letzten Jahren von 467 € im Jahr 2015 über 529 € im Jahr 2017 auf aktuell 441 € je Einwohner entwickelt. Hier liegt die Wasserversorgung Dettingen an der Erms im Vergleich unter dem Landesdurchschnitt von 525 € je Einwohner. Entsprechend ist die Verschuldung der Wasserversorgung im Rahmen.

Entwicklung des Abschreibungsaufwandes



Beim Abschreibungsaufwand ist seit dem Jahr 2015 eine sinkende Tendenz zu erkennen. Dieser ging von 310.563 € auf 294.916 € zurück. Dies liegt insbesondere daran, dass sich Maßnahmen verzögert haben bzw. nicht immer das komplette Investitionsprogramm abgewickelt werden konnte. Bei der Abschreibung ist davon auszugehen, dass diese in den kommenden Jahren wieder ansteigen wird. Dies ist insofern wünschenswert, da diese Summe über die Gebühr erwirtschaftet werden kann und entsprechend keine Kredite für Investitionen aufgenommen werden müssen.

Weitere Informationen zum Jahresabschluss 2020 können den Anlagen entnommen werden.

Eigenbetrieb Wasserversorgung, Gemeinde Dettingen an der Erms

Bilanz zum 31. Dezember 2020

AKTIVSEITE	31.12.2020		31.12.2019	PASSIVSEITE	31.12.2020		31.12.2019
	EUR	EUR	EUR		EUR	EUR	EUR
A. Anlagevermögen				A. Eigenkapital			
I. Immaterielle Vermögensgegenstände				I. Stammkapital		1.175.971,33	1.175.971,33
1. Konzessionen, gewerbliche Schutzrechte u.ä. Rechte sowie Lizenzen an solchen Rechten		0,00	0,00	II. Rücklagen			
2. Gegebene Baukostenzuschüsse		496.865,26	516.673,84	Allgemeine Rücklage		1.825.712,01	1.787.382,33
II. Sachanlagen				III. Gewinn/Verlust			
1. Grundstücke und grundstücksgleiche Rechte mit Geschäfts-, Betriebs- und anderen Bauten	482.222,11		493.435,50	1. Gewinn des Vorjahres	1.116.725,59		1.042.650,32
2. Grundstücke ohne Bauten	71.704,09		71.704,09	2. Jahresgewinn	<u>55.379,06</u>		<u>74.075,27</u>
3. Gewinnungs- und Bezugsanlagen	156.554,26		178.767,75			1.172.104,65	<u>1.116.725,59</u>
4. Verteilungsanlagen	7.103.320,66		7.050.010,99			<u>4.173.787,99</u>	<u>4.080.079,25</u>
5. Betriebs- und Geschäftsausstattung	12.599,23		26.940,45	B. Empfangene Ertragszuschüsse			
6. Geleistete Anzahlungen und Anlagen im Bau	<u>182.728,13</u>		<u>109.978,21</u>	Empfangene Ertragszuschüsse		469,08	9.072,08
		8.009.128,48	7.930.836,99	C. Rückstellungen			
III. Finanzanlagen				1. Steuerrückstellungen	8.680,00		45.391,92
Beteiligungen		21.000,00	21.000,00	2. Sonstige Rückstellungen	<u>70.726,13</u>		<u>73.805,11</u>
		<u>8.526.993,74</u>	<u>8.468.510,83</u>			79.406,13	<u>119.197,03</u>
B. Umlaufvermögen				D. Verbindlichkeiten			
I. Vorräte				1. Verbindlichkeiten gegenüber Kreditinstituten	4.274.380,03		4.633.444,88
Roh-, Hilfs- und Betriebsstoffe		0,00	111.366,56	2. Verbindlichkeiten aus Lieferungen und Leistungen	81.167,61		120.946,95
II. Forderungen und sonstige Vermögensgegenstände				3. Verbindlichkeiten gegenüber verbundenen Unternehmen	509.797,19		149.052,11
1. Forderungen aus Lieferungen und Leistungen	216.456,44		233.912,51	4. Verbindlichkeiten gegenüber der Gemeinde	<u>746.141,82</u>		<u>375.354,44</u>
2. Forderungen gegen verbundene Unternehmen	677.934,64		465.904,30			5.611.486,65	<u>5.278.798,38</u>
3. Forderungen an die Gemeinde	96.492,25		2.861,00				
4. Sonstige Vermögensgegenstände	<u>347.272,78</u>		<u>204.591,54</u>				
		1.338.156,11	907.269,35				
		<u>9.865.149,85</u>	<u>9.487.146,74</u>			<u>9.865.149,85</u>	<u>9.487.146,74</u>

Eigenbetrieb Wasserversorgung, Gemeinde Dettingen an der Erms

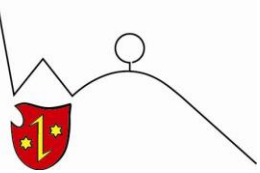
Gewinn- und Verlustrechnung für das Wirtschaftsjahr 2020

	EUR	EUR	2020 EUR	2019 EUR
1. Umsatzerlöse				
a) Wasserabgabe	1.254.108,83			1.219.352,64
b) Auflösung empfangener Zuschüsse	<u>8.603,00</u>			<u>8.603,00</u>
		1.262.711,83		1.227.955,64
2. Sonstige betriebliche Erträge		<u>2.029,96</u>	1.264.741,79	<u>9.789,93</u>
3. Materialaufwand				
a) Aufwendungen für Roh-, Hilfs- und Betriebsstoffe und für bezogene Waren	163.692,04			164.834,37
b) Aufwendungen für bezogene Leistungen	<u>591.058,95</u>			<u>536.991,68</u>
		754.750,99		701.826,05
4. Abschreibungen auf Sachanlagen		294.916,81		296.458,03
5. Sonstige betriebliche Aufwendungen		<u>92.492,51</u>	1.142.160,31	<u>82.155,13</u>
6. Sonstige Zinsen und ähnliche Erträge			1.282,16	11.888,81
7. Zinsen und ähnliche Aufwendungen			<u>42.572,52</u>	<u>62.593,08</u>
8. Ergebnis der gewöhnlichen Geschäftstätigkeit			81.291,12	106.602,09
9. Steuern vom Einkommen und vom Ertrag		22.790,78		29.405,54
10. Sonstige Steuern		<u>3.121,28</u>	25.912,06	<u>3.121,28</u>
11. Jahresgewinn			<u><u>55.379,06</u></u>	<u><u>74.075,27</u></u>
Nachrichtlich				
Verwendung des Jahresgewinns auf neue Rechnung vorzutragen			55.379,06	

Eigenbetrieb Wasserversorgung, Gemeinde Dettingen an der Erms

Übersicht über die Entwicklung des Anlagevermögens im Wirtschaftsjahr 2020

Posten des Anlagevermögens	Anschaffungs- und Herstellungskosten					Abschreibungen				Restbuchwerte		Kennzahlen	
	Stand 01.01.2020	Zugang	Umbuchung	Abgang	Stand 31.12.2020	Stand 01.01.2020	Abschreibungen im Wirtschafts- jahr	angesammelte Abschreibungen auf die in Spalte 5 ausgewiesenen Abgänge ./.	Stand 31.12.2020	Stand 31.12.2020	Stand 31.12.2019	durchschnittlicher Abschr. Satz	Buch- wert
	EUR	EUR	EUR	EUR	EUR	EUR	EUR	EUR	EUR	EUR	EUR	%	%
1	2	3	4	5	6	7	8	9	10	11	12	13	14
I. Immaterielle Vermögensgegenstände													
1. Konzessionen, gewerbliche Schutzrechte u.ä. Rechte sowie Lizenzen an solchen Rechten	37.560,49	0,00	0,00	0,00	37.560,49	37.560,49	0,00	0,00	37.560,49	0,00	0,00	0,00	0,00
2. Gegebene Baukostenzuschüsse	792.337,40	0,00	0,00	0,00	792.337,40	275.663,56	19.808,58	0,00	295.472,14	496.865,26	516.673,84	2,50	62,71
Summe Immaterielle Vermögensgegenstände	829.897,89	0,00	0,00	0,00	829.897,89	313.224,05	19.808,58	0,00	333.032,63	496.865,26	516.673,84	2,39	59,87
II. Sachanlagen													
1. Grundstücke und grundstücksgleiche Rechte mit Geschäfts-, Betriebs- und anderen Bauten	2.221.255,04	0,00	0,00	0,00	2.221.255,04	1.727.819,54	11.213,39	0,00	1.739.032,93	482.222,11	493.435,50	0,50	21,71
2. Grundstücke ohne Bauten	71.704,34	0,00	0,00	0,00	71.704,34	0,25	0,00	0,00	0,25	71.704,09	71.704,09		
3. Gewinnungs- und Bezugsanlagen													
a) Quelfassungen	182.629,61	0,00	0,00	0,00	182.629,61	165.717,61	2.416,00	0,00	168.133,61	14.496,00	16.912,00	1,32	7,94
b) Pumpwerke	406.134,66	0,00	0,00	8.312,81	397.821,85	274.532,79	17.500,64	6.860,02	285.173,41	112.648,44	131.601,87	4,40	28,32
c) Zuführungsleitungen	642.715,05	0,00	0,00	0,00	642.715,05	612.461,17	844,06	0,00	613.305,23	29.409,82	30.253,88	0,13	4,58
4. Verteilungsanlagen													
a) Speichieranlagen	5.377.112,92	0,00	0,00	0,00	5.377.112,92	1.959.163,73	109.502,96	0,00	2.068.666,69	3.308.446,23	3.417.949,19	2,04	61,53
b) Leitungsnetz	8.901.910,15	182.402,17	-25.186,25	0,00	9.059.126,07	5.348.787,13	122.539,99	34,98	5.471.292,14	3.587.833,93	3.553.123,02	1,35	39,60
Baukostenzuschüsse	-725.830,60	-34.049,54	0,00	0,00	-759.880,14	-179.103,94	-15.982,04	0,00	-195.085,98	-564.794,16	-546.726,66	2,10	74,33
c) Hausanschlüsse	1.484.163,45	167.249,00	14.200,31	0,00	1.665.612,76	605.442,88	21.205,24	-34,98	626.683,10	1.038.929,66	878.720,57	1,27	62,38
HA-Zuschuss	-334.722,79	-17.072,76	0,00	0,00	-351.795,55	-64.482,93	-6.813,47	0,00	-71.296,40	-280.499,15	-270.239,86	1,94	79,73
d) Messeinrichtungen	172.978,68	0,00	0,00	0,00	172.978,68	155.793,95	3.780,58	0,00	159.574,53	13.404,15	17.184,73	2,19	7,75
5. Betriebs- und Geschäftsausstattung	95.920,13	17.446,48	0,00	1.001,05	112.365,56	74.915,32	7.426,51	1.001,05	81.340,78	31.024,78	21.004,81	6,61	27,61
Zuschüsse	0,00	-22.886,82	0,00	0,00	-22.886,82	0,00	-35,56	0,00	-35,56	-22.851,26	0,00	0,16	99,84
6. Gemeinsame Anlagen	116.273,40	0,00	0,00	1.197,56	115.075,84	110.337,76	1.509,93	1.197,56	110.650,13	4.425,71	5.935,64	1,31	3,85
7. Geleistete Anzahlungen auf Anlagen und Anlagen im Bau	109.978,21	61.763,98	10.985,94	0,00	182.728,13	0,00	0,00	0,00	0,00	182.728,13	109.978,21	0,00	100,00
Summe Sachanlagen	18.722.222,25	354.852,51	0,00	10.511,42	19.066.563,34	10.791.385,26	275.108,23	9.058,63	11.057.434,86	8.009.128,48	7.930.836,99	1,44	42,01
III. Finanzanlagen													
Beteiligungen													
Zweckverband Bodenseewasserversorgung	21.000,00	0,00	0,00	0,00	21.000,00	0,00	0,00	0,00	0,00	21.000,00	21.000,00	0,00	100,00
Summe Finanzanlagen	21.000,00	0,00	0,00	0,00	21.000,00	0,00	0,00	0,00	0,00	21.000,00	21.000,00	0,00	100,00
Anlagevermögen insgesamt	19.573.120,14	354.852,51	0,00	10.511,42	19.917.461,23	11.104.609,31	294.916,81	9.058,63	11.390.467,49	8.526.993,74	8.468.510,83	1,48	42,81



Sitzungsvorlage

Drucksachennummer: 8495 öff	Sachbearbeitung: Daniel Gönninger AZ: - Gö/Ro	30.05.2023
Gremium Gemeinderat 20.07.2023	Behandlungszweck/-art Entscheidung öffentlich	

Vorherige Drucksachennummer/Beratung:

Beschlussvorlage

Beratung und Beschlussfassung über den Jahresabschluss 2019 der Gemeinde Dettingen an der Erms

I. Beschlussantrag

Gemäß § 95 b der Gemeindeordnung für Baden-Württemberg (GemO) wird der Jahresabschluss 2019 der Gemeinde Dettingen an der Erms analog der Anlage 8495 öff_Jahresabschluss 2019, Seiten 3 und 4 festgelegt.

II. Finanzielle Auswirkungen

III. Sachverhalt

Das Thema Jahresabschluss einer Kommune wird in § 95b GemO geregelt. Hiernach ist der Jahresabschluss aufzustellen und anschließend vom Gemeinderat festzustellen. Weitere Einzelheiten zum Jahresabschluss werden in den §§ 47 – 55 Gemeindehaushaltsverordnung (GemHVO) geregelt. Hierbei ist insbesondere auf die §§ 53 und 54 GemHVO zu verweisen. Hier wird auf die Inhalte des verbindlichen Anhangs sowie des Rechenschaftsberichts näher eingegangen. Im Anhang sind die wesentlichen Posten der Bilanz, der Ergebnisrechnung und der Finanzrechnung zu erläutern und deren Abweichung im Vergleich zum Vorjahr darzustellen. Im Rechenschaftsbericht hingegen ist der Verlauf der Haushaltswirtschaft sowie die wirtschaftliche Situation darzustellen, sodass ein den tatsächlichen Verhältnissen entsprechendes Bild vermittelt wird. Erhebliche Abweichungen sind hierbei zu erläutern.

Unter Beachtung der vorangegangenen Erläuterungen hat die Kämmerei den zweiten doppelten Jahresabschluss der Gemeinde Dettingen an der Erms aufgestellt.

Sowohl der Rechenschaftsbericht als auch der Anhang wurden automatisiert erzeugt und bei den wesentlichen Punkten von der Kämmerei ergänzt. Von Seiten der Kämmerei

rei wurden sowohl Rechenschaftsbericht als auch Anhang im Vergleich zum Jahresabschluss 2018 bereits gekürzt. Inwieweit die beiden Anlagen noch weiter reduziert werden sollen, wäre mit dem Gemeinderat abzustimmen.

Aufgrund des umfangreichen Zahlenmaterials folgen nachfolgend die wichtigsten Eckpunkte.

Ergebnisrechnung:

Ordentliche Erträge	28.671.701,04 €	(VJ: 26.245.897,78 €)
Ordentliche Aufwendungen	- 27.180.736,55 €	(VJ: - 25.642.147,79 €)
Ordentliches Ergebnis	1.490.964,49 €	(VJ: 603.749,99 €)
Außerordentliche Erträge	55.086,08 €	(VJ: 156.883,05 €)
Außerordentliche Aufwendungen	- 79.770,76 €	(VJ: - 763,42 €)
Außerordentliches Ergebnis	- 24.684,68 €	(VJ: 156.119,63 €)

Zuführung zur Ergebnisrücklage:

Rücklage aus Überschüssen des ordentlichen Ergebnisses	2.094.714,48 €	(VJ: 603.749,99 €)
Rücklage aus Überschüssen des Sonderergebnisses	131.434,95 €	(VJ: 156.119,63 €)

Finanzrechnung:

Zahlungsmittelüberschuss aus laufender Verwaltungstätigkeit	4.003.898,36 €	(VJ: 3.091.719,96 €)
Finanzierungsmittelbedarf aus Investitionstätigkeit	6.903.861,04 €	(VJ: 7.991.616,88 €)
Finanzierungsmittelbedarf aus Finanztätigkeit	543.745,14 €	(VJ: 141.902,86 €)
Änderung des Finanzierungsmittelbestandes	- 3.443.707,82 €	(VJ: - 5.041.779,78 €)
Endbestand an Zahlungsmitteln zum 31.12.2018	9.071.574,80 €	(VJ: 12.242.700,85 €)

Bilanz:

Bilanzsumme	103.190.002,52 €	(VJ: 102.965.096,50 €)
-------------	------------------	------------------------

Wesentliche Veränderungen Aktiva

Bebaute Grundstücke	35.816.118,73 €	(VJ: 28.754.514,82 €)
Anlagen im Bau	4.776.922,07 €	(VJ: 7.641.373,14 €)
Liquide Mittel	8.722.790,06 €	(VJ: 12.272.782,34 €)

Wesentliche Veränderungen Passiva

Basiskapital	64.052.619,50 €	(VJ: 64.025.619,50 €)
Rücklagen	2.226.149,43 €	(VJ: 759.869,62 €)
Verbindlichkeiten aus Lieferung	1.325.136,90 €	(VJ: 1.810.999,80 €)

Auf die weiteren Ausführungen im Jahresabschluss, Rechenschaftsbericht und Anhang wird verwiesen. Es wird darauf hingewiesen, dass grundsätzlich die Zahlen in der Anlage 8411_öff Jahresabschluss 2018 die führenden Zahlen sind.

Ö 13

Gemeinde Dettingen an der Erms

Anhang

2019





Inhaltsverzeichnis

1 Allgemeine Angaben	3
2 Erläuterungen zum Ausweis, Bilanzierung und Bewertung	3
3 Erläuterungen zu den Posten der Bilanz	4
3.1 Erläuterungen zur Bilanz - Aktiva	4
3.1.1 Immaterielle Vermögensgegenstände	4
3.1.2 Sachvermögen	4
3.1.3 Finanzvermögen	9
3.1.4 Abgrenzungsposten	12
3.2 Erläuterungen zur Bilanz - Passiva	12
3.2.1 Eigenkapital	12
3.2.2 Sonderposten	14
3.2.3 Rückstellungen	15
3.2.4 Verbindlichkeiten	15
3.2.5 Passive Rechnungsabgrenzungsposten	16
4 Erläuterungen zur Ergebnisrechnung	16
4.1 Ordentliche Erträge	16
4.1.1 Steuern und ähnliche Abgaben	17
4.1.2 Zuweisungen und Zuwendungen, Umlagen	18
4.1.3 Entgelte für öffentliche Leistungen oder Einrichtungen	19
4.1.4 Sonstige Privatrechtliche Leistungsentgelte	20
4.1.5 Kostenerstattungen und Kostenumlagen	20
4.1.6 Zinsen und ähnliche Erträge	20
4.1.7 Aktivierte Eigenleistungen und Bestandsveränderungen	21
4.1.8 Sonstige laufende Erträge	21
4.2 Ordentliche Aufwendungen	21
4.2.1 Personal- und Versorgungsaufwendungen	22
4.2.2 Aufwendungen für Sach- und Dienstleistungen	22
4.2.3 Abschreibungen	23
4.2.4 Zinsen und ähnliche Aufwendungen	24
4.2.5 Sonstige ordentliche Aufwendungen	25
4.3 Außerordentliche Erträge und Aufwendungen	26
5 Erläuterungen zur Finanzrechnung	26
6 Weitere Angaben gemäß § 42 und § 53 Abs. II GemHVO	28



7 Ort, Datum, Unterschrift des Bürgermeisters	29
8 Unterlassen von Angaben und Erläuterungen	29



1 Allgemeine Angaben

Der Jahresabschluss zum 31. Dezember 2019 wurde nach der Verordnung über die Aufstellung und Ausführung des Haushaltsplans der Gemeinde mit doppelter Buchführung (Gemeindehaushaltsverordnung – GemHVO) aufgestellt.

Gemäß § 95 Abs. 2 Satz 2 GemO in Verbindung mit § 53 GemHVO ist der Anhang ein Bestandteil des Jahresabschlusses. Im Anhang sind die wesentlichen Posten der Bilanz, der Ergebnisrechnung und der Finanzrechnung zu erläutern und deren Abweichungen im Vergleich zum Vorjahr darzustellen.

Ferner werden u.a. die verwendeten Bilanzierungs- und Bewertungsmethoden erläutert und Zusatzinformationen angegeben, welche für die Beurteilung des Jahresabschlusses eine besondere Bedeutung haben.

Auf Negativangaben wird an den entsprechenden Stellen verzichtet, d.h. dass Bilanzpositionen mit einem Wert von 0,00 € nicht aufgeführt werden. Alle Wertangaben in Tabellen sind in der Währung Euro angegeben.

Der Gesamthaushalt ist nach § 4 Absatz 1 GemHVO in Teilhaushalte zu gliedern. Diese können sowohl produkt- als auch organisationsorientiert gebildet werden. Die Gemeinde hat folgende Teilhaushalte gebildet. Aufgrund der Umsetzung der Finanzsoftware wurde hier die Struktur aus dem Jahr 2023 verwendet.

THH 1 - Bürgermeister

THH 2 - Sicherheit, Ordnung, Schule, Kultur und Soziales

THH 3 - Bauen, Umwelt, Bäder und Baurecht

THH 4 - Finanzen, Liegenschaften, Ver- und Entsorgung

THH 5 - Bauhof

THH 6 - Personal und Organisation

THH 7 - Steuern, allgemeine Zuweisungen und Umlagen

2 Erläuterungen zum Ausweis, Bilanzierung und Bewertung

Die Gliederung der Bilanz erfolgte nach den Vorschriften zu § 50 GemHVO.

Vermögensgegenstände, die vor dem 01.01.2012 angeschafft wurden, sind nach den Vorgaben in § 62 GemHVO, vermindert um Abschreibungen nach § 46 GemHVO, angesetzt. Hiervon wurde abgewichen, wenn die tatsächlichen Anschaffungs- oder Herstellungskosten nicht oder nur mit unverhältnismäßigem Aufwand ermittelt werden können. In diesen Fällen sind entsprechende Erfahrungswerte bzw. Ersatzwerte (z.B. Bodenrichtwerte für Grundstücke, Gebäudebewertung nach dem Ertrags-/ Sachwertverfahren, etc.) vermindert um die Abschreibungen bewertet.

Die Bewertung der Vermögensgegenstände, Sonderposten, Rückstellungen und Schulden erfolgte nach den Vorgaben §§ 43, 44 GemHVO.



Die Abschreibungen wurden nach Maßgabe der Abschreibungstabelle für Kommunalverwaltungen Baden-Württemberg unter Berücksichtigung der erwarteten wirtschaftlichen, technischen und rechtlichen Nutzungsdauer festgelegt. Planmäßige Abschreibungen erfolgen ausschließlich linear. Abweichungen werden an entsprechender Position erläutert.

Darüber hinaus sind für die Bilanz auch die nach den gesetzlichen Bestimmungen geforderten Abgrenzungen bzw. jahresgerechten Zuordnungen erfolgt und die entsprechenden Rechnungsabgrenzungsposten gemäß § 48 GemHVO gebildet.

Eine detaillierte Darstellung der gewählten Bilanzierungs- und Bewertungsmethoden wurde in der Eröffnungsbilanz vorgenommen. In allen Folgeabschlüssen wird auf diese detaillierte Darstellung verzichtet. Es gilt der Grundsatz der formellen und materiellen Bilanzkontinuität.

Abweichungen von den bisher angewandten Bilanzierungs- und Bewertungsmethoden werden an den entsprechenden Positionen im Textteil erläutert.

In die Herstellungskosten wurden keine Zinsen für Fremdkapital einbezogen.

3 Erläuterungen zu den Posten der Bilanz

3.1 Erläuterungen zur Bilanz - Aktiva

Die Aktivseite der Bilanz gliedert sich gem. § 52 Abs. III GemHVO in das Vermögen, Abgrenzungsposten und Nettoposition für nicht gedeckten Fehlbetrag.

Die Veränderungen dieser Bilanzpositionen sind gem. § 53 GemHVO zu erläutern.

3.1.1 Immaterielle Vermögensgegenstände

Bei immateriellen Vermögensgegenständen handelt es sich um Vermögensgegenstände, die nicht körperlich fassbar sind. Dies sind Rechte und Möglichkeiten mit besonderen Vorteilen, zu deren Erlangung bei der Gemeinde Aufwendungen entstanden und die selbstständig bewertbar sind. Sie sind nach Anschaffungs- oder Herstellungskosten zu bilanzieren und planmäßig abzuschreiben.

Die immateriellen Vermögensgegenstände wurden zum Bilanzstichtag durch eine Buchinventur erfasst. Der Einzelnachweis ergibt sich aus der Anlagenbuchhaltung.

	2018	2019	Veränderung
Immaterielles Vermögen	31.137	20.961	-10.176 ↘

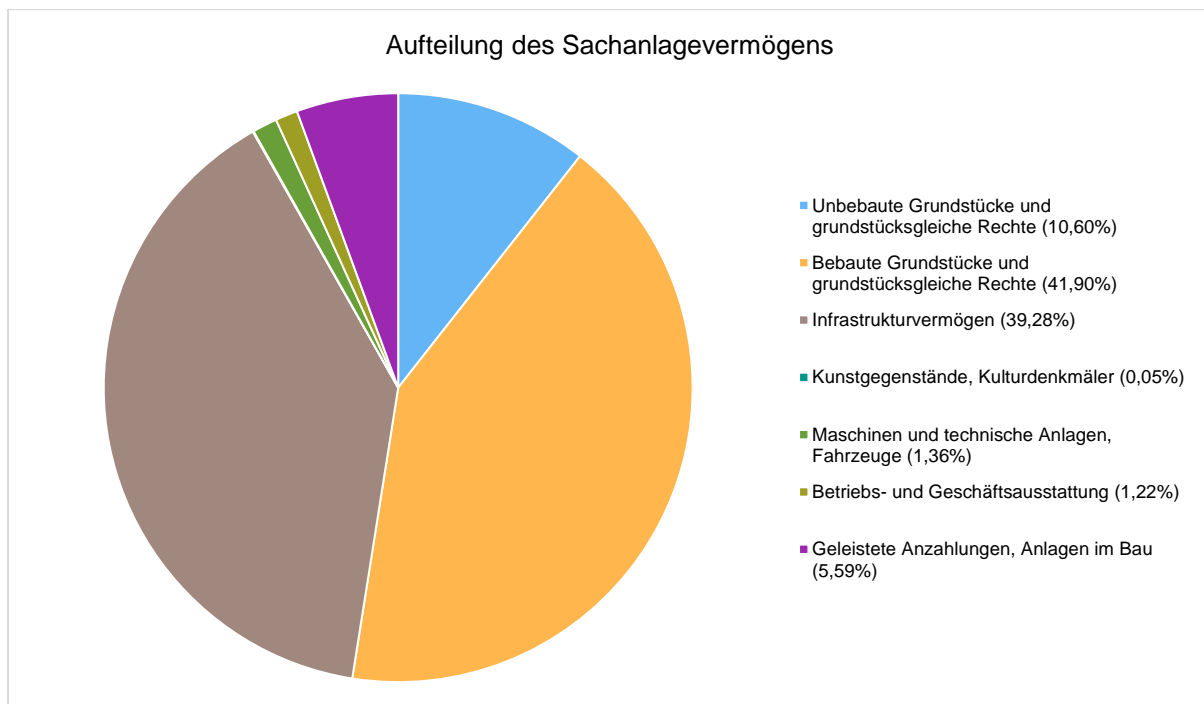
Die Veränderung beruht auf der jährlichen Abschreibung.

3.1.2 Sachvermögen

Unter den Sachanlagen werden die materiellen Vermögensgegenstände erfasst, die dazu bestimmt sind, der Gemeinde auf Dauer zu dienen. Das Sachanlagevermögen wurde zum Bilanzstichtag durch eine Buchinventur erfasst. Der Einzelnachweis ergibt sich aus der Anlagenbuchhaltung. Im nachfolgenden wird ein Diagramm mit der Verteilung der Summen dargestellt. Auf eine Gesamtübersicht des



Sachvermögens wird verzichtet, da dieses im Anschluss unter den einzelnen Positionen aufgeführt ist.



3.1.2.1 Unbebaute Grundstücke und grundstücksgleiche Rechte

Unter diese Bilanzposition fallen alle unbebauten Grundstücke, auf denen keine Bebauung vorgenommen wurde. Die Zuordnung orientiert sich an der Rechtsprechung zur Abgrenzung des Grundvermögens von den Betriebsvorrichtungen. Die Gemeinde ist Eigentümer dieser Grundstücke oder es wurde ihr ein grundstücksgleiches Recht (z.B. Erbbaurecht) eingeräumt.

Sonstige unbebaute Grundstücke und Grundstücksgleiche Rechte

	2018	2019	Veränderung
Unbebaute Grundstücke und grundstücksgleiche Rechte	9.086.035	9.060.203	-25.832 →

Die Veränderungen beruhen hauptsächlich auf den jährlichen Abschreibungen von Aufbauten bei Grünflächen. Im Jahr 2019 fanden keine größeren Grundstücksgeschäfte im unbebauten Bereich statt.

3.1.2.2 Bebaute Grundstücke und Grundstücksgleiche Rechte

Unter den bebauten Grundstücken und grundstücksgleichen Rechten sind sämtliche Grundstücke ausgewiesen, auf denen eine Bebauung vorgenommen wurde. Darüber hinaus sind hier sämtliche Gebäude auszuweisen, die sich im Eigentum der Gemeinde befinden und nicht auf fremden Grund und Boden stehen. Ferner sind auch Betriebsvorrichtungen unter dieser Bilanzposition zu bilanzieren.



Die Gemeinden haben ein Wahlrecht, Betriebsvorrichtungen mit Gebäuden oder als einzelner Vermögensgegenstand zu aktivieren.

Bebaute Grundstücke und Grundstücksgleiche Rechte

	2018	2019	Veränderung
Bebaute Grundstücke und grundstücksgleiche Rechte	28.754.515	35.816.119	7.061.604 ↗

Neben den jährlichen Abschreibungen beruhen die Veränderungen insbesondere auf folgenden Sachverhalten:

- Fertigstellung Baumaßnahme Schillerschule
- Fertigstellung Umbau Wohnung in Krippenräume KiGa Walter-Ellwanger
- Abgang Kassenanlage Freibad nach Beschädigung
- Fertigstellung Umbau Räume Notariat und Rathaus

3.1.2.3 Infrastrukturvermögen

Die Position beinhaltet sowohl Grundstücke als auch Infrastrukturbauwerke, hier insbesondere Straßen und Brücken. Es sind neben den Infrastrukturbauwerken selbst grundsätzlich sämtliche Grundstücke auszuweisen, auf denen Infrastrukturvermögen errichtet wurde.

Dieses Vermögen zählt zum sog. nicht realisierbaren Vermögen, dessen Veräußerung sich grundsätzlich als sehr schwierig erweist.

Infrastrukturvermögen

	2018	2019	Veränderung
Infrastrukturvermögen	34.538.559	33.580.219	-958.340 ↘

Neben den jährlichen Abschreibungen beruhen die Veränderungen insbesondere auf folgenden Sachverhalten:

- Abgang von bereits abgeschriebenen Kanalleitungen, die bereits vor der Eröffnungsbilanz erneuert wurden
- Fertigstellung Baumaßnahme Kanal Burgstraße
- Fertigstellung Baumaßnahme Kanal Kühsteiggasse
- Fertigstellung Baumaßnahmen in der Kreuzgasse (Kanal, Straßenbau, Breitband und Straßenbeleuchtung)
- Herstellung Straßenbeleuchtung und Verlegung Breitband im Schnürackerweg
- Herstellung Straßenbeleuchtung und Verlegung Breitband in der Schneidergasse / Lange Gasse
- Maßnahmen im Zusammenhang des Starkregenmanagements



3.1.2.4 Kunstgegenstände und Denkmäler

Unter dieser Position sind Gemälde, Skulpturen, Einzeldenkmäler und Sammlungen erfasst. Die Bewertung erfolgt grundsätzlich zu Anschaffungs- oder Herstellungskosten, kann aber auch über Versicherungswerte erfolgen, sofern der Vermögensgegenstand in einem Versicherungsvertrag vermerkt ist.

Kunstgegenstände und Denkmäler

	2018	2019	Veränderung
Kunstgegenstände, Kulturdenkmäler	39.847	39.847	0 →

Im Haushaltsjahr 2019 kam es zu keiner Veränderung.

3.1.2.5 Maschinen, Technische Anlagen, Fahrzeuge

Unter dieser Position sind neben den Fahrzeugen sämtliche Vermögensgegenstände auszuweisen, die ihrer Art nach unmittelbar dem Leistungserstellungsprozess dienen. Anlagen, die nicht im Zusammenhang mit dem Leistungserstellungsprozess stehen, sind unter der Position Betriebs- und Geschäftsausstattung auszuweisen. Maschinen und technische Anlagen sind beispielsweise Bearbeitungs- und Verarbeitungsmaschinen, Anlagen von kommunalen Bauhöfen, EDV-Anlagen eines kommunalen Rechenzentrums und technische Anlagen des Brand- und Katastrophenschutzes.

Dient eine Betriebsvorrichtung dem unmittelbar oder überwiegend dem Leistungserstellungsprozess, so ist diese den Maschinen und technischen Anlagen zuzuordnen. Ist dies nicht gegeben, so ist der Vermögensgegenstand einem Gebäude zuzuordnen. Die Abgrenzung orientiert sich an der steuerlichen Rechtsprechung zur Abgrenzung von Betriebsvorrichtungen.

Maschinen, Technische Anlagen, Fahrzeuge

	2018	2019	Veränderung
Maschinen und technische Anlagen, Fahrzeuge	1.340.115	1.163.037	-177.078 ↘

Neben der jährlichen Abschreibung beruhen die Veränderungen aus nachträglichen Anschaffungskosten für den Friedhofsbagger sowie dem Kauf des Mehrzweckfahrzeug Holder C 70 für den Bauhof. Im Zuge des Neuerwerbs wurde das Altfahrzeug verkauft und aus den Büchern genommen.

3.1.2.6 Betriebs- und Geschäftsausstattung

Hierunter sind sämtliche Anlagen zu bilanzieren, die nicht im Zusammenhang mit dem Leistungserstellungsprozess stehen. Zur Betriebsausstattung zählen unter anderem Einrichtungen von Werkstätten, Lagereinrichtungen und Werkzeuge. Unter der Geschäftsausstattung werden beispielsweise Büromöbel, Hardware und EDV-technische Ausstattung oder Büromaschinen ausgewiesen.

Betriebs- und Geschäftsausstattung

Gemeinde
Dettingen an der Erms



	2018	2019	Veränderung
Betriebs- und Geschäftsausstattung	770.939	1.046.567	275.628 ↗



Neben den jährlichen Abschreibungen beruhen die Veränderungen insbesondere auf der Anschaffung folgender Vermögensgegenstände:

- Erstausrüstung Möblierung Klassenzimmer Schillerschule
- Absauganlage Fahrzeughalle Feuerwehr
- Netzwerkverteiler Schillerschule
- Sonnensegel am Kinderbecken
- Erneuerung Abdeckroste Freibad
- Spülmaschine Angerstube
- Holzhütten Weihnachtsmarkt

Aufgrund von Defekt wurden ein Datenprojektor sowie ein Scanner in Abgang gebracht.

3.1.2.7 Geleistete Anzahlungen, Anlagen im Bau

Geleistete Anzahlungen auf Sachanlagen sind auszuweisen, wenn Zahlungen auf ein schwebendes Geschäft geleistet werden, das den entgeltlichen Erwerb eines Vermögensgegenstands des Sachanlagevermögens zum Inhalt hat. Unter den Anlagen im Bau sind die Anschaffungs- und Herstellungskosten der noch nicht fertiggestellten Anlagen auszuweisen. Eine Anlage im Bau ist dann fertiggestellt und auf die entsprechende Bilanzposition zu aktivieren, wenn sich der Vermögensgegenstand in einem betriebsbereiten Zustand befindet.

Geleistete Anzahlungen, Anlagen im Bau

	2018	2019	Veränderung
Geleistete Anzahlungen, Anlagen im Bau	7.641.373	4.776.922	-2.864.451 ↘

Die Entwicklung der Anlagen im Bau beruht auf den nachfolgenden Projekten:

- Umbau und Fertigstellung Neuffener Str. 34
- Neubau und Teilaktivierung Schillerschule
- Vormaßnahmen RÜB Gweidach
- Baukostenumlage Abwasserverband Ermstal
- Erstmaßnahmen Ermstalbahn
- Baumaßnahme Mühlgässle

3.1.3 Finanzvermögen

Unter dem Finanzvermögen sind Anteile und Ausleihungen an verbundenen Unternehmen, Beteiligungen, Sondervermögen und sonstige Wertpapiere des Anlagevermögens auszuweisen. Die Gemeinde überlässt einem Dritten finanzielle Mittel in Form von Fremd- oder Eigenkapital mit langfristigen Charakter.



3.1.3.1 Anteile an verbundenen Unternehmen

Verbundene Unternehmen sind solche, an denen die Kommune beteiligt ist und die im Gesamtabchluss voll zu konsolidieren sind. Dies ist i.d.R. der Fall, wenn die Kommune einen beherrschenden Einfluss ausübt. Dieser kann gegeben sein, wenn die Kommune mehr als 50% der Stimmrechte ausübt oder dieser aus anderen Gründen (z. B. durch Vertrag) vorliegt.

Die Anteile an verbundene Unternehmen belaufen sich im Haushaltsjahr 2019 auf unveränderte 839.850,00 Euro. Die Gemeinde hält Anteile an folgenden Unternehmen:

1. ErmstalEnergie Dettingen an der Erms GmbH & Co. KG
2. Versorgungsbetriebe Dettingen an der Erms Verwaltungs-GmbH
3. KWG - Kommunale Wohnungsbau GmbH

3.1.3.2 Sonstige Beteiligungen und Kapitaleinlagen in Zweckverbänden oder anderen kommunalen Zusammenschlüssen

Hier wird das in wirtschaftliche Unternehmungen ohne eigene Rechtspersönlichkeit und öffentliche Einrichtungen eingebrachte Eigenkapital, für die aufgrund gesetzlicher Vorschriften Sonderrechnungen geführt werden, bilanziert.

Die sonstigen Beteiligungen und Kapitaleinlagen in Zweckverbänden oder anderen kommunalen Zusammenschlüssen belaufen sich im Haushaltsjahr 2019 auf unveränderte 25.980,09 Euro. Die Gemeinde hält folgenden Beteiligungen und Kapitaleinlagen in Zweckverbänden oder anderen kommunalen Zusammenschlüssen:

1. Geschäftsanteil Komm.Pakt.Net KAöR
2. Beteiligung am Zweckverband 4 IT (Rechenzentrum)

3.1.3.3 Sondervermögen

Unter dieser Position sind Eigenbetriebe, Zweckverbände jeglicher Art, rechtsfähige Anstalten, selbstständige kommunale Stiftungen und Anteile an Sparkassen sowie Ausleihungen an jene Unternehmen zu bilanzieren.

Das Sondervermögen der Gemeinde Dettingen an der Erms beläuft sich im Haushaltsjahr 2019 auf unveränderte 2.736.948,90 Euro. Die Gemeinde Dettingen an der Erms besitzt folgendes Sondervermögen:

1. Eigenbetrieb Wasserversorgung Dettingen an der Erms



3.1.3.4 Ausleihungen

Ausleihungen sind Finanzforderungen der Kommune mit einer Mindestlaufzeit von einem Jahr, die durch Hingabe von Kapital erworben werden. Ausleihungen dienen zur Finanzierung von Investitionen Dritter im Rahmen der öffentlichen Aufgabenerfüllung.

Die Ausleihungen der Gemeinde Dettingen an der Erms belaufen sich im Haushaltsjahr 2019 auf unveränderte 250,00 Euro. Die Gemeinde Dettingen an der Erms bilanziert folgende Ausleihungen:

1. Genossenschaftsanteil Volksbank Ermstal-Alb
2. Genossenschaftsanteil Dettinger Bank

3.1.3.5 Öffentlich-rechtliche Forderungen, Forderungen aus Transferleistungen

Öffentlich-rechtliche Forderungen resultieren insbesondere aus der Festsetzung von Gebühren (Verwaltungs- und Benutzungsgebühren), Beiträgen und Steuern.

Die Öffentlich-rechtlichen Forderungen und Forderungen aus Transferleistungen der Gemeinde Dettingen an der Erms belaufen sich im Haushaltsjahr 2019 auf 943.189,93 Euro. Im Vergleich zum Vorjahreswert über 923.969,10 Euro ergibt sich eine Veränderung in Höhe von 19.220,83 Euro.

Nicht werthaltige Forderungen wurden einer Wertberichtigung unterzogen. Der Wertberichtigungsbestand beläuft sich auf 57.74,90 Euro. Im Haushaltsjahr 2019 wurden im Vergleich zum Vorjahr zusätzliche Forderungsabschreibungen über 25.861,67 Euro vorgenommen.

Als kreditorische Debitoren wurden negative Forderungen in Höhe von 71.668,86 Euro auf die Passivseite zu den Sonstigen Verbindlichkeiten umgegliedert.

3.1.3.6 Privatrechtliche Forderungen

Eine privatrechtliche Forderung ist das Recht, von einem anderen aufgrund eines Schuldverhältnisses eine Leistung zu fordern. Das Schuldverhältnis ergibt sich aus einem Vertrag oder durch die Erfüllung der Tatbestandsvoraussetzungen einer Gesetzesvorschrift.

Die privatrechtlichen Forderungen der Gemeinde Dettingen an der Erms belaufen sich im Haushaltsjahr 2019 auf 853.940,03 Euro. Im Vergleich zum Vorjahreswert über 689.750,84 Euro ergibt sich eine Veränderung in Höhe von 164.189,19 Euro.

Nicht werthaltige Forderungen wurden einer Wertberichtigung unterzogen. Der Wertberichtigungsbestand beläuft sich auf 2.609,39 Euro. Im Haushaltsjahr 2019 wurden im Vergleich zum Vorjahr zusätzliche Forderungsabschreibungen über 22,00 Euro vorgenommen.

Als kreditorische Debitoren wurden negative Forderungen in Höhe von 19.033,31 Euro auf die Passivseite zu den Sonstigen Verbindlichkeiten umgegliedert.



3.1.3.7 Liquide Mittel

Einlagen (in Landes- oder in Fremdwahrung) bei Banken, deren sofortige Umwandlung in Bargeld verlangt werden kann oder die durch Scheck, berweisung, Lastschrift oder hnliche Verfgungen bertragbar sind, und zwar beides ohne nennenswerte Beschrankung oder Gebhr.

	2018	2019	Veranderung
2.4. Liquide Mittel	12.244.705,85	8.722.790,06	-3.521.915,79 ↘

3.1.4 Abgrenzungsposten

Aktive Rechnungsabgrenzungsposten sind Auszahlungen vor dem Abschlussstichtag, soweit sie Aufwand fr eine bestimmte Zeit nach diesem Tag darstellen. Als Beispiel knnen hier die Beamtengehalter fr den Monat Januar aufgefhrt werden, die im Dezember des Vorjahres ausgezahlt werden.

Darber hinaus werden unter den Abgrenzungsposten Sonderposten fr geleistete Investitionszuschsse ausgewiesen. Hierbei handelt es sich um Zuschsse zur Finanzierung fr die Herstellung oder Anschaffung von Vermgensgegenstandes eines Dritten.

	2018	2019	Veranderung
1.4 - Abgrenzungsposten	3.273.044	3.563.177	290.133 ↗
Aktive Rechnungsabgrenzungsposten	45.927	49.736	3.809 ↗
Sonderposten fr geleistete Investitionszuschsse	3.227.117	3.513.441	286.324 ↗

Die Aktiven Rechnungsabgrenzungsposten ber 49.736 Euro betreffen ausschlielich die Abgrenzung der Beamtengehalter des Monat Januar 2020.

Bei den Sonderposten fr geleistete Investitionszuschsse betreffen die Veranderungen neben den jahrlichen Abschreibungen die Investitionen ins Klarwerk sowie die Sanierung des Verbandssammlers.

3.2 Erluterungen zur Bilanz - Passiva

Die Passivseite der Bilanz gliedert sich gem. § 52 Abs. III GemHVO in das Eigenkapital, die Sonderposten, die Rckstellungen, die Verbindlichkeiten und die Rechnungsabgrenzungsposten.

Die Veranderungen dieser Bilanzpositionen sind gem. § 53 GemHVO zu erlutern.

3.2.1 Eigenkapital

3.2.1.1 Basiskapital

Das Eigenkapital auf der Passivseite zeigt als Differenz zwischen Vermgen auf der Aktiva und den Schulden auf der Passiva den Nettobestand des Vermgens der Gemeinde. Es vermindert sich durch jahrliche Fehlbetrage und erhht sich durch jahrliche berschsse. Zudem gibt der Gesetzgeber die Mglichkeit, dass Eigenkapital letztmals im dritten, der berrtlichen Prfung der Erffnungsbilanz,



folgenden Jahresabschluss ergebnisneutral zu korrigieren. Weist das Eigenkapital einen negativen Betrag aus, so ist dieser auf der Aktiva als nicht durch Eigenkapital gedeckter Fehlbetrag auszuweisen.

	2018	2019	Veränderung
Basiskapital	64.025.620	64.025.620	0 →

Das Basiskapital stellt den Ausweis der Differenz zwischen Aktiva und Passiva unter Berücksichtigung der Jahresergebnisse dar sowie vorgenommener Eröffnungsbilanzkorrekturen dar.

3.2.1.2 Rücklagen

Jahresfehlbeträge sind gem. § 25 Absatz 1 und 2 GemHVO durch die Entnahme aus der Rücklage aus Überschüssen des ordentlichen Ergebnisses, danach mit Überschüssen des Sonderergebnisses oder der Rücklage des Sonderergebnisses auszugleichen. Ein verbleibender Fehlbetrag ist nach § 25 Absatz 3 GemHVO nach drei Jahren mit dem Basiskapital zu verrechnen. Ein Fehlbetrag des Sonderergebnisses ist nach § 25 Absatz 4 GemHVO mit der Rücklage des Sonderergebnisses zu verrechnen, ein danach verbleibender Fehlbetrag mit dem Basiskapital.

Überschüsse des ordentlichen Ergebnisses und des Sonderergebnisses sind gem. § 23 GemHVO in gesonderten Rücklagen zu führen. Eine Umbuchung in das Basiskapital ist nach Feststellung des Jahresabschlusses zulässig.

3.2.1.2.1 Rücklagen aus Überschüssen des ordentlichen Ergebnisses

Gemäß § 23 GemHVO sind die Überschüsse aus dem ordentlichen Ergebnis als Rücklage aus Überschüssen des ordentlichen Ergebnisses zu führen.

	2018	2019	Veränderung
Rücklagen aus Überschüssen des ordentlichen Ergebnisses	603.750	2.094.714	1.490.964

3.2.1.2.2 Rücklagen aus Überschüssen des Sonderergebnisses

Gemäß § 23 GemHVO sind die Überschüsse aus dem Sonderergebnis als Rücklage aus Überschüssen des Sonderergebnisses zu führen.

	2018	2019	Veränderung
Rücklagen aus Überschüssen des Sonderergebnisses	156.120	131.435	-24.685



3.2.2 Sonderposten

Unter der Position Sonderposten werden erhaltene Zuwendungen und Ertragszuschüsse aus Beiträgen und ähnlichen Entgelten Nutzungsberechtigter für die Anschaffung oder Herstellung von Vermögensgegenständen ausgewiesen. Eine direkte Verrechnung mit dem Vermögensgegenstand ist nach § 40 Absatz 4 GemHVO zulässig. Die Auflösung des Sonderpostens erfolgt korrespondierend mit den Abschreibungen des bezuschussten Vermögensgegenstandes in der Anlagenbuchhaltung.

3.2.2.1 Sonderposten für Investitionszuweisungen

Sonderposten für Investitionszuweisungen sind gem. § 40 Absatz 4 GemHVO erhaltene Finanzhilfen, die die Gemeinde zur Erfüllung ihrer Aufgaben von einem anderen öffentlich-rechtlichen Aufgabenträger zur Finanzierung von Vermögensgegenständen zur Verfügung gestellt bekommt.

	2018	2019	Veränderung
Sonderposten für Investitionszuweisungen	243.896	374.682	130.786

Die Entwicklung der Sonderposten aus Investitionszuweisungen ergibt sich im Vergleich zum Vorjahr im Wesentlichen aus den jährlichen Auflösungen wie folgenden erhaltenen Zuweisungen:

- Zuschuss Sanierung Kreuzgasse
- Zuschüsse Ortskernsanierung

3.2.2.2 Sonderposten für Investitionsbeiträge

Sonderposten für Investitionsbeiträge nach § 40 Absatz 4 GemHVO werden nach dem Kommunalabgabengesetz erhoben und stellen von Grundstückseigentümern erhobene Geldmittel dar, die der teilweisen Deckung von Kosten dienen, die für die Anschaffung oder Herstellung und den Ausbau öffentlicher Straßen und Einrichtungen entstehen.

	2018	2019	Veränderung
Sonderposten für Investitionsbeiträge	11.466.880	10.931.632	-535.248 ↘

Die Entwicklung der Sonderposten aus Investitionsbeiträge ergibt sich im Vergleich zum Vorjahr im Wesentlichen aus den jährlichen Auflösungen. Im Jahr 2019 wurden keine Beiträge vereinnahmt.

3.2.2.3 Sonstige Sonderposten

Unter die Position Sonstige Sonderposten fallen sämtliche Sachverhalte, die eine Sonderpostenbildung notwendig machen und zuvor noch nicht genannt wurden. Dies können bspw. aus unentgeltlichem Vermögenserwerb oder Sonderposten für Anlagen im Bau sein.



	2018	2019	Veränderung
Sonderposten für Sonstiges	4.130.539	4.099.028	-31.511

Die Entwicklung der Sonderposten aus sonstigen Sonderposten ergibt sich im Vergleich zum Vorjahr im Wesentlichen aus den jährlichen Auflösungen.

3.2.3 Rückstellungen

Rückstellungen sind gemäß § 41 GemHVO für Verbindlichkeiten und Aufwendungen zu bilden, die in den abgelaufenen Geschäftsjahren begründet und zuzurechnen sind, deren Eintritt weitgehend wahrscheinlich, aber in der Höhe und dem Eintrittszeitpunkt ungewiss sind. Gemäß § 44 Absatz 4 GemHVO sind alle Rückstellungen mit ihrem Erfüllungsbetrag anzusetzen und bei einer voraussichtlichen Laufzeit von mehr als fünf Jahren abzuzinsen.

In § 41 Absatz 1 GemHVO sind die Pflichtrückstellungen geregelt. § 41 Absatz 2 GemHVO beschreibt noch die Möglichkeit von sogenannten Kann-Rückstellungen. Auf diesen Grundlagen hat die Gemeinde zum 31.12.2019 folgende Rückstellungen gebildet.

Rückstellungen

	2018	2019	Veränderung
3.1 - Lohn- und Gehaltsrückstellungen	50.025	61.579	11.555 ↗
3.4 - Gebührenüberschussrückstellungen	1.609.975	1.479.547	-130.428 ↘
3.7 - Sonstige Rückstellungen	16.207.964	15.771.838	-436.127 ↘

Die Lohn- und Gehaltsrückstellungen wurden für 2 Mitarbeiter in Altersteilzeit gebildet. Die Gebührenüberschüsse beruhen auf den Überschüssen des gebührenrechtlichen Ergebnisses im Bereich Abwasser. Weiterhin hat die Gemeinde von ihrem Wahlrecht Gebrauch gemacht und eine Rückstellung für den FAG bei den Sonstigen Rückstellungen gebildet.

Weitere rückstellungsbegründende Tatbestände liegen nicht vor.

3.2.4 Verbindlichkeiten

Im Vergleich zu den Rückstellungen sind Verbindlichkeiten Zahlungsverpflichtungen der Gemeinde, die am Bilanzstichtag hinsichtlich des Eintritts, ihrer Höhe und ihrer Fälligkeit nach feststehen. Gemäß § 44 Absatz 4 GemHVO sind Verbindlichkeiten mit ihrem Rückzahlungsbetrag anzusetzen. Nähere Angaben, insbesondere hinsichtlich der Laufzeit, sind der Anlage Schuldenübersicht zu entnehmen.



	2018	2019	Veränderung
4.2 - Verbindlichkeiten aus Kreditaufnahmen	1.356.708	1.207.052	-149.657 ↓
4.3 - Verbindlichkeiten, die Kreditaufnahmen wirtschaftlich gleichkommen	12.735	8.320	-4.415 ↓
4.4 - Verbindlichkeiten aus Lieferungen und Leistungen	1.811.000	1.325.137	-485.863 ↓
4.5 - Verbindlichkeiten aus Transferleistungen	93.490	480.396	386.906 ↑
4.6 - Sonstige Verbindlichkeiten	360.857	351.683	-9.174 ↓

Bei den Verbindlichkeiten aus Kreditaufnahmen handelt es sich um Investitionskredite. Diese sind mit den Saldenbestätigungen der Banken abgestimmt.

Bei den Verbindlichkeiten aus Lieferungen und Leistungen wurden debitorische Kreditoren (Soll-Verbindlichkeiten) über 90.331,06 € auf die Aktivseite zu den sonstigen privatrechtlichen Forderungen umgegliedert.

3.2.5 Passive Rechnungsabgrenzungsposten

Unter den passiven Rechnungsabgrenzungsposten sind nach § 48 Absatz 2 GemHVO Einzahlungen des laufenden Haushaltsjahres auszuweisen, die aber erst im folgenden Haushaltsjahr zu Erträgen führen. Sie dienen der periodengerechten Darstellung der Erträge in der Ergebnisrechnung.

	2018	2019	Veränderung
Passive Rechnungsabgrenzung	807.463	847.341	39.878

Neben der Abgrenzung der Grabnutzungsgebühren wurden weitere Rechnungsabgrenzungsposten aus dem Kartenverkauf für die Kabaretttage im Jahr 2020 gebildet.

4 Erläuterungen zur Ergebnisrechnung

In der Ergebnisrechnung sind gemäß § 49 GemHVO die dem Haushaltsjahr zuzurechnenden Erträge und Aufwendungen vollständig und getrennt voneinander nachzuweisen. Es besteht grundsätzlich ein Verrechnungsverbot der Erträge und Aufwendungen. Der aus der Ergebnisrechnung resultierende Jahresüberschuss oder –fehlbetrag ist im Eigenkapital auszuweisen

4.1 Ordentliche Erträge

Die ordentlichen Erträge belaufen sich im Haushaltsjahr 2019 auf 28.671.701,04 Euro. Es ergibt sich eine Veränderung gegenüber dem Vorjahr um 2.425.803,26 Euro bzw. um 8,46 Prozent. Das



Ergebnis weicht vom dem Planansatz in Höhe von 25.016.633 Euro um 3.655.068,24 Euro ab, dies entspricht 14,61 Prozent.

4.1.1 Steuern und ähnliche Abgaben

Unter den Steuern und ähnlichen Abgaben sind sämtliche erzielten Steuererträge des Haushaltsjahres zu veranschlagen. Dazu gehören die Grundsteuer A und Grundsteuer B sowie die Gewerbesteuer, die unter die Realsteuern fallen. Der Gemeindeanteil an den Gemeinschaftssteuern beinhaltet den Gemeindeanteil an der Einkommenssteuer und der Umsatzsteuer. Unter die sonstigen Gemeindesteuern fallen beispielsweise die Hundesteuer oder Zweitwohnungssteuer. Die Steuern und ähnliche Abgaben stellen in der Regel die Hauptertragsquelle der Gemeinde.

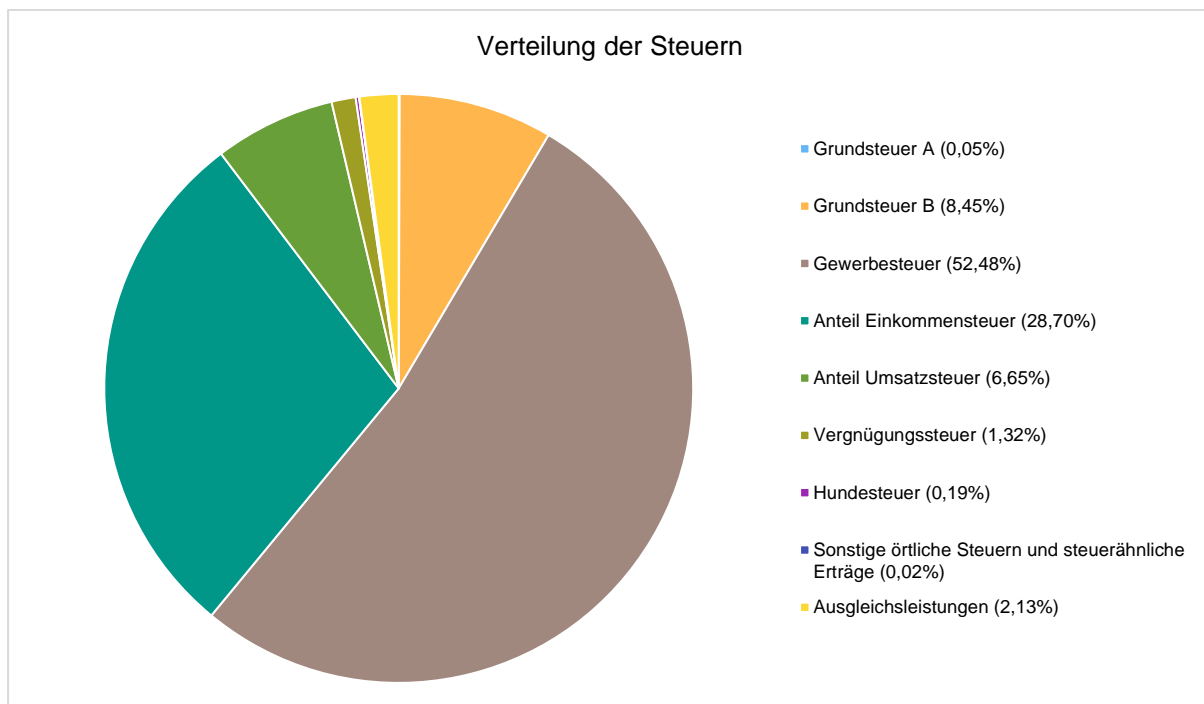
Steuern und ähnliche Abgaben

	E'2018	P'2019	E'2019	Planabweichung	Ergebnisveränderung
Grundsteuer A	11.311,37	11.700	11.349,88	-350,12 ↘	38,51 →
Grundsteuer B	1.782.443,95	1.780.000	1.781.101,71	1.101,71 →	-1.342,24 →
Gewerbesteuer	8.521.689,29	8.000.000	11.059.692,53	3.059.692,53 ↗	2.538.003,24 ↗
Gemeindeanteil an Einkommensteuer	5.976.624,99	6.204.395	6.049.204,41	-155.190,59 ↘	72.579,42 ↗
Gemeindeanteil an Umsatzsteuer	1.284.208,23	1.426.575	1.401.765,00	-24.810,00 ↘	117.556,77 ↗
Vergnügungssteuer	332.277,54	260.000	278.458,40	18.458,40 ↗	-53.819,14 ↘
Hundesteuer	38.664,00	36.500	39.128,00	2.628,00 ↗	464,00 ↗
Sonstige steuerähnliche Erträge	7.550,87	7.566	4.892,27	-2.673,73 ↘	-2.658,60 ↘
Leistungen nach dem Familienleistungsausgleich	434.497,00	455.356	449.854,00	-5.502,00 ↘	15.357,00 ↗
Summe Steuern und ähnliche Abgaben	18.389.267,24	18.182.092	21.075.446,20	2.893.354,20 ↗	2.686.178,96 ↗

Im Jahr 2019 lagen die Steuern und ähnlichen Abgaben grob im geplanten Rahmen. Die einzig größeren Abweichungen waren bei der Gewerbesteuer und dem Gemeindeanteil an der Einkommenssteuer zu verzeichnen. Bei der Gewerbesteuer hat die Gemeinde eine größere Steuernachzahlung erhalten. Die Steuerschätzung wich beim Gemeindeanteil an der Einkommenssteuer ab, sodass der Planwert nicht erreicht werden konnte.



Die Erträge aus Steuern und ähnlichen Abgaben resultieren im Wesentlichen aus folgenden Steuern:



Die Erträge aus Steuern und ähnlichen Abgaben belaufen sich im Haushaltsjahr 2019 auf 21.075.446,20 Euro. Die Veränderung zum Vorjahresergebnis beläuft sich auf 2.686.178,96 Euro bzw. um 12,75 Prozent.

4.1.2 Zuweisungen und Zuwendungen, Umlagen

Zuweisungen und Zuwendungen, Umlagen stellen eine weitere wichtige Ertragsquelle der Gemeinde dar.

	E'2018	P'2019	E'2019	Planabweichung	Ergebnisveränderung
Schlüsselzuweisungen	1.548.315,09	892.531	936.223,80	43.693,00 ↗	-612.091,29 ↘
Zuweisungen und Zuschüsse für laufende Zwecke	1.715.761,84	1.781.412	2.022.280,94	240.868,94 ↗	306.519,10 ↗
Erträge aus der Auflösung von Sonderposten aus Zuwendungen und Beiträgen	564.480,43	534.292	555.899,94	21.607,94 ↗	-8.580,49 ↘
Summe aus Zuweisungen und Zuwendungen, Umlagen	3.828.557,36	3.208.235	3.514.404,68	306.169,88 ↗	-314.152,68 ↘



Die Erträge aus Schlüsselzuweisungen belaufen sich im Haushaltsjahr 2019 auf 936.223,80 Euro. Die Veränderung zum Vorjahresergebnis beläuft sich auf -612.091,29 Euro bzw. um -65,38 Prozent.

Die Veränderungen im Bereich der Zuweisungen liegt überwiegend an der Systematik des FAG, welcher im Zweijahresversatz berechnet und abgerechnet wird.

4.1.3 Entgelte für öffentliche Leistungen oder Einrichtungen

Die Entgelte für öffentliche Leistungen oder Einrichtungen umfassen unter anderem Entgelte für die Inanspruchnahme von Verwaltungsleistungen im engeren Sinne sowie für die Benutzung von öffentlichen Einrichtungen und die Inanspruchnahme wirtschaftlicher Dienstleistungen zur Deckung laufender Kosten. Ihrer Erhebung liegt eine öffentlich-rechtliche Vorschrift (z.B. Gesetz, kommunale Satzung) zu Grunde.

	E'2018	P'2019	E'2019	Planabweichung	Ergebnisveränderung
Verwaltungsgebühren	362.616	178.000	317.236	139.236 ↗	-45.379 ↘
Benutzungsgebühren und ähnliche Entgelte	1.544.116	1.897.400	1.974.626	77.226 ↗	430.510 ↗
Summe Öffentlich-rechtliche Leistungsentgelte	1.906.732	2.075.400	2.291.862	216.462 ↗	385.131 ↗

Die Entgelte für öffentliche Leistungen oder Einrichtungen belaufen sich im Haushaltsjahr 2019 auf 2.291.862,08 Euro. Die Veränderung zum Vorjahresergebnis beläuft sich auf 385.130,52 Euro bzw. um 16,80 Prozent.

Im Bereich der Verwaltungsgebühren konnten deutlich höhere Einnahmen im Bereich der Baugenehmigungsgebühren verzeichnet werden. Gleichzeitig wurden während der Haushaltsplanung die Benutzungsgebühr für obdachlose richtigerweise den Benutzungsgebühren zugeschrieben. In der Haushaltsausführung hingegen versehentlich bei den Verwaltungsgebühren gebucht. Dieses versehen wurde im Jahr 2020 korrigiert.

Die höheren Benutzungsgebühren schlagen sich auf verschiedene Bereiche der Verwaltung nieder. Entsprechend können die Mehreinnahmen nicht direkt zugeordnet werden.



4.1.4 Sonstige Privatrechtliche Leistungsentgelte

Die sonstigen privatrechtlichen Leistungsentgelte basieren auf einer privatrechtlichen Grundlage (z.B. Vertrag) und können damit im Vergleich zu anderen Gemeinden in ihrer Zusammensetzung stark variieren.

Privatrechtliche Leistungsentgelte

	E'2018	P'2019	E'2019	Planabweichung	Ergebnisveränderung
Mieten und Pachten	208.971	197.300	213.706	16.406 ↗	4.735 ↗
Erträge aus Verkauf	144.452	170.110	293.988	123.878 ↗	149.536 ↗
Sonstige privatrechtliche Leistungsentgelte	619.580	250.080	260.521	10.441 ↗	-359.059 ↘
Privatrechtliche Leistungsentgelte	973.003	617.490	768.215	150.725 ↗	-204.788 ↘

Die sonstigen privatrechtlichen Leistungsentgelte belaufen sich im Haushaltsjahr 2019 auf 768.214,63 Euro. Die Veränderung zum Vorjahresergebnis beläuft sich auf -204.788,07 Euro bzw. um -26,66 Prozent.

Die Mehreinnahmen im Bereich der Verkäufe beziehen sich überwiegend auf den Bereich der Fernwärmeversorgung und der Forstwirtschaft.

4.1.5 Kostenerstattungen und Kostenumlagen

Erträge aus Kostenerstattung und Kostenumlagen entstehen, wenn die Gemeinde Leistungen für Dritte erfüllt. Hierzu sind beispielsweise die Unterhaltung von Bundes- und Landesstraßen bei größeren Gemeinden zu zählen, Erstattungen für die Kosten von Wahlen oder für Aufwendungen aus gemeinsamen Verwaltungseinrichtungen.

Die Erträge aus Kostenerstattungen und Kostenumlagen belaufen sich im Haushaltsjahr 2019 auf 336.433,14 Euro. Es ergibt sich eine Veränderung gegenüber dem Vorjahr um 42.908 Euro bzw. um 14,61 Prozent.

4.1.6 Zinsen und ähnliche Erträge

Zins- und sonstige Finanzerträge

Die Erträge aus Finanzierungstätigkeit umfassen sämtliche Zinserträge und sonstige Finanzerträge, die die Gemeinde aus Krediten und Ausleihungen an Dritte und aus Wertpapieren des Anlagevermögens erzielt. Sie belaufen sich im Haushaltsjahr 2019 auf 1.804,77 Euro. Es ergibt sich eine Veränderung gegenüber dem Vorjahr um 287,53 Euro bzw. um 15,93 Prozent.



4.1.7 Aktivierte Eigenleistungen und Bestandsveränderungen

Aktivierte Eigenleistungen neutralisieren Aufwendungen, die im Zusammenhang mit der Erstellung eigener Vermögensgegenstände angefallen sind. Dies können z.B. Architekten- und Ingenieurleistungen des Bauamts sein oder Leistungen des Bauhofs zur Errichtung eines Vermögensgegenstandes, die zur Erhöhung der Herstellungskosten des Vermögensgegenstandes führen.

Die Erträge aus aktivierten Eigenleistungen belaufen sich im Haushaltsjahr 2019 auf 41.656,05 Euro. Es ergibt sich eine Veränderung gegenüber dem Vorjahr um -35.710,57 Euro bzw. um -85,73 Prozent.

Die Erträge aus Bestandsveränderungen belaufen sich im Haushaltsjahr 2019 auf 0,00 Euro. Es ergibt sich eine Veränderung gegenüber dem Vorjahr um 0 Euro. Das Ergebnis weicht vom dem Planansatz in Höhe von 0 Euro um 0 Euro ab.

4.1.8 Sonstige laufende Erträge

Unter die Position der sonstigen laufenden Erträge fallen sämtliche Erträge, die nicht einer der vorgehenden Positionen zugeordnet werden können.

	E'2018	P'2019	E'2019	Planabweichung	Ergebnisveränderung
Konzessionsabgaben	413.452	360.000	367.220	7.220 ↗	-46.232 ↘
Erstattung von Steuern	47.935	--	5.261	5.261 ↗	-42.674 ↘
Bußgelder	80.032	60.000	101.874	41.874 ↗	21.842 ↗
Säumniszuschläge, Zinsen auf Abgaben und dergl.	105.412	25.800	51.411	25.611 ↗	-54.002 ↘
Weitere Erträge aus der Auflösung von Sonderposten	128.023	142.127	116.093	-26.034 ↘	-11.930 ↘
Andere sonstige ordentliche Erträge	1.076	102.000	21	-101.979 ↘	-1.055 ↘
Summe Sonstige laufende Erträge	775.930	689.927	641.879	-48.048 ↘	-134.050 ↘

Die sonstigen laufenden Erträge belaufen sich im Haushaltsjahr 2019 auf 641.879,49 Euro. Es ergibt sich eine Veränderung gegenüber dem Vorjahr um -134.050,43 Euro bzw. um -20,88 Prozent.

4.2 Ordentliche Aufwendungen

Die ordentlichen Aufwendungen belaufen sich im Haushaltsjahr 2019 auf 27.180.736,55 Euro. Es ergibt sich eine Veränderung gegenüber dem Vorjahr um 1.538.588,76 Euro bzw. um 5,66 Prozent. Das Ergebnis weicht vom dem Planansatz in Höhe von 27.122.930 Euro um 57.806,06 Euro ab, dies entspricht 0,21 Prozent.



4.2.1 Personal- und Versorgungsaufwendungen

Bei den Personalaufwendungen handelt es sich ausschließlich um Aufwendungen für Beschäftigte und ehrenamtlich Tätige. Zu den Beschäftigten zählen aktive Beamte/innen, tariflich Beschäftigte und sonstige Mitarbeiter/innen. Die Personalaufwendungen sind neben den Sach- und Dienstleistungsaufwendungen die größte Aufwandsposition.

Bei den Versorgungsaufwendungen sind alle auf Arbeitgeberseite anfallenden Aufwendungen in Zusammenhang mit der Versorgung von aktiven Beamten und Versorgungsempfängern erfasst.

	E'2018	P'2019	E'2019	Planabweichung	Ergebnisveränderung
Dienstaufwendungen Beamte	723.916	622.334	680.588	58.254 ↗	-43.329 ↘
Dienstaufwendungen tariflich Beschäftigte	2.922.158	3.152.198	3.201.520	49.322 ↗	279.362 ↗
Beiträge zu Versorgungskassen	745.645	512.361	825.821	313.460 ↗	80.175 ↗
Beiträge zur gesetzlichen Sozialversicherung	589.029	636.096	666.202	30.107 ↗	77.173 ↗
Beihilfen, Unterstützungsleistungen für Beschäftigte	44.725	36.348	39.602	3.254 ↗	-5.123 ↘
Personalaufwendungen	5.025.473	4.959.337	5.413.732	454.395 ↗	388.259 ↗
Personal- und Versorgungsaufwand	5.025.473	4.959.337	5.413.732	454.395 ↗	388.259 ↗

Die Personal- und Versorgungsaufwendungen belaufen sich im Haushaltsjahr 2019 auf 5.413.732,05 Euro. Es ergibt sich eine Veränderung gegenüber dem Vorjahr um 388.258,91 Euro bzw. um 7,17 Prozent. Das Ergebnis weicht von dem Planansatz in Höhe von 4.959.337 Euro um 454.395,32 Euro ab, dies entspricht 8,39 Prozent.

Die Veränderungen der Personalkosten sind überwiegend auf die Schaffung einer neuen Stelle im Liegenschaftsbereich, der Neubesetzung im Vorzimmer Bauamt sowie auf die Tarifierhöhungen zurückzuführen. Ebenfalls wurde noch eine Beamtenstelle aus dem Jahr 2018 durch einen angestellten im Jahr 2019 besetzt. Hierdurch ergeben sich deutliche Verschiebungen innerhalb der Personalaufwendungen.

4.2.2 Aufwendungen für Sach- und Dienstleistungen

Die Sach- und Dienstleistungsaufwendungen beinhalten alle fremdbezogenen Waren und Dienstleistungen. Sie sind neben den Personalaufwendungen die größte Aufwandsposition.



	E'2018	P'2019	E'2019	Planabweichung	Ergebnisveränderung
Unterhaltung und Bewirtschaftung unbewegliches Vermögen	945.260	996.300	794.783	-201.517 ↓	-150.477 ↓
Unterhaltung bewegliches Vermögen	225.563	249.300	152.440	-96.860 ↓	-73.123 ↓
Mieten und Pachten, Leasing	190.263	193.360	185.377	-7.983 ↓	-4.886 ↓
Bewirtschaftung der Grundstücke und baulichen Anlagen	650.218	753.340	882.184	128.844 ↑	231.966 ↑
Haltung von Fahrzeugen	134.929	131.270	124.638	-6.632 ↓	-10.291 ↓
Besondere Aufwendungen für Beschäftigte	94.586	120.350	128.980	8.630 ↑	34.393 ↑
Besondere Verwaltungs- und Betriebsaufwendungen	1.181.908	1.484.830	1.041.311	-443.519 ↓	-140.597 ↓
Aufwendungen für sonstige Sach- und Dienstleistungen	8.457	7.900	5.873	-2.027 ↓	-2.585 ↓
Summe Aufwendungen für Sach- und Dienstleistungen	3.431.185	3.936.650	3.315.586	-621.064 ↓	-115.599 ↓

Die Aufwendungen für Sach- und Dienstleistungen belaufen sich im Haushaltsjahr 2019 auf 3.315.585,95 Euro. Es ergibt sich eine Veränderung gegenüber dem Vorjahr um -115.599,32 Euro bzw. um -3,49 Prozent. Das Ergebnis weicht vom dem Planansatz in Höhe von 3.936.650 Euro um -621.064,05 Euro ab, dies entspricht -18,73 Prozent.

Das Jahr 2019 war von einer haushaltswirtschaftlichen Sperre geprägt. Infolgedessen durfte für ein knappes halbes Jahr nur das nötigste bewirtschaftet werden. Dadurch ist die deutliche Planabweichung zu erklären.

4.2.3 Abschreibungen

Abschreibungen sind Aufwendungen, die aus der Abnutzung von Vermögensgegenständen des Anlagevermögens entstehen. Sie zeigen den Werteverzehr über die Nutzungsdauer eines jeweiligen Vermögensgegenstands.



	E'2018	P'2019	E'2019	Planabweichung	Ergebnisveränderung
Abschreibungen immaterielles Vermögen und Sachanlagen	2.757.518	2.854.605	2.756.256	-98.349 ↘	-1.262 →
Abschreibungen auf Finanzvermögen	182.398	1.500	197.326	195.826 ↗	14.928 ↗
sonstige Abschreibungen	29.458	29.645	29.646	1 →	188 →
Summe Abschreibung	2.969.374	2.885.750	2.983.229	97.479 ↗	13.854 →

Die Abschreibungen belaufen sich im Haushaltsjahr 2019 auf 2.983.228,54 Euro. Es ergibt sich eine Veränderung gegenüber dem Vorjahr um 13.854,38 Euro bzw. um 0,46 Prozent. Das Ergebnis weicht von dem Planansatz in Höhe von 2.885.750 Euro um 97.478,54 Euro ab, dies entspricht 3,27 Prozent.

4.2.4 Zinsen und ähnliche Aufwendungen

Die Aufwendungen aus Finanzierungstätigkeit belaufen sich im Haushaltsjahr 2019 auf 50.524,51 Euro. Es ergibt sich eine Veränderung gegenüber dem Vorjahr um 2.452,25 Euro bzw. um 4,85 Prozent. Das Ergebnis weicht vom dem Planansatz in Höhe von 42.800 Euro um 7.724,51 Euro ab, dies entspricht 15,29 Prozent.

4.2.4.1 Transferaufwendungen

Die Position beinhaltet sämtliche Aufwendungen, die die Gemeinde an Umlagen (z.B. Gewerbesteuerumlage) und Zuwendungen für laufende Zwecke an Dritte zu leisten hat.

	E'2018	P'2019	E'2019	Planabweichung	Ergebnisveränderung
Zuweisungen und Zuschüsse für laufende Zwecke	4.015.740	4.570.463	4.579.162	8.699 →	563.422 ↗
Schuldendiensthilfen	7.484	--	7.484	7.484 ↗	0 →
Sozialtransferaufwendungen	10	250	50	-200 ↘	40 ↗
Steuerbeteiligungen, Gewerbesteuerumlage	1.462.161	1.422.222	1.959.765	537.543 ↗	497.604 ↗
Allgemeine Umlagen	7.699.831	8.538.165	8.083.008	-455.157 ↘	383.177 ↗
<i>davon Umlagen an Gemeindeverbände</i>	<i>4.317.641</i>	<i>4.639.759</i>	<i>4.289.181</i>	<i>-350.578 ↘</i>	<i>-28.460 →</i>



	E'2018	P'2019	E'2019	Planabweichung	Ergebnisveränderung
Summe Zuwendungen, Umlagen und sonstige Transferaufwendungen	13.185.227	14.531.100	14.629.470	98.370 →	1.444.243 ↗

Die Zuwendungen, Umlagen und sonstigen Transferaufwendungen belaufen sich im Haushaltsjahr 2019 auf 14.629.469,91 Euro. Es ergibt sich eine Veränderung gegenüber dem Vorjahr um 1.444.243,16 Euro bzw. um 9,87 Prozent. Das Ergebnis weicht vom dem Planansatz in Höhe von 14.531.100 Euro um 98.369,91 Euro ab, dies entspricht 0,67 Prozent.

Die Planabweichung im Bereich der Gewerbesteuerumlage ist auf die deutlich höhere Gewerbesteuererinnahme zurückzuführen. Bei der Umlage an die Gemeindeverbände wurde bei der Abrechnung ein niedrigerer Hebesatz für die Kreisumlage, als in der Planung der Gemeinde festgesetzt.

4.2.5 Sonstige ordentliche Aufwendungen

Unter die Position der sonstigen ordentlichen Aufwendungen fallen sämtliche Aufwendungen, die nicht einer der vorgehenden Positionen zugeordnet werden können.

	E'2018	P'2019	E'2019	Planabweichung	Ergebnisveränderung
Sonstige Personal- und Versorgungsaufwendungen	3.917	0	--	0 →	-3.917 ↘
Aufwendungen für die Inanspruchnahme von Rechten und Diensten	128.900	71.170	121.288	50.118 ↗	-7.612 ↘
Geschäftsaufwendungen	220.866	204.864	143.049	-61.815 ↘	-77.817 ↘
Steuern, Versicherungen, Schadensfälle, Sonderabgaben	426.717	234.860	322.403	87.543 ↗	-104.313 ↘
Erstattungen für Aufwendungen von Dritten aus laufender Verwaltungstätigkeit	190.141	236.150	197.650	-38.500 ↘	7.509 ↗
Besondere Aufwendungen	9.196	10.000	2.286	-7.714 ↘	-6.910 ↘
Weitere sonstige Aufwendungen aus laufender	3.081	10.250	1.520	-8.730 ↘	-1.561 ↘



	E'2018	P'2019	E'2019	Planabweichung	Ergebnisveränderung
Verwaltungstätigkeit					
Summe Sonstige ordentliche Aufwendungen	982.816	767.294	788.196	20.902 ↗	-194.621 ↘

Die sonstigen laufenden Aufwendungen belaufen sich im Haushaltsjahr 2019 auf 788.195,59 Euro. Es ergibt sich eine Veränderung gegenüber dem Vorjahr um -194.620,62 Euro bzw. um -24,69 Prozent. Das Ergebnis weicht vom dem Planansatz in Höhe von 767.294 Euro um 20.901,83 Euro ab, dies entspricht 2,65 Prozent.

Die Minderausgaben im Bereich der Geschäftsaufwendungen sind ebenfalls in der haushaltswirtschaftlichen Sperre begründet. Die Mehrausgaben im Bereich Steuern, Versicherungen und Schadensfälle sind auf Buchungen im Bereich der Umsatzsteuer und der Jahresabschlussarbeiten zurückzuführen.

4.3 Außerordentliche Erträge und Aufwendungen

Die außerordentlichen Erträge und Aufwendungen ergeben das Sonderergebnis. Hierunter fallen sämtliche Geschäftsvorfälle, die außerhalb der gewöhnlichen Geschäftstätigkeit liegen und in ihrer Art ungewöhnlich, selten im Vorkommen und von erheblicher materieller Bedeutung für die Gemeinde sind.

Außerordentliche Erträge

Die außerordentlichen Erträge belaufen sich im Haushaltsjahr 2019 auf 55.086,08 Euro. Es ergibt sich eine Veränderung gegenüber dem Vorjahr um -101.796,97 Euro. Die außerordentlichen Erträge setzen sich überwiegend aus Versicherungsleistungen für die u. g. außerordentlichen Aufwendungen zusammen.

Die außerordentlichen Aufwendungen belaufen sich im Haushaltsjahr 2019 auf 79.770,76 Euro. Es ergibt sich eine Veränderung gegenüber dem Vorjahr um 79.007,34 Euro bzw. um 99,04 Prozent. Das Ergebnis weicht vom dem Planansatz in Höhe von 0 Euro um 79.770,76 Euro ab, dies entspricht 100,00 Prozent. Die außerordentlichen Aufwendungen sind für den Hochwasserschaden in der Schillerschule und -halle sowie einem Verkauf unter Buchwert bei den Bauhoffahrzeugen entstanden.

Das Sonderergebnis beläuft sich im Haushaltsjahr 2019 auf -24.684,68 Euro. Es ergibt sich eine Veränderung gegenüber dem Vorjahr um -180.804,31 Euro bzw. um 732,46 Prozent. Das Ergebnis weicht vom dem Planansatz in Höhe von 0 Euro um -24.684,68 Euro ab, dies entspricht 100,00 Prozent.

5 Erläuterungen zur Finanzrechnung

Die Finanzrechnung stellt gem. § 50 GemHVO die Veränderung der liquiden Mittel dar. Es sind im Wesentlichen drei Salden zu bilden:

- der Finanzsaldo aus laufender Verwaltungstätigkeit
- der Finanzsaldo aus Investitionstätigkeit und



- der Finanzsaldo aus Finanzierungstätigkeit

Der Finanzmittelüberschuss bzw. -fehlbetrag, der aus den drei Salden gebildet wird, stellt die Veränderung der liquiden Mittel in der Bilanz dar.

Darüber hinaus ist die Finanzrechnung um die haushaltsunwirksamen Ein- und Auszahlungen sowie den Anfangsbestand an Zahlungsmitteln zu Beginn des Haushaltsjahres, die Veränderung des Zahlungsmittelbestands im Haushaltsjahr und den Endbestand an Zahlungsmitteln zum Ende des Haushaltsjahres zu ergänzen.

Die Finanzrechnung deckt sich im Wesentlichen mit den Positionen der Ergebnisrechnung und wird weiterhin weitestgehend auch im Rechenschaftsbericht dargestellt, weshalb an dieser Stelle lediglich die Salden aus Verwaltungs-, Investitions- und Finanzierungstätigkeit dargestellt werden.

	Plan 2019	Ergebnis 2019	Veränderung
Steuern und ähnliche Abgaben	18.182.092	21.181.496,24	2.999.404,24 ↗
Zuwendungen und allgemeine Umlagen	2.673.943	2.953.451,42	279.508,62 ↗
öffentlich-rechtliche Entgelte	2.075.400	2.192.302,45	116.902,45 ↗
privatrechtliche Leistungsentgelte	617.490	822.288,57	204.798,57 ↗
Kostenerstattungen und Kostenumlagen	243.189	325.608,70	82.419,70 ↗
Zinsen und ähnliche Einzahlungen	300	1.803,29	1.503,29 ↗
sonstige Einzahlungen aus laufender Verwaltungstätigkeit	547.800	565.566,22	17.766,22 ↗
Einzahlungen aus laufender Verwaltungstätigkeit	24.340.214	28.042.516,89	3.702.303,09 ↗
Personalauszahlungen	4.959.337	5.398.872,46	439.535,73 ↗
Auszahlungen für Sach- und Dienstleistungen	3.936.650	3.416.685,00	-519.965,00 ↘
Zinsen und ähnliche Auszahlungen	43.300	53.892,94	10.592,94 ↗
Transferauszahlungen	14.531.100	14.470.068,72	-61.031,28 →
sonstige Auszahlungen aus laufender Verwaltungstätigkeit	767.294	699.099,41	-68.194,35 ↘
Auszahlungen aus laufender Verwaltungstätigkeit	24.237.680	24.038.618,53	-199.061,96 →
Zahlungsmittelüberschuss/ -bedarf des Ergebnishaushaltes	102.533	4.003.898,36	3.901.365,05 ↗
Investitionszuwendungen	579.000	23.993,47	-555.006,53 ↘
Einzahlungen aus Veräußerung von Sachvermögen	100.000	59.458,44	-40.541,56 ↘



	Plan 2019	Ergebnis 2019	Veränderung
Einzahlungen für sonstige Investitionstätigkeit	0	479,88	479,88 ↗
Einzahlungen aus Investitionstätigkeit	679.000	83.931,79	-595.068,21 ↘
Auszahlungen für Erwerb von Grundstücken und Gebäuden	395.000	401.568,42	6.568,42 ↗
Auszahlungen für Baumaßnahmen	10.431.621	6.275.674,21	-4.155.946,79 ↘
Auszahlungen für Erwerb immaterielles und bewegliches Vermögen	454.250	310.550,20	-143.699,80 ↘
Auszahlungen für Erwerb von Finanzvermögen	10.000	--	-10.000,00 ↘
Auszahlungen für Investitionsförderungsmaßnahmen	1.594.800	--	-1.594.800,00 ↘
Auszahlungen aus Investitionstätigkeit	12.885.671	6.987.792,83	-5.897.878,17 ↘
Finanzierungsmittelüberschuss/-bedarf aus Investitionstätigkeit	-12.206.671	-6.903.861,04	5.302.809,96 ↗
Finanzierungsmittelüberschuss/-bedarf	-12.104.138	-2.899.962,68	9.204.175,01 ↗
Einzahlungen aus Finanzierungstätigkeit (inkl. Liquiditätskredite)	2.500.000	--	-2.500.000,00 ↘
Auszahlungen aus Finanzierungstätigkeit (inkl. Liquiditätskredite)	156.000	543.745,14	387.745,14 ↗
Finanzierungsmittelüberschuss/-bedarf aus Finanzierungstätigkeit	2.344.000	-543.745,14	-2.887.745,14 ↘
Änderung Finanzierungsmittelbestand	-9.760.138	-3.443.707,82	6.316.429,87 ↗

6 Weitere Angaben gemäß § 42 und § 53 Abs. II GemHVO

Bei den weiteren Angaben zum Anhang werden wie bereits erwähnt nur jene Angaben gemacht, die keine Negativangaben sind. Die aufzuführenden Angaben können im Gesetzestext unter § 53 Abs. II GemHVO nachgelesen werden.

Die Gemeinde Dettingen an der Erms hat Bürgschaften in Höhe von 3.776.173,68 Euro übernommen.

Die Gemeinde Dettingen an der Erms hat Gewährleistungen in Höhe von 0,00 Euro übernommen.

Die Gemeinde Dettingen an der Erms hat eingegangene Verpflichtungen für künftige Jahre in Höhe von 0,00 Euro.

Die Gemeinde Dettingen an der Erms hat in Höhe von 0,00 Euro Verpflichtungsermächtigungen in Anspruch genommen.



Die Gemeinde Dettingen an der Erms hat Haftungsverhältnisse mit Rückgriffsforderungen in Höhe von 0,00 Euro übernommen.

Die Gemeinde Dettingen an der Erms hat einen Anteil nach § 53 Absatz 2 Nr. 4 GemHVO i.V.m. § 27 Absatz 5 GKV in Höhe von 7.273.038 Euro an der beim Kommunalen Versorgungsverband Baden-Württemberg gebildeten Pensionsrückstellung.

Die Gemeinde Dettingen an der Erms hat folgende Haushaltsansätze aus 2019 in das folgende Haushaltsjahr übertragen: Es wurden keine Haushaltsansätze übernommen.

Während des Haushaltsjahres 2019 war die Liquidität zu jeder Zeit gewährleistet, es wurden keine Kassenkredite in Anspruch genommen.

Folgende Personen gehörten im Haushaltsjahr dem Gemeinderat an:

Familienname, Vorname	Familienname, Vorname
Allmendinger, Dr. Michael	Hirrlé, Klaus
Beck, Wolfram	Nowotni, Simon
Beutler, Katharina	Rehm, Jochen
Budweg, Wolfgang	Salzer, Martin
Fritz, Archibald	Schmauder, Patrick
Gaiser, Thomas	Schwaigerer, Dr. Frank
Göhner, Elke	Seeger, Carmen
Hägele, Dr. Rolf	Serway, Uwe
Hiller, Ulrich	Straßer, Manuel

7 Ort, Datum, Unterschrift des Bürgermeisters

Dettingen an der Erms, den 06.07.2023

Michael Hillert

Bürgermeister

8 Unterlassen von Angaben und Erläuterungen

Alle erforderlichen Angaben und Erläuterungen gemäß § 48 Abs. 2 GemHVO wurden vorgenommen.



Jahresabschluss
der
Gemeinde Dettingen an der Erms
zum 31. Dezember 2019

Inhaltsverzeichnis

1. Feststellungsbeschluss	Seite	3	-	Seite	3
2. Verwendung Jahresergebnis	Seite	4	-	Seite	4
3. Gesamtergebnisrechnung	Seite	5	-	Seite	6
4. Gesamtfinanzzrechnung	Seite	7	-	Seite	8
5. Entwicklung der Liquidität	Seite	9	-	Seite	9
6. Teilergebnisrechnung THH 1 - Bürgermeister	Seite	10	-	Seite	15
7. Teilergebnisrechnung THH 2 - Sicherheit, Ordnung, Schule, Kultur und Soziales	Seite	16	-	Seite	96
8. Teilergebnisrechnung THH 3 - Bauen, Umwelt, Bäder und Baurecht	Seite	97	-	Seite	139
9. Teilergebnisrechnung THH 4 - Finanzen, Liegenschaften, Ver- und Entsorgung	Seite	140	-	Seite	173
10. Teilergebnisrechnung THH 5 – Bauhof	Seite	174	-	Seite	188
11. Teilergebnisrechnung THH 6 – Personal und Organisation	Seite	189	-	Seite	210
12. Teilergebnisrechnung THH 7 – Steuern, allgemeine Zuweisungen und Umlagen	Seite	211	-	Seite	218
13. Bilanz der Gemeinde	Seite	219	-	Seite	219
14. Vermögensübersicht	Seite	220	-	Seite	220
15. Übersicht über den Stand der Rücklagen	Seite	221	-	Seite	221
16. Schuldenübersicht	Seite	222	-	Seite	222
17. Kennzahlen zur Beurteilung der finanziellen Leistungsfähigkeit	Seite	223	-	Seite	223

Jahresabschluss 2019 der Gemeinde Dettingen an der Erms



Feststellungsbeschluss

Auf Grund von § 95b der Gemeindeordnung für Baden-Württemberg stellt der Gemeinderat am 20.07.2023 den Jahresabschluss für das Jahr 2019 mit folgenden Werten fest:

Gemeinde Dettingen an der Erms

		EUR
1.	Ergebnisrechnung	
1.1	Summe der ordentlichen Erträge	28.671.701,04
1.2	Summe der ordentlichen Aufwendungen	-27.180.736,55
1.3	Ordentliches Ergebnis (Saldo aus 1.1 und 1.2)	1.490.964,49
1.4	Außerordentliche Erträge	55.086,08
1.5	Außerordentliche Aufwendungen	-79.770,76
1.6	Sonderergebnis (Saldo aus 1.4 und 1.5)	-24.684,68
1.7	Gesamtergebnis (Summe aus 1.3 und 1.6)	1.466.279,81
2.	Finanzrechnung	
2.1	Summe der Einzahlungen aus laufender Verwaltungstätigkeit	28.042.516,89
2.2	Summe der Auszahlungen aus laufender Verwaltungstätigkeit	-24.038.618,53
2.3	Zahlungsmittelüberschuss/-bedarf der Ergebnisrechnung (Saldo aus 2.1 und 2.2)	4.003.898,36
2.4	Summe der Einzahlungen aus Investitionstätigkeit	83.931,79
2.5	Summe der Auszahlungen aus Investitionstätigkeit	-6.987.792,83
2.6	Finanzierungsmittelüberschuss/-bedarf a. Investitionstätigkeit (Saldo 2.4 u.2.5)	-6.903.861,04
2.7	Finanzierungsmittelüberschuss/-bedarf (Saldo aus 2.3 und 2.6)	-2.899.962,68
2.8	Summe der Einzahlungen aus Finanzierungstätigkeit	0,00
2.9	Summe der Auszahlungen aus Finanzierungstätigkeit	-543.745,14
2.10	Finanzierungsmittelüberschuss/-bedarf aus Finanzierungstätigkeit (Saldo aus 2.8 und 2.9)	-543.745,14
2.11	Änderung des Finanzierungsmittelbestands zum Ende des Haushaltsjahres (Saldo aus 2.7 und 2.10)	-3.443.707,82
2.12	Zahlungsmittelüberschuss/-bedarf aus haushaltsunwirksamen Ein- u. Auszahlungen	-106.901,36
2.13	Anfangsbestand an Zahlungsmitteln	12.242.700,85
2.14	Veränderung des Bestands an Zahlungsmitteln (Saldo aus 2.11 und 2.12)	-3.550.609,18
2.15	Endbestand an Zahlungsmitteln am Ende des Haushaltsjahres (Saldo aus 2.13 und 2.14)	8.692.091,67
3.	Bilanz	
3.1	Immaterielles Vermögen	20.961,39
3.2	Sachvermögen	85.482.915,14
3.3	Finanzvermögen	14.122.949,01
3.4	Abgrenzungsposten	3.563.176,98
3.5	Nettoposition	0,00
3.6	Gesamtbetrag auf der Aktivseite (Summe aus 3.1 bis 3.5)	103.190.002,52
3.7	Basiskapital und Kapitalrücklage	64.025.619,50
3.8	Rücklagen	2.226.149,43
3.9	Fehlbeträge des ordentlichen Ergebnisses	0,00
3.10	Sonderposten	15.405.341,48
3.11	Rückstellungen	17.312.964,20
3.12	Verbindlichkeiten	3.372.587,04
3.13	Passive Rechnungsabgrenzungsposten	847.340,87
3.14	Gesamtbetrag auf der Passivseite (Summe aus 3.7 bis 3.13)	103.190.002,52

4. Behandlung von Überschüssen und Fehlbeträgen
 (§ 49 Abs. 3 Satz 4 i. V. m. § 2 Abs. 1 Nr. 25 bis 36 GemHVO)


Anlage 20
 (zu § 95b Abs. 1 GemO)

Feststellung, Aufgliederung und Verwendung des Jahresergebnisses


Stufen der Ergebnisverwendung und des Haushaltsausgleichs ¹⁾	Ergebnis des Haushaltsjahres		vorgetragene Fehlbeträge des ordentlichen Ergebnisses aus dem				Rücklagen aus Überschüssen des		Basis-kapital
	Sonder-ergebnis	Ordentliches Ergebnis	Vorjahr	zweitvorange-gangenen Jahr	drittvorange-gangenen Jahr	ordentlichen Ergebnisses	Sonder-ergebnisses		
								EUR	
	1	2	3	4	5	6	7	8	
1 Ergebnis des Haushaltsjahres bzw. Anfangsbestände ²⁾	-24.684,68	1.490.964,49	0,00	0,00	0,00	603.749,99	156.119,63	64.025.619,50	
2 Abdeckung vorgetragenener Fehlbeträge aus dem ordentlichen Ergebnis		0,00	0,00	0,00	0,00				
3 Zuführung eines Überschusses des ordentlichen Ergebnisses zur Rücklage aus Überschüssen des ordentlichen Ergebnisses		-1.490.964,49				1.490.964,49			
4 Verrechnung eines Fehlbetragsanteils des ordentlichen Ergebnisses auf das Basiskapital nach Art. 13 Abs. 6 des Gesetzes zur Reform des Gemeindehaushaltsrechts								0,00	
5 Ausgleich eines Fehlbetrags des ordentlichen Ergebnisses durch Entnahme aus der Rücklage aus Überschüssen des ordentlichen Ergebnisses		0,00				0,00			
6 Ausgleich eines Fehlbetrags des ordentlichen Ergebnisses durch einen Überschuss des Sonderergebnisses	0,00	0,00							
7 Zuführung eines Überschusses des Sonderergebnisses zur Rücklage aus Überschüssen des Sonderergebnisses	0,00						0,00		
8 Ausgleich eines Fehlbetrags des Sonderergebnisses durch Entnahme aus der Rücklage aus Überschüssen des Sonderergebnisses	24.684,68						-24.684,68		
9 Ausgleich eines Fehlbetrags des ordentlichen Ergebnisses durch Entnahme aus der Rücklage aus Überschüssen des Sonderergebnisses		0,00					0,00		
10 Vorträge nicht gedeckter Fehlbeträge des ordentlichen Ergebnisses des Haushaltsjahres sowie aus Vorjahren in das Folgejahr		0,00	0,00	0,00					
11 Verrechnung eines aus dem drittvorangegangenen Jahr vorgetragenen Fehlbetrags mit dem Basiskapital					0,00			0,00	
12 Verrechnung eines Fehlbetrags des Sonderergebnisses mit dem Basiskapital	0,00							0,00	
13 vorläufige Endbestände						2.094.714,48	131.434,95	64.025.619,50	
14 Umbuchung aus den Ergebnisrücklagen in das Basiskapital nach § 23 Satz 4 GemHVO								0,00	
15 Nachrichtlich: Veränderung des Basiskapitals auf Grund von Berichtigungen der Eröffnungsbilanz ³⁾									
16 Endbestände des Basiskapitals, der Ergebnisrücklagen und des Fehlbetragsvortrags		0,00	0,00	0,00		2.094.714,48	131.434,95	64.025.619,50	

¹⁾ Es sind nur die jeweils relevanten Stufen abzubilden
²⁾ Die Werte in den Spalten 3 bis 5 entsprechen den Werten in Zeile 16 Spalten 2 bis 4 der Vorjahresübersicht.
³⁾ optional


Jahresabschluss 2019 der Gemeinde Dettingen an der Erms

 Gesamtergebnisrechnung mit Planvergleich Gemeinde Dettingen an der Erms									
Nr.	Beschreibung	Ergebnis 2018	Fortgeschr. Ansatz 2019	Ergebnis 2019	Vergleich Ergebnis/Ansatz (Sp.3 - 2)	Ergänz. Festlegungen im HH-Vollzug	Ermächtig.-übertragung aus 2018	verfügbare Mittel abzgl. Ergebnis	Ermächtig.-übertragung nach 2020
EUR									
		1	2	3	4	5	6	7	8
1	Steuern und ähnliche Abgaben	18.389.267,24	18.182.092	21.075.446,20	2.893.354,20	0,00	0	2.893.354,20	0
3011000	Grundsteuer A	11.311,37	11.700	11.349,88	-350,12	0,00	0	-350,12	0
3012000	Grundsteuer B	1.782.443,95	1.780.000	1.781.101,71	1.101,71	0,00	0	1.101,71	0
3013000	Gewerbesteuer	8.521.689,29	8.000.000	11.059.692,53	3.059.692,53	0,00	0	3.059.692,53	0
3021000	Gemeindeanteil an der Einkommensteuer	5.976.624,99	6.204.395	6.049.204,41	-155.190,59	0,00	0	-155.190,59	0
3022000	Gemeindeanteil an der Umsatzsteuer	1.284.208,23	1.426.575	1.401.765,00	-24.810,00	0,00	0	-24.810,00	0
3031000	Vergnügungssteuer	332.277,54	260.000	278.458,40	18.458,40	0,00	0	18.458,40	0
3032000	Hundesteuer	38.664,00	36.500	39.128,00	2.628,00	0,00	0	2.628,00	0
3049000	Sonstige steuerähnliche Erträge	7.550,87	7.566	4.892,27	-2.673,73	0,00	0	-2.673,73	0
3051000	Leistungen nach dem Familienleistungsausgleich	434.497,00	455.356	449.854,00	-5.502,00	0,00	0	-5.502,00	0
2	Zuweisungen und Zuwendungen, Umlagen	3.264.076,93	2.673.943	2.958.504,74	284.561,74	0,00	0	284.561,74	0
3	Aufgelöste Investitionszuwendungen und -beiträge	564.480,43	534.292	555.899,94	21.607,94	0,00	0	21.607,94	0
4	Sonstige Transfererträge	0,00	0	0,00	0,00	0,00	0	0,00	0
5	Entgelte für öffentl. Leistungen oder Einrichtungen	1.906.731,56	2.075.400	2.291.862,08	216.462,08	0,00	0	216.462,08	0
6	Sonstige privatrechtliche Leistungsentgelte	973.002,70	617.490	768.214,63	150.724,63	0,00	0	150.724,63	0
7	Kostenerstattungen und Kostenumlagen	293.525,14	243.189	336.433,14	93.244,14	0,00	0	93.244,14	0
8	Zinsen und ähnliche Erträge	1.517,24	300	1.804,77	1.504,77	0,00	0	1.504,77	0
9	Aktivierete Eigenleistungen und Bestandveränderungen	77.366,62	0	41.656,05	41.656,05	0,00	0	41.656,05	0
10	Sonstige ordentliche Erträge	775.929,92	689.927	641.879,49	-48.047,51	0,00	0	-48.047,51	0
11	Ordentliche Erträge (Summe aus Nummern 1 bis 10)	26.245.897,78	25.016.633	28.671.701,04	3.655.068,04	0,00	0	3.655.068,04	0
12	Personalaufwendungen	-5.025.473,14	-4.959.337	-5.413.732,05	-454.395,05	0,00	0	-454.395,05	0
13	Versorgungsaufwendungen	0,00	0	0,00	0,00	0,00	0	0,00	0
14	Aufwendungen für Sach- und Dienstleistungen	-3.431.185,27	-3.936.650	-3.315.585,95	621.064,05	0,00	0	621.064,05	0
15	Abschreibungen	-2.969.374,16	-2.885.750	-2.983.228,54	-97.478,54	0,00	0	-97.478,54	0
16	Zinsen und ähnliche Aufwendungen	-48.072,26	-42.800	-50.524,51	-7.724,51	0,00	0	-7.724,51	0
17	Transferaufwendungen	-13.185.226,75	-14.531.100	-14.629.469,91	-98.369,91	0,00	0	-98.369,91	0
4310000	Zuweisungen an den Bund	0,00	0	-273,00	-273,00	0,00	0	-273,00	0
4312000	Zuweisungen an Gemeinden und Gemeindeverbände	-19.313,14	-10.470	-4.882,54	5.587,46	0,00	0	5.587,46	0
4313000	Zuweisungen an Zweckverbände	-555.933,71	-715.000	-732.027,76	-17.027,76	0,00	0	-17.027,76	0
4317000	Zuschüsse an private Unternehmen	-28.162,00	-35.000	-28.104,00	6.896,00	0,00	0	6.896,00	0
4318000	Zuschüsse an übrige Bereiche	-3.412.331,31	-3.809.993	-3.813.874,84	-3.881,84	0,00	0	-3.881,84	0
4323000	Schuldendiensthilfen an Zweckverbände und dgl.	-7.484,40	0	-7.484,40	-7.484,40	0,00	0	-7.484,40	0
4331000	Soz. Leistungen a.nat.Pers.außerhalb v.Einrichtung	-10,00	-250	-50,00	200,00	0,00	0	200,00	0
4341000	Gewerbesteuerumlage	-1.462.161,48	-1.422.222	-1.959.765,29	-537.543,29	0,00	0	-537.543,29	0
4371000	Finanzausgleichsumlage (Land)	-3.228.825,80	-3.891.106	-3.873.623,30	17.482,70	0,00	0	17.482,70	0
4371100	Zuführung z.Rückstell. FAG-Ausgleich (FAG-Umlage) (Land)	-148.116,50	0	85.549,60	85.549,60	0,00	0	85.549,60	0
4372000	Allgemeine Umlagen an Gde. und GV (Kreisumlage)	-4.223.754,68	-4.639.759	-4.639.757,94	1,06	0,00	0	1,06	0
4372100	Zuführung z.Rückstell. FAG-Ausgleich (Kreisumlage) (Gemeinde/Gemeindeverbände)	-93.886,18	0	350.576,94	350.576,94	0,00	0	350.576,94	0
4373000	Allgemeine Umlagen an Zweckverbände	0,00	-1.800	-439,28	1.360,72	0,00	0	1.360,72	0


Jahresabschluss 2019 der Gemeinde Dettingen an der Erms

 Gesamtergebnisrechnung mit Planvergleich Gemeinde Dettingen an der Erms									
Nr.	Beschreibung	Ergebnis 2018	Fortgeschr. Ansatz 2019	Ergebnis 2019	Vergleich Ergebnis/Ansatz (Sp.3 - 2)	Ergänz. Festlegungen im HH-Vollzug	Ermächtig.-übertragung aus 2018	verfügbare Mittel abzgl. Ergebnis	Ermächtig.-übertragung nach 2020
EUR									
		1	2	3	4	5	6	7	8
4378000	Allgemeine Umlage an private Bereiche	-5.247,55	-5.500	-5.314,10	185,90	0,00	0	185,90	0
18	Sonstige ordentliche Aufwendungen	-982.816,21	-767.294	-788.195,59	-20.901,59	0,00	0	-20.901,59	0
19	Ordentliche Aufwendungen (Summe aus Nummern 12 bis 18)	-25.642.147,79	-27.122.930	-27.180.736,55	-57.806,55	0,00	0	-57.806,55	0
20	Ordentliches Ergebnis (Saldo aus Nummern 11 und 19)	603.749,99	-2.106.298	1.490.964,49	3.597.262,49	0,00	0	3.597.262,49	0
21	Außerordentliche Erträge	156.883,05	0	55.086,08	55.086,08	0,00	0	55.086,08	0
22	Außerordentliche Aufwendungen	-763,42	0	-79.770,76	-79.770,76	0,00	0	-79.770,76	0
23	Sonderergebnis (Saldo aus Nummern 21 und 22)	156.119,63	0	-24.684,68	-24.684,68	0,00	0	-24.684,68	0
24	Gesamtergebnis (Summe aus Nummern 20 und 23)	759.869,62	-2.106.298	1.466.279,81	3.572.577,81	0,00	0	3.572.577,81	0
	nachrichtlich: Behandlung von Überschüssen und Fehlbeträgen:								
25	Abdeckung von Fehlbeträgen aus Vorjahren	0,00	0	0,00	0,00	0,00	0	0,00	0
26	Zuführung zur Rücklage aus Überschüssen des ordentlichen Ergebnisses	0,00	0	1.490.964,49	1.490.964,49	0,00	0	1.490.964,49	0
27	Minderung d. Basiskapitals nach Art. 13 Abs. 6 d. Gesetzes z. Reform des Gemeindehaushaltsrechts	0,00	0	0,00	0,00	0,00	0	0,00	0
28	Entnahme aus der Rücklage aus Überschüssen des ordentlichen Ergebnisses	0,00	0	0,00	0,00	0,00	0	0,00	0
29	Verwendung des Überschusses des Sonderergebnisses zum Ausgleich des ordentlichen Ergebnisses	0,00	0	0,00	0,00	0,00	0	0,00	0
30	Zuführung zur Rücklage aus Überschüssen des Sonderergebnisses	0,00	0	0,00	0,00	0,00	0	0,00	0
31	Verrechnung eines Fehlbetrags b. Sonderergebnis m. d. Rücklage a. Überschüssen d. Sonderergebnisses	0,00	0	24.684,68	24.684,68	0,00	0	24.684,68	0
32	Verrechnung eines Fehlbetrags beim ordentlichen Ergebnis mit der Rücklage aus Überschüssen des Sonderergebnisses	0,00	0	0,00	0,00	0,00	0	0,00	0
33	Fehlbetragsvortrag auf das ordentliche Ergebnis folgender Haushaltsjahre	0,00	0	0,00	0,00	0,00	0	0,00	0
34	Verrechnung eines Fehlbetrags beim ordentlichen Ergebnis mit dem Basiskapital	0,00	0	0,00	0,00	0,00	0	0,00	0
35	Verrechnung eines Fehlbetrags beim Sonderergebnis mit dem Basiskapital	0,00	0	0,00	0,00	0,00	0	0,00	0
36	Umbuchung aus den Ergebnissrücklagen des Basiskapital (§23 Satz 4 GemHVO)	0,00	0	0,00	0,00	0,00	0	0,00	0

Jahresabschluss 2019 der Gemeinde Dettingen an der Erms

 Gesamtfinanzrechnung mit Planvergleich Gemeinde Dettingen an der Erms									
Nr.		Ergebnis 2018	Fortgeschr. Ansatz 2019	Ergebnis 2019	Vergleich Ergeb./Ansatz (Sp. 3 -2)	Ergänz. Festlegungen im HH-Vollzug	Ermächtig.-übertragung aus 2018	verfügbare Mittel abzgl. Ergebnis	Ermächtig.-übertragung nach 2020
EUR									
		1	2	3	4	5	6	7	8
1	Steuern und ähnliche Abgaben	18.237.321,92	18.182.092	21.181.496,24	2.999.404,24	0,00	0	2.999.404,24	0
2	Zuweisungen und Zuwendungen und allgemeine Umlagen	3.264.374,43	2.673.943	2.953.451,42	279.508,42	0,00	0	279.508,42	0
3	Sonstige Transfereinzahlungen	0,00	0	0,00	0,00	0,00	0	0,00	0
4	Entgelte für öffentliche Leistungen oder Einrichtungen	1.878.160,09	2.075.400	2.192.302,45	116.902,45	0,00	0	116.902,45	0
5	Sonstige privatrechtliche Leistungsentgelte	938.333,68	617.490	822.288,57	204.798,57	0,00	0	204.798,57	0
6	Kostenerstattungen und Kostenumlagen	243.728,84	243.189	325.608,70	82.419,70	0,00	0	82.419,70	0
7	Zinsen und ähnliche Einzahlungen	1.457,93	300	1.803,29	1.503,29	0,00	0	1.503,29	0
8	Sonstige haushaltswirksame Einzahlungen	814.627,36	547.800	565.566,22	17.766,22	0,00	0	17.766,22	0
9	Summe der Einzahlungen aus laufender Verwaltungstätigkeit (Summe aus Nummern 1 bis 8 ohne außerordentliche zahlungswirksame Erträge a. Vermögensveräußerung)	25.378.004,25	24.340.214	28.042.516,89	3.702.302,89	0,00	0	3.702.302,89	0
10	Personalauszahlungen	-4.991.463,46	-4.959.337	-5.398.872,46	-439.535,46	0,00	0	-439.535,46	0
11	Versorgungsauszahlungen	0,00	0	0,00	0,00	0,00	0	0,00	0
12	Auszahlungen für Sach- und Dienstleistungen	-3.142.357,17	-3.936.650	-3.416.685,00	519.965,00	0,00	0	519.965,00	0
13	Zinsen und ähnliche Auszahlungen	-43.932,47	-43.300	-53.892,94	-10.592,94	0,00	0	-10.592,94	0
14	Transferauszahlungen (ohne Investitionszuschüsse)	-13.232.034,61	-14.531.100	-14.470.068,72	61.031,28	0,00	0	61.031,28	0
15	Sonstige haushaltswirksame Auszahlungen	-876.494,66	-767.294	-699.099,41	68.194,59	0,00	0	68.194,59	0
16	Summe der Auszahlungen aus laufender Verwaltungstätigkeit (Summe aus Nummern 10 bis 15)	-22.286.282,37	-24.237.680	-24.038.618,53	199.061,47	0,00	0	199.061,47	0
17	Zahlungsmittelüberschuss/-bedarf der Ergebnisrechnung (Saldo aus Nummern 9 und 16)	3.091.721,88	102.533	4.003.898,36	3.901.365,36	0,00	0	3.901.365,36	0
18	Einzahlungen aus Investitionszuwendungen	84.382,08	490.000	23.993,47	-466.006,53	0,00	89.000	-555.006,53	0
19	Einzahlungen aus Investitionsbeiträgen und ähnlichen Entgelten für Investitionstätigkeit	3.500,00	0	0,00	0,00	0,00	0	0,00	0
20	Einzahlungen aus der Veräußerung von Sachvermögen	28.909,70	100.000	59.458,44	-40.541,56	0,00	0	-40.541,56	0
21	Einzahlungen aus der Veräußerung von Finanzvermögen	0,00	0	0,00	0,00	0,00	0	0,00	0
22	Einzahlungen für sonstige Investitionstätigkeit	348,30	0	479,88	479,88	0,00	0	479,88	0
23	Summe der Einzahlungen aus Investitionstätigkeit (Summe aus Nummern 18 bis 22)	117.140,08	590.000	83.931,79	-506.068,21	0,00	89.000	-595.068,21	0
24	Auszahlungen für den Erwerb von Grundstücken und Gebäuden	-417.471,33	-395.000	-401.568,42	-6.568,42	0,00	0	-6.568,42	0
25	Auszahlungen für Baumaßnahmen	-7.334.432,59	-9.661.000	-6.275.674,21	3.385.325,79	0,00	-770.621	4.155.946,79	0
26	Auszahlungen für den Erwerb von beweglichem Sachvermögen	-339.583,53	-409.550	-307.907,44	101.642,56	0,00	-30.000	131.642,56	0
27	Auszahlungen für den Erwerb von Finanzvermögen	0,00	-10.000	0,00	10.000,00	0,00	0	10.000,00	0
28	Auszahlungen für Investitionsförderungsmaßnahmen	0,00	-1.594.800	0,00	1.594.800,00	0,00	0	1.594.800,00	0
29	Auszahlungen für den Erwerb von immateriellen Vermögensgegenständen	-17.269,51	-14.700	-2.642,76	12.057,24	0,00	0	12.057,24	0
30	Summe der Auszahlungen aus Investitionstätigkeit (Summe aus Nummern 24 bis 29)	-8.108.756,96	-12.085.050	-6.987.792,83	5.097.257,17	0,00	-800.621	5.897.878,17	0
31	Finanzierungsmittelüberschuss/-bedarf aus Investitionstätigkeit (Saldo aus Nummern 23 und 30)	-7.991.616,88	-11.495.050	-6.903.861,04	4.591.188,96	0,00	-711.621	5.302.809,96	0


Jahresabschluss 2019 der Gemeinde Dettingen an der Erms

 Gesamtfinanzrechnung mit Planvergleich Gemeinde Dettingen an der Erms									
Nr.		Ergebnis 2018	Fortgeschr. Ansatz 2019	Ergebnis 2019	Vergleich Ergeb./Ansatz (Sp. 3 -2)	Ergänz. Festlegungen im HH-Vollzug	Ermächtig-übertragung aus 2018	verfügbare Mittel abzgl. Ergebnis	Ermächtig-übertragung nach 2020
EUR									
		1	2	3	4	5	6	7	8
32	Finanzierungsmittelüberschuss/-bedarf (Summe aus Nummern 17 und 31)	-4.899.895,00	-11.392.517	-2.899.962,68	8.492.554,32	0,00	-711.621	9.204.175,32	0
33	Einzahlungen aus der Aufnahme von Krediten und wirtschaftlich vergleichbaren Vorgängen für Investitionen	0,00	2.500.000	0,00	-2.500.000,00	0,00	0	-2.500.000,00	0
34	Auszahlungen für die Tilgung von Krediten und wirtschaftlich vergleichbaren Vorgängen für Investitionen	-141.902,86	-156.000	-543.745,14	-387.745,14	0,00	0	-387.745,14	0
35	Finanzierungsmittelüberschuss/-bedarf aus Finanztätigkeit (Saldo aus Nummern 33 und 34)	-141.902,86	2.344.000	-543.745,14	-2.887.745,14	0,00	0	-2.887.745,14	0
36	Änderung des Finanzierungsmittelbestands zum Ende des Haushaltsjahres (Summe aus Nummern 32 und 35)	-5.041.797,86	-9.048.517	-3.443.707,82	5.604.809,18	0,00	-711.621	6.316.430,18	0
37	Haushaltsunwirksame Einzahlungen (u.a. durchlaufende Finanzmittel, Rückzahlung von angelegten Kassenmitteln, Aufnahme von Kassenkrediten)	246.055,84	---	54.740,68	---	---	---	---	---
38	Haushaltsunwirksame Auszahlungen (u.a. durchlaufende Finanzmittel, Anlegung von Kassenmitteln, Rückzahlung von Kassenkrediten)	-253.894,70	---	-161.642,04	---	---	---	---	---
39	Überschuss/Bedarf aus haushaltsunwirksamen Einzahlungen und Auszahlungen (Saldo aus Nummern 37 und 38)	-7.838,86	---	-106.901,36	---	---	---	---	---
40	Anfangsbestand an Zahlungsmitteln	17.292.337,57	---	12.242.700,85	---	---	---	---	---
41	Veränderungen des Bestands an Zahlungsmitteln (Summe aus Nummern 36 und 39)	-5.049.636,72	---	-3.550.609,18	---	---	---	---	---
42	Endbestand an Zahlungsmitteln am Ende des Haushaltsjahres (Saldo aus Nummern 40 und 41)	12.242.700,85	---	8.692.091,67	---	---	---	---	---
	nachrichtlich:								
43	den voraussichtlichen Bestand an inneren Darlehen zum Jahresende	0,00	---	0,00	---	---	---	---	---


Jahresabschluss 2019 der Gemeinde Dettingen an der Erms

		Finanzrechnung	
Nr.	Einzahlungs- und Auszahlungsarten	2018	2019
		EUR	
		1	2
1	Zahlungsmittelbestand zum Jahresbeginn	17.292.337,57	12.242.700,85
2	+/- Zahlungsmittelüberschuss/-bedarf d. Ergebnisrechnung (§50, §3 Nr. 17 GemHVO)	3.091.721,88	4.003.898,36
3	+/- Finanzierungsmittelüberschuss/-bedarf aus Investitionstätigkeit (§50, §3 Nr. 31 GemHVO)	-7.991.616,88	-6.903.861,04
4	+/- Finanzierungsmittelüberschuss/-bedarf aus Finanzierungstätigkeit (§50, §3 Nr.35 GemHVO)	-141.902,86	-543.745,14
5	+/- Überschuss oder Bedarf aus haushaltsunwirksamen Einzahlungen und Auszahlungen (§50 Nr. 39 GemHVO)	-7.838,86	-106.901,36
6	= Endbestand an Zahlungsmitteln am Jahresende (§50 Nr. 42 GemHVO)	12.242.700,85	8.692.091,67
7A	+ Sonstige Einlagen aus Kassenmitteln zum Jahresende	0,00	0,00
7B	+ Investmentzertifikate, Kapitalmarktpapiere, Geldmarktpapiere und sonstige Wertpapiere	0,00	0,00
7C	+ Forderungen aus Liquiditätsbeziehungen zu verbundenen Unternehmen, Beteiligungen	0,00	379.483,13
8A	- Bestand an Kassenkrediten zum Jahresende	0,00	0,00
8B	- Verbindlichkeiten aus Liquiditätsbeziehungen zu verbundenen Unternehmen, Beteiligungen und Sondervermögen	0,00	0,00
9	= Ilquide Eigenmittel zum Jahresende	12.242.700,85	9.071.574,80
10	- übertragene Ermächtigungen für Auszahlungen (§21 GemHVO)	-800.621,00	0,00
11	+ nicht in Anspruch genommene Kreditermächtigungen (auch aus Vorjahren) für Investitionen und Investitionsfördermaßnahmen	0,00	0,00
12	+ übertragene Ermächtigungen für Investitionszuwendungen, Investitionsbeiträge und ähnliche Entgelte für Investitionstätigkeit (§ 21 Abs. 1, § 3 Nr. 18, 19 GemHVO)	89.000,00	0,00
13	= bereinigte Ilquide Eigenmittel zum Jahresende	11.531.079,85	9.071.574,80
14	- davon: für zweckgebundene Rücklagen gebunden	0,00	0,00
15	- für sonstige bestimmte Zwecke gebunden	0,00	0,00
16	= bereinigte Ilquide Eigenmittel zum Jahresende ohne gebundene Mittel	11.531.079,85	9.071.574,80
17	nachrichtlich: Mindestliquidität (§22 Abs. 2 GemHVO)	0,00	148.575,22


Jahresabschluss 2019 der Gemeinde Dettingen an der Erms

 Teilergebnisrechnung mit Planvergleich Teilhaushalt 1 Bürgermeister Gemeinde Dettingen an der Erms									
Nr.		Ergebnis 2018	Fortgeschr. Ansatz 2019	Ergebnis 2019	Vergleich Ergebnis/Ansatz (Sp.3 - 2)	Ergänz. Festlegungen im HH-Vollzug	Ermächtig.-übertragung aus 2018	verfügbare Mittel abzgl. Ergebnis	Ermächtig.-übertragung nach 2020
EUR									
		1	2	3	4	5	6	7	8
1	Steuern und ähnliche Abgaben	0,00	0	0,00	0,00	0,00	0	0,00	0
2	Zuweisungen und Zuwendungen, Umlagen	0,00	0	0,00	0,00	0,00	0	0,00	0
3	Aufgelöste Investitionszuwendungen und -beiträge	0,00	0	0,00	0,00	0,00	0	0,00	0
4	Sonstige Transfererträge	0,00	0	0,00	0,00	0,00	0	0,00	0
5	Entgelte für öffentliche Leistungen oder Einrichtungen	0,00	0	0,00	0,00	0,00	0	0,00	0
6	Sonstige privatrechtliche Leistungsentgelte	339,35	0	278,60	278,60	0,00	0	278,60	0
7	Kostenerstattungen und Kostenumlagen	7.100,00	7.000	6.097,12	-902,88	0,00	0	-902,88	0
8	Zinsen und ähnliche Erträge	0,00	0	0,00	0,00	0,00	0	0,00	0
9	Aktivierte Eigenleistungen und Bestandveränderungen	0,00	0	0,00	0,00	0,00	0	0,00	0
10	Sonstige ordentliche Erträge	0,00	0	0,00	0,00	0,00	0	0,00	0
11	Anteilige ordentliche Erträge (Summe aus Nummern 1 bis 10)	7.439,35	7.000	6.375,72	-624,28	0,00	0	-624,28	0
12	Personalaufwendungen	-165.544,88	-171.124	-172.807,82	-1.683,82	0,00	0	-1.683,82	0
13	Versorgungsaufwendungen	0,00	0	0,00	0,00	0,00	0	0,00	0
14	Aufwendungen für Sach- und Dienstleistungen	-7.867,81	-8.250	-1.389,98	6.860,02	0,00	0	6.860,02	0
15	Abschreibungen	0,00	0	0,00	0,00	0,00	0	0,00	0
16	Zinsen und ähnliche Aufwendungen	0,00	0	0,00	0,00	0,00	0	0,00	0
17	Transferaufwendungen	0,00	0	0,00	0,00	0,00	0	0,00	0
18	Sonstige ordentliche Aufwendungen	-22.288,41	-6.250	-1.947,65	4.302,35	0,00	0	4.302,35	0
19	Anteilige ordentliche Aufwendungen (Summe aus Nummern 12 bis 18)	-195.701,10	-185.624	-176.145,45	9.478,55	0,00	0	9.478,55	0
20	Anteiliges ordentliches Ergebnis (Saldo aus Nummern 11 und 19)	-188.261,75	-178.624	-169.769,73	8.854,27	0,00	0	8.854,27	0
21	Erträge aus internen Leistungen	4.176,50	0	0,00	0,00	0,00	0	0,00	0
22	Aufwendungen für interne Leistungen	-1.162,17	0	-1.922,85	-1.922,85	0,00	0	-1.922,85	0
23	Kalkulatorische Kosten	0,00	0	0,00	0,00	0,00	0	0,00	0
24	Kalkulatorisches Ergebnis (Saldo aus Nummern 21 bis 23)	3.014,33	0	-1.922,85	-1.922,85	0,00	0	-1.922,85	0
25	Nettoressourcenbedarf/-überschuss (Saldo der Nummern 20 und 24)	-185.247,42	-178.624	-171.692,58	6.931,42	0,00	0	6.931,42	0


Jahresabschluss 2019 der Gemeinde Dettingen an der Erms

 Teilfinanzrechnung mit Planvergleich Teilhaushalt 1 Bürgermeister Gemeinde Dettingen an der Erms									
Nr.		Ergebnis 2018	Fortgeschr. Ansatz 2019	Ergebnis 2019	Vergleich Ergebnis/Ansatz (Sp.3 - 2)	Ergänz. Festlegungen im HH-Vollzug	Ermächtig-übertragung aus 2018	verfügbare Mittel abzgl. Ergebnis	Ermächtig-übertragung nach 2020
EUR									
		1	2	3	4	5	6	7	8
1	Summe der Einzahlungen aus laufender Verwaltungstätigkeit (ohne außerordentliche zahlungswirksame Erträge aus Vermögensveräußerung)	7.345,20	7.000	330,75	-6.669,25	0,00	0	-6.669,25	0
2	Summe der Auszahlungen aus laufender Verwaltungstätigkeit	-158.013,83	-185.624	-140.408,39	45.215,61	0,00	0	45.215,61	0
3	Anteilliger Zahlungsmittelüberschuss/-bedarf aus laufender Verwaltungstätigkeit (Saldo aus Nummer 1 und 2)	-150.668,63	-178.624	-140.077,64	38.546,36	0,00	0	38.546,36	0
4	Einzahlungen aus Investitionszuwendungen	0,00	0	0,00	0,00	0,00	0	0,00	0
5	Einzahlungen aus Investitionsbeiträgen und ähnlichen Entgelten für Investitionstätigkeit	0,00	0	0,00	0,00	0,00	0	0,00	0
6	Einzahlungen aus der Veräußerung von Sachvermögen	0,00	0	0,00	0,00	0,00	0	0,00	0
7	Einzahlungen aus der Veräußerung von Finanzvermögen	0,00	0	0,00	0,00	0,00	0	0,00	0
8	Einzahlungen für sonstige Investitionstätigkeit	0,00	0	0,00	0,00	0,00	0	0,00	0
9	Summe der Einzahlungen aus Investitionstätigkeit (Summe aus Nummer 4 bis 8)	0,00	0	0,00	0,00	0,00	0	0,00	0
10	Auszahlungen für den Erwerb von Grundstücken und Gebäuden	0,00	0	0,00	0,00	0,00	0	0,00	0
11	Auszahlungen für Baumaßnahmen	0,00	0	0,00	0,00	0,00	0	0,00	0
12	Auszahlungen für den Erwerb von beweglichem Sachvermögen	0,00	0	0,00	0,00	0,00	0	0,00	0
13	Auszahlungen für den Erwerb von Finanzvermögen	0,00	0	0,00	0,00	0,00	0	0,00	0
14	Auszahlungen für Investitionsförderungsmaßnahmen	0,00	0	0,00	0,00	0,00	0	0,00	0
15	Auszahlungen für den Erwerb von immateriellen Vermögensgegenständen	0,00	0	0,00	0,00	0,00	0	0,00	0
16	Summe der Auszahlungen aus Investitionstätigkeit (Summe aus Nummer 10 bis 15)	0,00	0	0,00	0,00	0,00	0	0,00	0
17	Anteilliger Finanzierungsmittelüberschuss/-bedarf aus Investitionstätigkeit (Saldo aus Nummer 9 und 16)	0,00	0	0,00	0,00	0,00	0	0,00	0
18	Anteilliger Finanzierungsmittelüberschuss/-bedarf (Summe aus Nummer 3 und 17)	-150.668,63	-178.624	-140.077,64	38.546,36	0,00	0	38.546,36	0

Jahresabschluss 2019 der Gemeinde Dettingen an der Erms

 Teilergebnisrechnung mit Planvergleich Produktgruppe 1110 Steuerung Gemeinde Dettingen an der Erms									
Nr.		Ergebnis 2018	Fortgeschr. Ansatz 2019	Ergebnis 2019	Vergleich Ergebnis/Ansatz (Sp.3 - 2)	Ergänz. Festlegungen im HH-Vollzug	Ermächtig.-übertragung aus 2018	verfügbare Mittel abzgl. Ergebnis	Ermächtig.-übertragung nach 2020
EUR									
		1	2	3	4	5	6	7	8
1	Steuern und ähnliche Abgaben	0,00	0	0,00	0,00	0,00	0	0,00	0
2	Zuweisungen und Zuwendungen, Umlagen	0,00	0	0,00	0,00	0,00	0	0,00	0
3	Aufgelöste Investitionszuwendungen und -beiträge	0,00	0	0,00	0,00	0,00	0	0,00	0
4	Sonstige Transfererträge	0,00	0	0,00	0,00	0,00	0	0,00	0
5	Entgelte für öffentliche Leistungen oder Einrichtungen	0,00	0	0,00	0,00	0,00	0	0,00	0
6	Sonstige privatrechtliche Leistungsentgelte	339,35	0	278,60	278,60	0,00	0	278,60	0
7	Kostenerstattungen und Kostenumlagen	7.100,00	7.000	6.097,12	-902,88	0,00	0	-902,88	0
8	Zinsen und ähnliche Erträge	0,00	0	0,00	0,00	0,00	0	0,00	0
9	Aktivierte Eigenleistungen und Bestandveränderungen	0,00	0	0,00	0,00	0,00	0	0,00	0
10	Sonstige ordentliche Erträge	0,00	0	0,00	0,00	0,00	0	0,00	0
11	Anteilige ordentliche Erträge (Summe aus Nummern 1 bis 10)	7.439,35	7.000	6.375,72	-624,28	0,00	0	-624,28	0
12	Personalaufwendungen	-165.544,88	-171.124	-172.807,82	-1.683,82	0,00	0	-1.683,82	0
13	Versorgungsaufwendungen	0,00	0	0,00	0,00	0,00	0	0,00	0
14	Aufwendungen für Sach- und Dienstleistungen	-7.867,81	-8.250	-1.389,98	6.860,02	0,00	0	6.860,02	0
15	Abschreibungen	0,00	0	0,00	0,00	0,00	0	0,00	0
16	Zinsen und ähnliche Aufwendungen	0,00	0	0,00	0,00	0,00	0	0,00	0
17	Transferaufwendungen	0,00	0	0,00	0,00	0,00	0	0,00	0
18	Sonstige ordentliche Aufwendungen	-22.288,41	-6.250	-1.947,65	4.302,35	0,00	0	4.302,35	0
19	Anteilige ordentliche Aufwendungen (Summe aus Nummern 12 bis 18)	-195.701,10	-185.624	-176.145,45	9.478,55	0,00	0	9.478,55	0
20	Anteiliges ordentliches Ergebnis (Saldo aus Nummern 11 und 19)	-188.261,75	-178.624	-169.769,73	8.854,27	0,00	0	8.854,27	0
21	Erträge aus internen Leistungen	4.176,50	0	0,00	0,00	0,00	0	0,00	0
22	Aufwendungen für interne Leistungen	-1.162,17	0	-1.922,85	-1.922,85	0,00	0	-1.922,85	0
23	Kalkulatorische Kosten	0,00	0	0,00	0,00	0,00	0	0,00	0
24	Kalkulatorisches Ergebnis (Saldo aus Nummern 21 bis 23)	3.014,33	0	-1.922,85	-1.922,85	0,00	0	-1.922,85	0
25	Nettoressourcenbedarf/-überschuss (Saldo der Nummern 20 und 24)	-185.247,42	-178.624	-171.692,58	6.931,42	0,00	0	6.931,42	0

Jahresabschluss 2019 der Gemeinde Dettingen an der Erms

 Teilfinanzrechnung mit Planvergleich Produktgruppe 1110 Steuerung		Gemeinde Dettingen an der Erms							
Nr.		Ergebnis 2018	Fortgeschr. Ansatz 2019	Ergebnis 2019	Vergleich Ergebnis/Ansatz (Sp.3 - 2)	Ergänz. Festlegungen im HH-Vollzug	Ermächtig-übertragung aus 2018	verfügbare Mittel abzgl. Ergebnis	Ermächtig-übertragung nach 2020
EUR									
		1	2	3	4	5	6	7	8
1	Summe der Einzahlungen aus laufender Verwaltungstätigkeit (ohne außerordentliche zahlungswirksame Erträge aus Vermögensveräußerung)	7.345,20	7.000	330,75	-6.669,25	0,00	0	-6.669,25	0
2	Summe der Auszahlungen aus laufender Verwaltungstätigkeit	-158.013,83	-185.624	-140.408,39	45.215,61	0,00	0	45.215,61	0
3	Anteilliger Zahlungsmittelüberschuss/-bedarf aus laufender Verwaltungstätigkeit (Saldo aus Nummer 1 und 2)	-150.668,63	-178.624	-140.077,64	38.546,36	0,00	0	38.546,36	0
4	Einzahlungen aus Investitionszuwendungen	0,00	0	0,00	0,00	0,00	0	0,00	0
5	Einzahlungen aus Investitionsbeiträgen und ähnlichen Entgelten für Investitionstätigkeit	0,00	0	0,00	0,00	0,00	0	0,00	0
6	Einzahlungen aus der Veräußerung von Sachvermögen	0,00	0	0,00	0,00	0,00	0	0,00	0
7	Einzahlungen aus der Veräußerung von Finanzvermögen	0,00	0	0,00	0,00	0,00	0	0,00	0
8	Einzahlungen für sonstige Investitionstätigkeit	0,00	0	0,00	0,00	0,00	0	0,00	0
9	Summe der Einzahlungen aus Investitionstätigkeit (Summe aus Nummer 4 bis 8)	0,00	0	0,00	0,00	0,00	0	0,00	0
10	Auszahlungen für den Erwerb von Grundstücken und Gebäuden	0,00	0	0,00	0,00	0,00	0	0,00	0
11	Auszahlungen für Baumaßnahmen	0,00	0	0,00	0,00	0,00	0	0,00	0
12	Auszahlungen für den Erwerb von beweglichem Sachvermögen	0,00	0	0,00	0,00	0,00	0	0,00	0
13	Auszahlungen für den Erwerb von Finanzvermögen	0,00	0	0,00	0,00	0,00	0	0,00	0
14	Auszahlungen für Investitionsförderungsmaßnahmen	0,00	0	0,00	0,00	0,00	0	0,00	0
15	Auszahlungen für den Erwerb von immateriellen Vermögensgegenständen	0,00	0	0,00	0,00	0,00	0	0,00	0
16	Summe der Auszahlungen aus Investitionstätigkeit (Summe aus Nummer 10 bis 15)	0,00	0	0,00	0,00	0,00	0	0,00	0
17	Anteilliger Finanzierungsmittelüberschuss/-bedarf aus Investitionstätigkeit (Saldo aus Nummer 9 und 16)	0,00	0	0,00	0,00	0,00	0	0,00	0
18	Anteilliger Finanzierungsmittelüberschuss/-bedarf (Summe aus Nummer 3 und 17)	-150.668,63	-178.624	-140.077,64	38.546,36	0,00	0	38.546,36	0

Jahresabschluss 2019 der Gemeinde Dettingen an der Erms




**Teilergebnisrechnung mit Planvergleich Kostenstelle 111401 Zentrale Funktionen
Bürgermeister**

Gemeinde Dettingen an der Erms

Nr.		Ergebnis 2018	Fortgeschr. Ansatz 2019	Ergebnis 2019	Vergleich Ergebnis/Ansatz (Sp.3 - 2)	Ergänz. Fest- legungen im HH-Vollzug	Ermächtig.- übertragung aus 2018	verfügbare Mittel abzgl. Ergebnis	Ermächtig.- übertragung nach 2020
		EUR							
		1	2	3	4	5	6	7	8
1	Steuern und ähnliche Abgaben	0,00	0	0,00	0,00	0,00	0	0,00	0
2	Zuweisungen und Zuwendungen, Umlagen	0,00	0	0,00	0,00	0,00	0	0,00	0
3	Aufgelöste Investitionszuwendungen und -beiträge	0,00	0	0,00	0,00	0,00	0	0,00	0
4	Sonstige Transfererträge	0,00	0	0,00	0,00	0,00	0	0,00	0
5	Entgelte für öffentliche Leistungen oder Einrichtungen	0,00	0	0,00	0,00	0,00	0	0,00	0
6	Sonstige privatrechtliche Leistungsentgelte	0,00	0	0,00	0,00	0,00	0	0,00	0
7	Kostenerstattungen und Kostenumlagen	0,00	0	0,00	0,00	0,00	0	0,00	0
8	Zinsen und ähnliche Erträge	0,00	0	0,00	0,00	0,00	0	0,00	0
9	Aktivierete Eigenleistungen und Bestandsveränderungen	0,00	0	0,00	0,00	0,00	0	0,00	0
10	Sonstige ordentliche Erträge	0,00	0	0,00	0,00	0,00	0	0,00	0
11	Anteilige ordentliche Erträge (Summe aus Nummern 1 bis 10)	0,00	0	0,00	0,00	0,00	0	0,00	0
12	Personalaufwendungen	-10.453,98	-11.283	-12.326,42	-1.043,42	0,00	0	-1.043,42	0
13	Versorgungsaufwendungen	0,00	0	0,00	0,00	0,00	0	0,00	0
14	Aufwendungen für Sach- und Dienstleistungen	-9.020,07	-21.500	-14.203,76	7.296,24	0,00	0	7.296,24	0
15	Abschreibungen	0,00	0	0,00	0,00	0,00	0	0,00	0
16	Zinsen und ähnliche Aufwendungen	0,00	0	0,00	0,00	0,00	0	0,00	0
17	Transferaufwendungen	0,00	0	0,00	0,00	0,00	0	0,00	0
18	Sonstige ordentliche Aufwendungen	0,00	0	0,00	0,00	0,00	0	0,00	0
19	Anteilige ordentliche Aufwendungen (Summe aus Nummern 12 bis 18)	-19.474,05	-32.783	-26.530,18	6.252,82	0,00	0	6.252,82	0
20	Anteiliges ordentliches Ergebnis (Saldo aus Nummern 11 und 19)	-19.474,05	-32.783	-26.530,18	6.252,82	0,00	0	6.252,82	0
21	Erträge aus internen Leistungen	0,00	0	0,00	0,00	0,00	0	0,00	0
22	Aufwendungen für interne Leistungen	0,00	0	-259,85	-259,85	0,00	0	-259,85	0
23	Kalkulatorische Kosten	0,00	0	0,00	0,00	0,00	0	0,00	0
24	Kalkulatorisches Ergebnis (Saldo aus Nummern 21 bis 23)	0,00	0	-259,85	-259,85	0,00	0	-259,85	0
25	Nettoressourcenbedarf/-überschuss (Saldo der Nummern 20 und 24)	-19.474,05	-32.783	-26.790,03	5.992,97	0,00	0	5.992,97	0

Jahresabschluss 2019 der Gemeinde Dettingen an der Erms

 Teilfinanzrechnung mit Planvergleich Kostenstelle 111401 Zentrale Funktionen Bürgermeister		Gemeinde Dettingen an der Erms							
Nr.		Ergebnis 2018	Fortgeschr. Ansatz 2019	Ergebnis 2019	Vergleich Ergebnis/Ansatz (Sp.3 - 2)	Ergänz. Fest- legungen im HH-Vollzug	Ermächtig.- übertragung aus 2018	verfügbare Mittel abzgl. Ergebnis	Ermächtig.- übertragung nach 2020
EUR									
		1	2	3	4	5	6	7	8
1	Summe der Einzahlungen aus laufender Verwaltungstätigkeit (ohne außerordentliche zahlungswirksame Erträge aus Vermögensveräußerung)	0,00	0	0,00	0,00	0,00	0	0,00	0
2	Summe der Auszahlungen aus laufender Verwaltungstätigkeit	-18.916,93	-32.783	-25.805,69	6.977,31	0,00	0	6.977,31	0
3	Anteiliger Zahlungsmittelüberschuss/-bedarf aus laufender Verwaltungstätigkeit (Saldo aus Nummer 1 und 2)	-18.916,93	-32.783	-25.805,69	6.977,31	0,00	0	6.977,31	0
4	Einzahlungen aus Investitionszuwendungen	0,00	0	0,00	0,00	0,00	0	0,00	0
5	Einzahlungen aus Investitionsbeiträgen und ähnlichen Entgelten für Investitionstätigkeit	0,00	0	0,00	0,00	0,00	0	0,00	0
6	Einzahlungen aus der Veräußerung von Sachvermögen	0,00	0	0,00	0,00	0,00	0	0,00	0
7	Einzahlungen aus der Veräußerung von Finanzvermögen	0,00	0	0,00	0,00	0,00	0	0,00	0
8	Einzahlungen für sonstige Investitionstätigkeit	0,00	0	0,00	0,00	0,00	0	0,00	0
9	Summe der Einzahlungen aus Investitionstätigkeit (Summe aus Nummer 4 bis 8)	0,00	0	0,00	0,00	0,00	0	0,00	0
10	Auszahlungen für den Erwerb von Grundstücken und Gebäuden	0,00	0	0,00	0,00	0,00	0	0,00	0
11	Auszahlungen für Baumaßnahmen	0,00	0	0,00	0,00	0,00	0	0,00	0
12	Auszahlungen für den Erwerb von beweglichem Sachvermögen	0,00	0	0,00	0,00	0,00	0	0,00	0
13	Auszahlungen für den Erwerb von Finanzvermögen	0,00	0	0,00	0,00	0,00	0	0,00	0
14	Auszahlungen für Investitionsförderungsmaßnahmen	0,00	0	0,00	0,00	0,00	0	0,00	0
15	Auszahlungen für den Erwerb von immateriellen Vermögensgegenständen	0,00	0	0,00	0,00	0,00	0	0,00	0
16	Summe der Auszahlungen aus Investitionstätigkeit (Summe aus Nummer 10 bis 15)	0,00	0	0,00	0,00	0,00	0	0,00	0
17	Anteiliger Finanzierungsmittelüberschuss/-bedarf aus Investitionstätigkeit (Saldo aus Nummer 9 und 16)	0,00	0	0,00	0,00	0,00	0	0,00	0
18	Anteiliger Finanzierungsmittelüberschuss/-bedarf (Summe aus Nummer 3 und 17)	-18.916,93	-32.783	-25.805,69	6.977,31	0,00	0	6.977,31	0

Jahresabschluss 2019 der Gemeinde Dettingen an der Erms




Teilergebnisrechnung mit Planvergleich Teilhaushalt 2 Sicherheit, Ordnung, Schule, Kultur und Soziales

Gemeinde Dettingen an der Erms

Nr.		Ergebnis 2018	Fortgeschr. Ansatz 2019	Ergebnis 2019	Vergleich Ergebnis/Ansatz (Sp.3 - 2)	Ergänz. Festlegungen im HH-Vollzug	Ermächtig.-übertragung aus 2018	verfügbare Mittel abzgl. Ergebnis	Ermächtig.-übertragung nach 2020
		EUR							
		1	2	3	4	5	6	7	8
1	Steuern und ähnliche Abgaben	0,00	0	0,00	0,00	0,00	0	0,00	0
2	Zuweisungen und Zuwendungen, Umlagen	1.519.684,96	1.715.212	1.900.081,54	184.869,54	0,00	0	184.869,54	0
3	Aufgelöste Investitionszuwendungen und -beiträge	37.857,89	30.980	36.599,94	5.619,94	0,00	0	5.619,94	0
4	Sonstige Transfererträge	0,00	0	0,00	0,00	0,00	0	0,00	0
5	Entgelte für öffentliche Leistungen oder Einrichtungen	479.615,52	499.000	503.036,77	4.036,77	0,00	0	4.036,77	0
6	Sonstige privatrechtliche Leistungsentgelte	412.016,60	113.000	174.515,89	61.515,89	0,00	0	61.515,89	0
7	Kostenerstattungen und Kostenumlagen	107.876,90	131.700	172.761,88	41.061,88	0,00	0	41.061,88	0
8	Zinsen und ähnliche Erträge	0,00	0	0,00	0,00	0,00	0	0,00	0
9	Aktivierete Eigenleistungen und Bestandveränderungen	0,00	0	0,00	0,00	0,00	0	0,00	0
10	Sonstige ordentliche Erträge	83.257,54	63.348	103.987,54	40.639,54	0,00	0	40.639,54	0
11	Anteilige ordentliche Erträge (Summe aus Nummern 1 bis 10)	2.640.309,41	2.553.240	2.890.983,56	337.743,56	0,00	0	337.743,56	0
12	Personalaufwendungen	-1.309.698,68	-1.400.115	-1.472.679,23	-72.564,23	0,00	0	-72.564,23	0
13	Versorgungsaufwendungen	0,00	0	0,00	0,00	0,00	0	0,00	0
14	Aufwendungen für Sach- und Dienstleistungen	-1.207.724,91	-1.470.525	-1.148.830,35	321.694,65	0,00	0	321.694,65	0
15	Abschreibungen	-398.833,45	-441.318	-559.606,27	-118.288,27	0,00	0	-118.288,27	0
16	Zinsen und ähnliche Aufwendungen	0,00	0	0,00	0,00	0,00	0	0,00	0
17	Transferaufwendungen	-3.263.840,98	-3.736.775	-3.743.300,60	-6.525,60	0,00	0	-6.525,60	0
18	Sonstige ordentliche Aufwendungen	-260.471,59	-322.547	-268.264,07	54.282,93	0,00	0	54.282,93	0
19	Anteilige ordentliche Aufwendungen (Summe aus Nummern 12 bis 18)	-6.440.569,61	-7.371.280	-7.192.680,52	178.599,48	0,00	0	178.599,48	0
20	Anteiliges ordentliches Ergebnis (Saldo aus Nummern 11 und 19)	-3.800.260,20	-4.818.040	-4.301.696,96	516.343,04	0,00	0	516.343,04	0
21	Erträge aus internen Leistungen	1.732,25	0	0,00	0,00	0,00	0	0,00	0
22	Aufwendungen für interne Leistungen	-475.185,05	-411.500	-390.236,61	21.263,39	0,00	0	21.263,39	0
23	Kalkulatorische Kosten	0,00	0	-55.009,76	-55.009,76	0,00	0	-55.009,76	0
24	Kalkulatorisches Ergebnis (Saldo aus Nummern 21 bis 23)	-473.452,80	-411.500	-445.246,37	-33.746,37	0,00	0	-33.746,37	0
25	Nettoressourcenbedarf/-überschuss (Saldo der Nummern 20 und 24)	-4.273.713,00	-5.229.540	-4.746.943,33	482.596,67	0,00	0	482.596,67	0

Jahresabschluss 2019 der Gemeinde Dettingen an der Erms

 Teilfinanzrechnung mit Planvergleich Teilhaushalt 2 Sicherheit, Ordnung, Schule, Kultur und Soziales		Gemeinde Dettingen an der Erms							
Nr.		Ergebnis 2018	Fortgeschr. Ansatz 2019	Ergebnis 2019	Vergleich Ergebnis/Ansatz (Sp.3 - 2)	Ergänz. Festlegungen im HH-Vollzug	Ermächtig.-übertragung aus 2018	verfügbare Mittel abzgl. Ergebnis	Ermächtig.-übertragung nach 2020
EUR									
		1	2	3	4	5	6	7	8
1	Summe der Einzahlungen aus laufender Verwaltungstätigkeit (ohne außerordentliche zahlungswirksame Erträge aus Vermögensveräußerung)	2.594.077,21	2.519.712	2.902.171,88	382.459,88	0,00	0	382.459,88	0
2	Summe der Auszahlungen aus laufender Verwaltungstätigkeit	-6.104.527,14	-6.929.962	-6.028.051,46	901.910,54	0,00	0	901.910,54	0
3	Anteiliger Zahlungsmittelüberschuss/-bedarf aus laufender Verwaltungstätigkeit (Saldo aus Nummer 1 und 2)	-3.510.449,93	-4.410.250	-3.125.879,58	1.284.370,42	0,00	0	1.284.370,42	0
4	Einzahlungen aus Investitionszuwendungen	5.962,71	70.000	0,00	-70.000,00	0,00	0	-70.000,00	0
5	Einzahlungen aus Investitionsbeiträgen und ähnlichen Entgelten für Investitionstätigkeit	0,00	0	0,00	0,00	0,00	0	0,00	0
6	Einzahlungen aus der Veräußerung von Sachvermögen	0,00	0	0,00	0,00	0,00	0	0,00	0
7	Einzahlungen aus der Veräußerung von Finanzvermögen	0,00	0	0,00	0,00	0,00	0	0,00	0
8	Einzahlungen für sonstige Investitionstätigkeit	0,00	0	0,00	0,00	0,00	0	0,00	0
9	Summe der Einzahlungen aus Investitionstätigkeit (Summe aus Nummer 4 bis 8)	5.962,71	70.000	0,00	-70.000,00	0,00	0	-70.000,00	0
10	Auszahlungen für den Erwerb von Grundstücken und Gebäuden	-8.006,04	0	-298.494,67	-298.494,67	0,00	0	-298.494,67	0
11	Auszahlungen für Baumaßnahmen	-5.183.721,01	-6.730.000	-5.036.872,12	1.693.127,88	0,00	0	1.693.127,88	0
12	Auszahlungen für den Erwerb von beweglichem Sachvermögen	-34.555,27	-91.300	-119.400,22	-28.100,22	0,00	0	-28.100,22	0
13	Auszahlungen für den Erwerb von Finanzvermögen	0,00	0	0,00	0,00	0,00	0	0,00	0
14	Auszahlungen für Investitionsförderungsmaßnahmen	0,00	-203.000	0,00	203.000,00	0,00	0	203.000,00	0
15	Auszahlungen für den Erwerb von immateriellen Vermögensgegenständen	-10.377,99	0	0,00	0,00	0,00	0	0,00	0
16	Summe der Auszahlungen aus Investitionstätigkeit (Summe aus Nummer 10 bis 15)	-5.236.660,31	-7.024.300	-5.454.767,01	1.569.532,99	0,00	0	1.569.532,99	0
17	Anteiliger Finanzierungsmittelüberschuss/-bedarf aus Investitionstätigkeit (Saldo aus Nummer 9 und 16)	-5.230.697,60	-6.954.300	-5.454.767,01	1.499.532,99	0,00	0	1.499.532,99	0
18	Anteiliger Finanzierungsmittelüberschuss/-bedarf (Summe aus Nummer 3 und 17)	-8.741.147,53	-11.364.550	-8.580.646,59	2.783.903,41	0,00	0	2.783.903,41	0

Jahresabschluss 2019 der Gemeinde Dettingen an der Erms




Teilergebnisrechnung mit Planvergleich Produktgruppe 1111 Organisation und Dokumentation kommunaler Willensbildung


Gemeinde Dettingen an der Erms

Nr.		Ergebnis 2018	Fortgeschr. Ansatz 2019	Ergebnis 2019	Vergleich Ergebnis/Ansatz (Sp.3 - 2)	Ergänz. Festlegungen im HH-Vollzug	Ermächtig.-übertragung aus 2018	verfügbare Mittel abzgl. Ergebnis	Ermächtig.-übertragung nach 2020
		EUR							
		1	2	3	4	5	6	7	8
1	Steuern und ähnliche Abgaben	0,00	0	0,00	0,00	0,00	0	0,00	0
2	Zuweisungen und Zuwendungen, Umlagen	0,00	0	0,00	0,00	0,00	0	0,00	0
3	Aufgelöste Investitionszuwendungen und -beiträge	0,00	0	0,00	0,00	0,00	0	0,00	0
4	Sonstige Transfererträge	0,00	0	0,00	0,00	0,00	0	0,00	0
5	Entgelte für öffentliche Leistungen oder Einrichtungen	0,00	0	0,00	0,00	0,00	0	0,00	0
6	Sonstige privatrechtliche Leistungsentgelte	0,00	0	0,00	0,00	0,00	0	0,00	0
7	Kostenerstattungen und Kostenumlagen	0,00	0	0,00	0,00	0,00	0	0,00	0
8	Zinsen und ähnliche Erträge	0,00	0	0,00	0,00	0,00	0	0,00	0
9	Aktivierete Eigenleistungen und Bestandveränderungen	0,00	0	0,00	0,00	0,00	0	0,00	0
10	Sonstige ordentliche Erträge	0,00	0	0,00	0,00	0,00	0	0,00	0
11	Anteilige ordentliche Erträge (Summe aus Nummern 1 bis 10)	0,00	0	0,00	0,00	0,00	0	0,00	0
12	Personalaufwendungen	-30.524,52	-31.443	-33.074,33	-1.631,33	0,00	0	-1.631,33	0
13	Versorgungsaufwendungen	0,00	0	0,00	0,00	0,00	0	0,00	0
14	Aufwendungen für Sach- und Dienstleistungen	-15.765,13	-17.200	-6.608,55	10.591,45	0,00	0	10.591,45	0
15	Abschreibungen	-495,73	-468	-468,46	-0,46	0,00	0	-0,46	0
16	Zinsen und ähnliche Aufwendungen	0,00	0	0,00	0,00	0,00	0	0,00	0
17	Transferaufwendungen	0,00	0	0,00	0,00	0,00	0	0,00	0
18	Sonstige ordentliche Aufwendungen	-12.174,97	-29.700	-19.530,93	10.169,07	0,00	0	10.169,07	0
19	Anteilige ordentliche Aufwendungen (Summe aus Nummern 12 bis 18)	-58.960,35	-78.811	-59.682,27	19.128,73	0,00	0	19.128,73	0
20	Anteiliges ordentliches Ergebnis (Saldo aus Nummern 11 und 19)	-58.960,35	-78.811	-59.682,27	19.128,73	0,00	0	19.128,73	0
21	Erträge aus internen Leistungen	0,00	0	0,00	0,00	0,00	0	0,00	0
22	Aufwendungen für interne Leistungen	0,00	-600	0,00	600,00	0,00	0	600,00	0
23	Kalkulatorische Kosten	0,00	0	0,00	0,00	0,00	0	0,00	0
24	Kalkulatorisches Ergebnis (Saldo aus Nummern 21 bis 23)	0,00	-600	0,00	600,00	0,00	0	600,00	0
25	Nettoressourcenbedarf/-überschuss (Saldo der Nummern 20 und 24)	-58.960,35	-79.411	-59.682,27	19.728,73	0,00	0	19.728,73	0


Jahresabschluss 2019 der Gemeinde Dettingen an der Erms

 Teilfinanzrechnung mit Planvergleich Produktgruppe 1111 Organisation und Dokumentation kommunaler Willensbildung		Gemeinde Dettingen an der Erms							
Nr.		Ergebnis 2018	Fortgeschr. Ansatz 2019	Ergebnis 2019	Vergleich Ergebnis/Ansatz (Sp.3 - 2)	Ergänz. Festlegungen im HH-Vollzug	Ermächtig.-übertragung aus 2018	verfügbare Mittel abzgl. Ergebnis	Ermächtig.-übertragung nach 2020
		EUR							
		1	2	3	4	5	6	7	8
1	Summe der Einzahlungen aus laufender Verwaltungstätigkeit (ohne außerordentliche zahlungswirksame Erträge aus Vermögensveräußerung)	0,00	0	0,00	0,00	0,00	0	0,00	0
2	Summe der Auszahlungen aus laufender Verwaltungstätigkeit	-49.968,38	-78.343	-56.698,99	21.644,01	0,00	0	21.644,01	0
3	Anteilliger Zahlungsmittelüberschuss/-bedarf aus laufender Verwaltungstätigkeit (Saldo aus Nummer 1 und 2)	-49.968,38	-78.343	-56.698,99	21.644,01	0,00	0	21.644,01	0
4	Einzahlungen aus Investitionszuwendungen	0,00	0	0,00	0,00	0,00	0	0,00	0
5	Einzahlungen aus Investitionsbeiträgen und ähnlichen Entgelten für Investitionstätigkeit	0,00	0	0,00	0,00	0,00	0	0,00	0
6	Einzahlungen aus der Veräußerung von Sachvermögen	0,00	0	0,00	0,00	0,00	0	0,00	0
7	Einzahlungen aus der Veräußerung von Finanzvermögen	0,00	0	0,00	0,00	0,00	0	0,00	0
8	Einzahlungen für sonstige Investitionstätigkeit	0,00	0	0,00	0,00	0,00	0	0,00	0
9	Summe der Einzahlungen aus Investitionstätigkeit (Summe aus Nummer 4 bis 8)	0,00	0	0,00	0,00	0,00	0	0,00	0
10	Auszahlungen für den Erwerb von Grundstücken und Gebäuden	0,00	0	0,00	0,00	0,00	0	0,00	0
11	Auszahlungen für Baumaßnahmen	0,00	0	0,00	0,00	0,00	0	0,00	0
12	Auszahlungen für den Erwerb von beweglichem Sachvermögen	0,00	0	0,00	0,00	0,00	0	0,00	0
13	Auszahlungen für den Erwerb von Finanzvermögen	0,00	0	0,00	0,00	0,00	0	0,00	0
14	Auszahlungen für Investitionsförderungsmaßnahmen	0,00	0	0,00	0,00	0,00	0	0,00	0
15	Auszahlungen für den Erwerb von immateriellen Vermögensgegenständen	0,00	0	0,00	0,00	0,00	0	0,00	0
16	Summe der Auszahlungen aus Investitionstätigkeit (Summe aus Nummer 10 bis 15)	0,00	0	0,00	0,00	0,00	0	0,00	0
17	Anteilliger Finanzierungsmittelüberschuss/-bedarf aus Investitionstätigkeit (Saldo aus Nummer 9 und 16)	0,00	0	0,00	0,00	0,00	0	0,00	0
18	Anteilliger Finanzierungsmittelüberschuss/-bedarf (Summe aus Nummer 3 und 17)	-49.968,38	-78.343	-56.698,99	21.644,01	0,00	0	21.644,01	0


Jahresabschluss 2019 der Gemeinde Dettingen an der Erms

 Teilergebnisrechnung mit Planvergleich Kostenstelle 111402 Zentrale Funktionen Hauptamt Gemeinde Dettingen an der Erms									
Nr.		Ergebnis 2018	Fortgeschr. Ansatz 2019	Ergebnis 2019	Vergleich Ergebnis/Ansatz (Sp.3 - 2)	Ergänz. Festlegungen im HH-Vollzug	Ermächtig.-übertragung aus 2018	verfügbare Mittel abzgl. Ergebnis	Ermächtig.-übertragung nach 2020
EUR									
		1	2	3	4	5	6	7	8
1	Steuern und ähnliche Abgaben	0,00	0	0,00	0,00	0,00	0	0,00	0
2	Zuweisungen und Zuwendungen, Umlagen	0,00	0	0,00	0,00	0,00	0	0,00	0
3	Aufgelöste Investitionszuwendungen und -beiträge	0,00	0	0,00	0,00	0,00	0	0,00	0
4	Sonstige Transfererträge	0,00	0	0,00	0,00	0,00	0	0,00	0
5	Entgelte für öffentliche Leistungen oder Einrichtungen	0,00	0	0,00	0,00	0,00	0	0,00	0
6	Sonstige privatrechtliche Leistungsentgelte	265,50	0	0,00	0,00	0,00	0	0,00	0
7	Kostenerstattungen und Kostenumlagen	0,00	0	0,00	0,00	0,00	0	0,00	0
8	Zinsen und ähnliche Erträge	0,00	0	0,00	0,00	0,00	0	0,00	0
9	Aktivierte Eigenleistungen und Bestandveränderungen	0,00	0	0,00	0,00	0,00	0	0,00	0
10	Sonstige ordentliche Erträge	0,00	0	0,00	0,00	0,00	0	0,00	0
11	Anteilige ordentliche Erträge (Summe aus Nummern 1 bis 10)	265,50	0	0,00	0,00	0,00	0	0,00	0
12	Personalaufwendungen	-10.404,47	-9.939	-10.400,99	-461,99	0,00	0	-461,99	0
13	Versorgungsaufwendungen	0,00	0	0,00	0,00	0,00	0	0,00	0
14	Aufwendungen für Sach- und Dienstleistungen	-7.835,62	-17.600	-7.713,33	9.886,67	0,00	0	9.886,67	0
15	Abschreibungen	0,00	0	0,00	0,00	0,00	0	0,00	0
16	Zinsen und ähnliche Aufwendungen	0,00	0	0,00	0,00	0,00	0	0,00	0
17	Transferaufwendungen	0,00	0	0,00	0,00	0,00	0	0,00	0
18	Sonstige ordentliche Aufwendungen	-3.645,06	-3.500	-164,23	3.335,77	0,00	0	3.335,77	0
19	Anteilige ordentliche Aufwendungen (Summe aus Nummern 12 bis 18)	-21.885,15	-31.039	-18.278,55	12.760,45	0,00	0	12.760,45	0
20	Anteiliges ordentliches Ergebnis (Saldo aus Nummern 11 und 19)	-21.619,65	-31.039	-18.278,55	12.760,45	0,00	0	12.760,45	0
21	Erträge aus internen Leistungen	0,00	0	0,00	0,00	0,00	0	0,00	0
22	Aufwendungen für interne Leistungen	0,00	0	-311,81	-311,81	0,00	0	-311,81	0
23	Kalkulatorische Kosten	0,00	0	0,00	0,00	0,00	0	0,00	0
24	Kalkulatorisches Ergebnis (Saldo aus Nummern 21 bis 23)	0,00	0	-311,81	-311,81	0,00	0	-311,81	0
25	Nettoressourcenbedarf/-überschuss (Saldo der Nummern 20 und 24)	-21.619,65	-31.039	-18.590,36	12.448,64	0,00	0	12.448,64	0


Jahresabschluss 2019 der Gemeinde Dettingen an der Erms

 Teilfinanzrechnung mit Planvergleich Kostenstelle 111402 Zentrale Funktionen Hauptamt		Gemeinde Dettingen an der Erms							
Nr.		Ergebnis 2018	Fortgeschr. Ansatz 2019	Ergebnis 2019	Vergleich Ergebnis/Ansatz (Sp.3 - 2)	Ergänz. Festlegungen im HH-Vollzug	Ermächtig-übertragung aus 2018	verfügbare Mittel abzgl. Ergebnis	Ermächtig-übertragung nach 2020
EUR									
		1	2	3	4	5	6	7	8
1	Summe der Einzahlungen aus laufender Verwaltungstätigkeit (ohne außerordentliche zahlungswirksame Erträge aus Vermögensveräußerung)	265,50	0	0,00	0,00	0,00	0	0,00	0
2	Summe der Auszahlungen aus laufender Verwaltungstätigkeit	-17.627,61	-31.039	-15.111,93	15.927,07	0,00	0	15.927,07	0
3	Anteilliger Zahlungsmittelüberschuss/-bedarf aus laufender Verwaltungstätigkeit (Saldo aus Nummer 1 und 2)	-17.362,11	-31.039	-15.111,93	15.927,07	0,00	0	15.927,07	0
4	Einzahlungen aus Investitionszuwendungen	0,00	0	0,00	0,00	0,00	0	0,00	0
5	Einzahlungen aus Investitionsbeiträgen und ähnlichen Entgelten für Investitionstätigkeit	0,00	0	0,00	0,00	0,00	0	0,00	0
6	Einzahlungen aus der Veräußerung von Sachvermögen	0,00	0	0,00	0,00	0,00	0	0,00	0
7	Einzahlungen aus der Veräußerung von Finanzvermögen	0,00	0	0,00	0,00	0,00	0	0,00	0
8	Einzahlungen für sonstige Investitionstätigkeit	0,00	0	0,00	0,00	0,00	0	0,00	0
9	Summe der Einzahlungen aus Investitionstätigkeit (Summe aus Nummer 4 bis 8)	0,00	0	0,00	0,00	0,00	0	0,00	0
10	Auszahlungen für den Erwerb von Grundstücken und Gebäuden	0,00	0	0,00	0,00	0,00	0	0,00	0
11	Auszahlungen für Baumaßnahmen	0,00	0	0,00	0,00	0,00	0	0,00	0
12	Auszahlungen für den Erwerb von beweglichem Sachvermögen	0,00	0	0,00	0,00	0,00	0	0,00	0
13	Auszahlungen für den Erwerb von Finanzvermögen	0,00	0	0,00	0,00	0,00	0	0,00	0
14	Auszahlungen für Investitionsförderungsmaßnahmen	0,00	0	0,00	0,00	0,00	0	0,00	0
15	Auszahlungen für den Erwerb von immateriellen Vermögensgegenständen	0,00	0	0,00	0,00	0,00	0	0,00	0
16	Summe der Auszahlungen aus Investitionstätigkeit (Summe aus Nummer 10 bis 15)	0,00	0	0,00	0,00	0,00	0	0,00	0
17	Anteilliger Finanzierungsmittelüberschuss/-bedarf aus Investitionstätigkeit (Saldo aus Nummer 9 und 16)	0,00	0	0,00	0,00	0,00	0	0,00	0
18	Anteilliger Finanzierungsmittelüberschuss/-bedarf (Summe aus Nummer 3 und 17)	-17.362,11	-31.039	-15.111,93	15.927,07	0,00	0	15.927,07	0


Jahresabschluss 2019 der Gemeinde Dettingen an der Erms

 Teilergebnisrechnung mit Planvergleich Kostenstelle 112302 Justitiariat Hauptamt									
Gemeinde Dettingen an der Erms									
Nr.		Ergebnis 2018	Fortgeschr. Ansatz 2019	Ergebnis 2019	Vergleich Ergebnis/Ansatz (Sp.3 - 2)	Ergänz. Festlegungen im HH-Vollzug	Ermächtig.-übertragung aus 2018	verfügbare Mittel abzgl. Ergebnis	Ermächtig.-übertragung nach 2020
EUR									
		1	2	3	4	5	6	7	8
1	Steuern und ähnliche Abgaben	0,00	0	0,00	0,00	0,00	0	0,00	0
2	Zuweisungen und Zuwendungen, Umlagen	0,00	0	0,00	0,00	0,00	0	0,00	0
3	Aufgelöste Investitionszuwendungen und -beiträge	0,00	0	0,00	0,00	0,00	0	0,00	0
4	Sonstige Transfererträge	0,00	0	0,00	0,00	0,00	0	0,00	0
5	Entgelte für öffentliche Leistungen oder Einrichtungen	0,00	0	0,00	0,00	0,00	0	0,00	0
6	Sonstige privatrechtliche Leistungsentgelte	0,00	0	0,00	0,00	0,00	0	0,00	0
7	Kostenerstattungen und Kostenumlagen	0,00	0	0,00	0,00	0,00	0	0,00	0
8	Zinsen und ähnliche Erträge	0,00	0	0,00	0,00	0,00	0	0,00	0
9	Aktivierte Eigenleistungen und Bestandveränderungen	0,00	0	0,00	0,00	0,00	0	0,00	0
10	Sonstige ordentliche Erträge	0,00	0	0,00	0,00	0,00	0	0,00	0
11	Anteilige ordentliche Erträge (Summe aus Nummern 1 bis 10)	0,00	0	0,00	0,00	0,00	0	0,00	0
12	Personalaufwendungen	-1.414,88	-1.961	-2.110,08	-149,08	0,00	0	-149,08	0
13	Versorgungsaufwendungen	0,00	0	0,00	0,00	0,00	0	0,00	0
14	Aufwendungen für Sach- und Dienstleistungen	0,00	0	0,00	0,00	0,00	0	0,00	0
15	Abschreibungen	0,00	0	0,00	0,00	0,00	0	0,00	0
16	Zinsen und ähnliche Aufwendungen	0,00	0	0,00	0,00	0,00	0	0,00	0
17	Transferaufwendungen	0,00	0	0,00	0,00	0,00	0	0,00	0
18	Sonstige ordentliche Aufwendungen	-334,75	-10.000	0,00	10.000,00	0,00	0	10.000,00	0
19	Anteilige ordentliche Aufwendungen (Summe aus Nummern 12 bis 18)	-1.749,63	-11.961	-2.110,08	9.850,92	0,00	0	9.850,92	0
20	Anteiliges ordentliches Ergebnis (Saldo aus Nummern 11 und 19)	-1.749,63	-11.961	-2.110,08	9.850,92	0,00	0	9.850,92	0
21	Erträge aus internen Leistungen	0,00	0	0,00	0,00	0,00	0	0,00	0
22	Aufwendungen für interne Leistungen	0,00	0	0,00	0,00	0,00	0	0,00	0
23	Kalkulatorische Kosten	0,00	0	0,00	0,00	0,00	0	0,00	0
24	Kalkulatorisches Ergebnis (Saldo aus Nummern 21 bis 23)	0,00	0	0,00	0,00	0,00	0	0,00	0
25	Nettoressourcenbedarf/-überschuss (Saldo der Nummern 20 und 24)	-1.749,63	-11.961	-2.110,08	9.850,92	0,00	0	9.850,92	0


Jahresabschluss 2019 der Gemeinde Dettingen an der Erms

 Teilfinanzrechnung mit Planvergleich Kostenstelle 112302 Justitiariat Hauptamt		Gemeinde Dettingen an der Erms							
Nr.		Ergebnis 2018	Fortgeschr. Ansatz 2019	Ergebnis 2019	Vergleich Ergebnis/Ansatz (Sp.3 - 2)	Ergänz. Festlegungen im HH-Vollzug	Ermächtig-übertragung aus 2018	verfügbare Mittel abzgl. Ergebnis	Ermächtig-übertragung nach 2020
EUR									
		1	2	3	4	5	6	7	8
1	Summe der Einzahlungen aus laufender Verwaltungstätigkeit (ohne außerordentliche zahlungswirksame Erträge aus Vermögensveräußerung)	0,00	0	0,00	0,00	0,00	0	0,00	0
2	Summe der Auszahlungen aus laufender Verwaltungstätigkeit	-851,15	-11.961	-1.353,34	10.607,66	0,00	0	10.607,66	0
3	Anteilliger Zahlungsmittelüberschuss/-bedarf aus laufender Verwaltungstätigkeit (Saldo aus Nummer 1 und 2)	-851,15	-11.961	-1.353,34	10.607,66	0,00	0	10.607,66	0
4	Einzahlungen aus Investitionszuwendungen	0,00	0	0,00	0,00	0,00	0	0,00	0
5	Einzahlungen aus Investitionsbeiträgen und ähnlichen Entgelten für Investitionstätigkeit	0,00	0	0,00	0,00	0,00	0	0,00	0
6	Einzahlungen aus der Veräußerung von Sachvermögen	0,00	0	0,00	0,00	0,00	0	0,00	0
7	Einzahlungen aus der Veräußerung von Finanzvermögen	0,00	0	0,00	0,00	0,00	0	0,00	0
8	Einzahlungen für sonstige Investitionstätigkeit	0,00	0	0,00	0,00	0,00	0	0,00	0
9	Summe der Einzahlungen aus Investitionstätigkeit (Summe aus Nummer 4 bis 8)	0,00	0	0,00	0,00	0,00	0	0,00	0
10	Auszahlungen für den Erwerb von Grundstücken und Gebäuden	0,00	0	0,00	0,00	0,00	0	0,00	0
11	Auszahlungen für Baumaßnahmen	0,00	0	0,00	0,00	0,00	0	0,00	0
12	Auszahlungen für den Erwerb von beweglichem Sachvermögen	0,00	0	0,00	0,00	0,00	0	0,00	0
13	Auszahlungen für den Erwerb von Finanzvermögen	0,00	0	0,00	0,00	0,00	0	0,00	0
14	Auszahlungen für Investitionsförderungsmaßnahmen	0,00	0	0,00	0,00	0,00	0	0,00	0
15	Auszahlungen für den Erwerb von immateriellen Vermögensgegenständen	0,00	0	0,00	0,00	0,00	0	0,00	0
16	Summe der Auszahlungen aus Investitionstätigkeit (Summe aus Nummer 10 bis 15)	0,00	0	0,00	0,00	0,00	0	0,00	0
17	Anteilliger Finanzierungsmittelüberschuss/-bedarf aus Investitionstätigkeit (Saldo aus Nummer 9 und 16)	0,00	0	0,00	0,00	0,00	0	0,00	0
18	Anteilliger Finanzierungsmittelüberschuss/-bedarf (Summe aus Nummer 3 und 17)	-851,15	-11.961	-1.353,34	10.607,66	0,00	0	10.607,66	0

Jahresabschluss 2019 der Gemeinde Dettingen an der Erms

 Teilergebnisrechnung mit Planvergleich Produktgruppe 1126 Zentrale Dienstleistungen		Gemeinde Dettingen an der Erms							
Nr.		Ergebnis 2018	Fortgeschr. Ansatz 2019	Ergebnis 2019	Vergleich Ergebnis/Ansatz (Sp.3 - 2)	Ergänz. Festlegungen im HH-Vollzug	Ermächtig.-übertragung aus 2018	verfügbare Mittel abzgl. Ergebnis	Ermächtig.-übertragung nach 2020
EUR									
		1	2	3	4	5	6	7	8
1	Steuern und ähnliche Abgaben	0,00	0	0,00	0,00	0,00	0	0,00	0
2	Zuweisungen und Zuwendungen, Umlagen	0,00	0	0,00	0,00	0,00	0	0,00	0
3	Aufgelöste Investitionszuwendungen und -beiträge	11.362,04	11.362	11.362,03	0,03	0,00	0	0,03	0
4	Sonstige Transfererträge	0,00	0	0,00	0,00	0,00	0	0,00	0
5	Entgelte für öffentliche Leistungen oder Einrichtungen	0,00	0	0,00	0,00	0,00	0	0,00	0
6	Sonstige privatrechtliche Leistungsentgelte	5,50	5.000	0,00	-5.000,00	0,00	0	-5.000,00	0
7	Kostenerstattungen und Kostenumlagen	960,00	1.000	0,00	-1.000,00	0,00	0	-1.000,00	0
8	Zinsen und ähnliche Erträge	0,00	0	0,00	0,00	0,00	0	0,00	0
9	Aktivierte Eigenleistungen und Bestandveränderungen	0,00	0	0,00	0,00	0,00	0	0,00	0
10	Sonstige ordentliche Erträge	0,00	0	0,00	0,00	0,00	0	0,00	0
11	Anteilige ordentliche Erträge (Summe aus Nummern 1 bis 10)	12.327,54	17.362	11.362,03	-5.999,97	0,00	0	-5.999,97	0
12	Personalaufwendungen	-108.990,44	-107.385	-118.367,03	-10.982,03	0,00	0	-10.982,03	0
13	Versorgungsaufwendungen	0,00	0	0,00	0,00	0,00	0	0,00	0
14	Aufwendungen für Sach- und Dienstleistungen	-24.053,63	-16.250	-16.621,26	-371,26	0,00	0	-371,26	0
15	Abschreibungen	-105.086,62	-105.091	-104.847,57	243,43	0,00	0	243,43	0
16	Zinsen und ähnliche Aufwendungen	0,00	0	0,00	0,00	0,00	0	0,00	0
17	Transferaufwendungen	0,00	0	0,00	0,00	0,00	0	0,00	0
18	Sonstige ordentliche Aufwendungen	-57.419,99	-75.000	-66.842,46	8.157,54	0,00	0	8.157,54	0
19	Anteilige ordentliche Aufwendungen (Summe aus Nummern 12 bis 18)	-295.550,68	-303.726	-306.678,32	-2.952,32	0,00	0	-2.952,32	0
20	Anteiliges ordentliches Ergebnis (Saldo aus Nummern 11 und 19)	-283.223,14	-286.364	-295.316,29	-8.952,29	0,00	0	-8.952,29	0
21	Erträge aus internen Leistungen	1.732,25	0	0,00	0,00	0,00	0	0,00	0
22	Aufwendungen für interne Leistungen	0,00	0	0,00	0,00	0,00	0	0,00	0
23	Kalkulatorische Kosten	0,00	0	0,00	0,00	0,00	0	0,00	0
24	Kalkulatorisches Ergebnis (Saldo aus Nummern 21 bis 23)	1.732,25	0	0,00	0,00	0,00	0	0,00	0
25	Nettoressourcenbedarf/-überschuss (Saldo der Nummern 20 und 24)	-281.490,89	-286.364	-295.316,29	-8.952,29	0,00	0	-8.952,29	0

Jahresabschluss 2019 der Gemeinde Dettingen an der Erms

 Teilfinanzrechnung mit Planvergleich Produktgruppe 1126 Zentrale Dienstleistungen		Gemeinde Dettingen an der Erms							
Nr.		Ergebnis 2018	Fortgeschr. Ansatz 2019	Ergebnis 2019	Vergleich Ergebnis/Ansatz (Sp.3 - 2)	Ergänz. Festlegungen im HH-Vollzug	Ermächtig-übertragung aus 2018	verfügbare Mittel abzgl. Ergebnis	Ermächtig-übertragung nach 2020
EUR									
		1	2	3	4	5	6	7	8
1	Summe der Einzahlungen aus laufender Verwaltungstätigkeit (ohne außerordentliche zahlungswirksame Erträge aus Vermögensveräußerung)	965,50	6.000	0,00	-6.000,00	0,00	0	-6.000,00	0
2	Summe der Auszahlungen aus laufender Verwaltungstätigkeit	-190.303,32	-198.635	-198.566,17	68,83	0,00	0	68,83	0
3	Anteilliger Zahlungsmittelüberschuss/-bedarf aus laufender Verwaltungstätigkeit (Saldo aus Nummer 1 und 2)	-189.337,82	-192.635	-198.566,17	-5.931,17	0,00	0	-5.931,17	0
4	Einzahlungen aus Investitionszuwendungen	0,00	0	0,00	0,00	0,00	0	0,00	0
5	Einzahlungen aus Investitionsbeiträgen und ähnlichen Entgelten für Investitionstätigkeit	0,00	0	0,00	0,00	0,00	0	0,00	0
6	Einzahlungen aus der Veräußerung von Sachvermögen	0,00	0	0,00	0,00	0,00	0	0,00	0
7	Einzahlungen aus der Veräußerung von Finanzvermögen	0,00	0	0,00	0,00	0,00	0	0,00	0
8	Einzahlungen für sonstige Investitionstätigkeit	0,00	0	0,00	0,00	0,00	0	0,00	0
9	Summe der Einzahlungen aus Investitionstätigkeit (Summe aus Nummer 4 bis 8)	0,00	0	0,00	0,00	0,00	0	0,00	0
10	Auszahlungen für den Erwerb von Grundstücken und Gebäuden	0,00	0	0,00	0,00	0,00	0	0,00	0
11	Auszahlungen für Baumaßnahmen	0,00	0	0,00	0,00	0,00	0	0,00	0
12	Auszahlungen für den Erwerb von beweglichem Sachvermögen	0,00	0	0,00	0,00	0,00	0	0,00	0
13	Auszahlungen für den Erwerb von Finanzvermögen	0,00	0	0,00	0,00	0,00	0	0,00	0
14	Auszahlungen für Investitionsförderungsmaßnahmen	0,00	0	0,00	0,00	0,00	0	0,00	0
15	Auszahlungen für den Erwerb von immateriellen Vermögensgegenständen	0,00	0	0,00	0,00	0,00	0	0,00	0
16	Summe der Auszahlungen aus Investitionstätigkeit (Summe aus Nummer 10 bis 15)	0,00	0	0,00	0,00	0,00	0	0,00	0
17	Anteilliger Finanzierungsmittelüberschuss/-bedarf aus Investitionstätigkeit (Saldo aus Nummer 9 und 16)	0,00	0	0,00	0,00	0,00	0	0,00	0
18	Anteilliger Finanzierungsmittelüberschuss/-bedarf (Summe aus Nummer 3 und 17)	-189.337,82	-192.635	-198.566,17	-5.931,17	0,00	0	-5.931,17	0

Jahresabschluss 2019 der Gemeinde Dettingen an der Erms



Teilergebnisrechnung mit Planvergleich Produktgruppe 1130 Presse- und Öffentlichkeitsarbeit

Gemeinde Dettingen an der Erms

Nr.		Ergebnis 2018	Fortgeschr. Ansatz 2019	Ergebnis 2019	Vergleich Ergebnis/Ansatz (Sp.3 - 2)	Ergänz. Festlegungen im HH-Vollzug	Ermächtig.-übertragung aus 2018	verfügbare Mittel abzgl. Ergebnis	Ermächtig.-übertragung nach 2020
		EUR							
		1	2	3	4	5	6	7	8
1	Steuern und ähnliche Abgaben	0,00	0	0,00	0,00	0,00	0	0,00	0
2	Zuweisungen und Zuwendungen, Umlagen	0,00	0	0,00	0,00	0,00	0	0,00	0
3	Aufgelöste Investitionszuwendungen und -beiträge	0,00	0	0,00	0,00	0,00	0	0,00	0
4	Sonstige Transfererträge	0,00	0	0,00	0,00	0,00	0	0,00	0
5	Entgelte für öffentliche Leistungen oder Einrichtungen	20,00	0	0,00	0,00	0,00	0	0,00	0
6	Sonstige privatrechtliche Leistungsentgelte	0,00	0	0,00	0,00	0,00	0	0,00	0
7	Kostenerstattungen und Kostenumlagen	0,00	0	0,00	0,00	0,00	0	0,00	0
8	Zinsen und ähnliche Erträge	0,00	0	0,00	0,00	0,00	0	0,00	0
9	Aktivierete Eigenleistungen und Bestandveränderungen	0,00	0	0,00	0,00	0,00	0	0,00	0
10	Sonstige ordentliche Erträge	0,00	0	0,00	0,00	0,00	0	0,00	0
11	Anteilige ordentliche Erträge (Summe aus Nummern 1 bis 10)	20,00	0	0,00	0,00	0,00	0	0,00	0
12	Personalaufwendungen	-81.193,39	-82.114	-83.919,65	-1.805,65	0,00	0	-1.805,65	0
13	Versorgungsaufwendungen	0,00	0	0,00	0,00	0,00	0	0,00	0
14	Aufwendungen für Sach- und Dienstleistungen	-9.301,12	-26.600	-27.200,11	-600,11	0,00	0	-600,11	0
15	Abschreibungen	0,00	0	0,00	0,00	0,00	0	0,00	0
16	Zinsen und ähnliche Aufwendungen	0,00	0	0,00	0,00	0,00	0	0,00	0
17	Transferaufwendungen	0,00	0	0,00	0,00	0,00	0	0,00	0
18	Sonstige ordentliche Aufwendungen	-130,70	-120	-120,33	-0,33	0,00	0	-0,33	0
19	Anteilige ordentliche Aufwendungen (Summe aus Nummern 12 bis 18)	-90.625,21	-108.834	-111.240,09	-2.406,09	0,00	0	-2.406,09	0
20	Anteiliges ordentliches Ergebnis (Saldo aus Nummern 11 und 19)	-90.605,21	-108.834	-111.240,09	-2.406,09	0,00	0	-2.406,09	0
21	Erträge aus internen Leistungen	0,00	0	0,00	0,00	0,00	0	0,00	0
22	Aufwendungen für interne Leistungen	0,00	0	-311,81	-311,81	0,00	0	-311,81	0
23	Kalkulatorische Kosten	0,00	0	0,00	0,00	0,00	0	0,00	0
24	Kalkulatorisches Ergebnis (Saldo aus Nummern 21 bis 23)	0,00	0	-311,81	-311,81	0,00	0	-311,81	0
25	Nettoressourcenbedarf/-überschuss (Saldo der Nummern 20 und 24)	-90.605,21	-108.834	-111.551,90	-2.717,90	0,00	0	-2.717,90	0

Jahresabschluss 2019 der Gemeinde Dettingen an der Erms




Teilfinanzrechnung mit Planvergleich Produktgruppe 1130 Presse- und Öffentlichkeitsarbeit


Gemeinde Dettingen an der Erms

Nr.		Ergebnis 2018	Fortgeschr. Ansatz 2019	Ergebnis 2019	Vergleich Ergebnis/Ansatz (Sp.3 - 2)	Ergänz. Fest- legungen im HH-Vollzug	Ermächtig- übertragung aus 2018	verfügbare Mittel abzgl. Ergebnis	Ermächtig- übertragung nach 2020
		EUR							
		1	2	3	4	5	6	7	8
1	Summe der Einzahlungen aus laufender Verwaltungstätigkeit (ohne außerordentliche zahlungswirksame Erträge aus Vermögensveräußerung)	20,00	0	0,00	0,00	0,00	0	0,00	0
2	Summe der Auszahlungen aus laufender Verwaltungstätigkeit	-81.045,05	-108.834	-101.037,59	7.796,41	0,00	0	7.796,41	0
3	Anteiliger Zahlungsmittelüberschuss/-bedarf aus laufender Verwaltungstätigkeit (Saldo aus Nummer 1 und 2)	-81.025,05	-108.834	-101.037,59	7.796,41	0,00	0	7.796,41	0
4	Einzahlungen aus Investitionszuwendungen	0,00	0	0,00	0,00	0,00	0	0,00	0
5	Einzahlungen aus Investitionsbeiträgen und ähnlichen Entgelten für Investitionstätigkeit	0,00	0	0,00	0,00	0,00	0	0,00	0
6	Einzahlungen aus der Veräußerung von Sachvermögen	0,00	0	0,00	0,00	0,00	0	0,00	0
7	Einzahlungen aus der Veräußerung von Finanzvermögen	0,00	0	0,00	0,00	0,00	0	0,00	0
8	Einzahlungen für sonstige Investitionstätigkeit	0,00	0	0,00	0,00	0,00	0	0,00	0
9	Summe der Einzahlungen aus Investitionstätigkeit (Summe aus Nummer 4 bis 8)	0,00	0	0,00	0,00	0,00	0	0,00	0
10	Auszahlungen für den Erwerb von Grundstücken und Gebäuden	0,00	0	0,00	0,00	0,00	0	0,00	0
11	Auszahlungen für Baumaßnahmen	0,00	0	0,00	0,00	0,00	0	0,00	0
12	Auszahlungen für den Erwerb von beweglichem Sachvermögen	0,00	0	0,00	0,00	0,00	0	0,00	0
13	Auszahlungen für den Erwerb von Finanzvermögen	0,00	0	0,00	0,00	0,00	0	0,00	0
14	Auszahlungen für Investitionsförderungsmaßnahmen	0,00	0	0,00	0,00	0,00	0	0,00	0
15	Auszahlungen für den Erwerb von immateriellen Vermögensgegenständen	0,00	0	0,00	0,00	0,00	0	0,00	0
16	Summe der Auszahlungen aus Investitionstätigkeit (Summe aus Nummer 10 bis 15)	0,00	0	0,00	0,00	0,00	0	0,00	0
17	Anteiliger Finanzierungsmittelüberschuss/-bedarf aus Investitionstätigkeit (Saldo aus Nummer 9 und 16)	0,00	0	0,00	0,00	0,00	0	0,00	0
18	Anteiliger Finanzierungsmittelüberschuss/-bedarf (Summe aus Nummer 3 und 17)	-81.025,05	-108.834	-101.037,59	7.796,41	0,00	0	7.796,41	0


Jahresabschluss 2019 der Gemeinde Dettingen an der Erms

 Teilergebnisrechnung mit Planvergleich Produktgruppe 1210 Statistik und Wahlen									
Gemeinde Dettingen an der Erms									
Nr.		Ergebnis 2018	Fortgeschr. Ansatz 2019	Ergebnis 2019	Vergleich Ergebnis/Ansatz (Sp.3 - 2)	Ergänz. Festlegungen im HH-Vollzug	Ermächtig.-übertragung aus 2018	verfügbare Mittel abzgl. Ergebnis	Ermächtig.-übertragung nach 2020
EUR									
		1	2	3	4	5	6	7	8
1	Steuern und ähnliche Abgaben	0,00	0	0,00	0,00	0,00	0	0,00	0
2	Zuweisungen und Zuwendungen, Umlagen	0,00	0	0,00	0,00	0,00	0	0,00	0
3	Aufgelöste Investitionszuwendungen und -beiträge	0,00	0	0,00	0,00	0,00	0	0,00	0
4	Sonstige Transfererträge	0,00	0	0,00	0,00	0,00	0	0,00	0
5	Entgelte für öffentliche Leistungen oder Einrichtungen	0,00	0	0,00	0,00	0,00	0	0,00	0
6	Sonstige privatrechtliche Leistungsentgelte	0,00	0	0,00	0,00	0,00	0	0,00	0
7	Kostenerstattungen und Kostenumlagen	2.270,72	0	5.575,93	5.575,93	0,00	0	5.575,93	0
8	Zinsen und ähnliche Erträge	0,00	0	0,00	0,00	0,00	0	0,00	0
9	Aktivierte Eigenleistungen und Bestandveränderungen	0,00	0	0,00	0,00	0,00	0	0,00	0
10	Sonstige ordentliche Erträge	0,00	0	0,00	0,00	0,00	0	0,00	0
11	Anteilige ordentliche Erträge (Summe aus Nummern 1 bis 10)	2.270,72	0	5.575,93	5.575,93	0,00	0	5.575,93	0
12	Personalaufwendungen	-17.611,21	-27.183	-31.449,00	-4.266,00	0,00	0	-4.266,00	0
13	Versorgungsaufwendungen	0,00	0	0,00	0,00	0,00	0	0,00	0
14	Aufwendungen für Sach- und Dienstleistungen	-7.096,97	-19.600	-13.228,32	6.371,68	0,00	0	6.371,68	0
15	Abschreibungen	0,00	0	0,00	0,00	0,00	0	0,00	0
16	Zinsen und ähnliche Aufwendungen	0,00	0	0,00	0,00	0,00	0	0,00	0
17	Transferaufwendungen	0,00	0	0,00	0,00	0,00	0	0,00	0
18	Sonstige ordentliche Aufwendungen	-42,00	-1.500	-1.049,34	450,66	0,00	0	450,66	0
19	Anteilige ordentliche Aufwendungen (Summe aus Nummern 12 bis 18)	-24.750,18	-48.283	-45.726,66	2.556,34	0,00	0	2.556,34	0
20	Anteiliges ordentliches Ergebnis (Saldo aus Nummern 11 und 19)	-22.479,46	-48.283	-40.150,73	8.132,27	0,00	0	8.132,27	0
21	Erträge aus internen Leistungen	0,00	0	0,00	0,00	0,00	0	0,00	0
22	Aufwendungen für interne Leistungen	-3.366,32	-3.000	-4.079,57	-1.079,57	0,00	0	-1.079,57	0
23	Kalkulatorische Kosten	0,00	0	0,00	0,00	0,00	0	0,00	0
24	Kalkulatorisches Ergebnis (Saldo aus Nummern 21 bis 23)	-3.366,32	-3.000	-4.079,57	-1.079,57	0,00	0	-1.079,57	0
25	Nettoressourcenbedarf/-überschuss (Saldo der Nummern 20 und 24)	-25.845,78	-51.283	-44.230,30	7.052,70	0,00	0	7.052,70	0


Jahresabschluss 2019 der Gemeinde Dettingen an der Erms

 Teilfinanzrechnung mit Planvergleich Produktgruppe 1210 Statistik und Wahlen		Gemeinde Dettingen an der Erms							
Nr.		Ergebnis 2018	Fortgeschr. Ansatz 2019	Ergebnis 2019	Vergleich Ergebnis/Ansatz (Sp.3 - 2)	Ergänz. Festlegungen im HH-Vollzug	Ermächtig-übertragung aus 2018	verfügbare Mittel abzgl. Ergebnis	Ermächtig-übertragung nach 2020
EUR									
		1	2	3	4	5	6	7	8
1	Summe der Einzahlungen aus laufender Verwaltungstätigkeit (ohne außerordentliche zahlungswirksame Erträge aus Vermögensveräußerung)	2.270,72	0	5.575,93	5.575,93	0,00	0	5.575,93	0
2	Summe der Auszahlungen aus laufender Verwaltungstätigkeit	-20.972,73	-48.283	-36.428,77	11.854,23	0,00	0	11.854,23	0
3	Anteiliger Zahlungsmittelüberschuss/-bedarf aus laufender Verwaltungstätigkeit (Saldo aus Nummer 1 und 2)	-18.702,01	-48.283	-30.852,84	17.430,16	0,00	0	17.430,16	0
4	Einzahlungen aus Investitionszuwendungen	0,00	0	0,00	0,00	0,00	0	0,00	0
5	Einzahlungen aus Investitionsbeiträgen und ähnlichen Entgelten für Investitionstätigkeit	0,00	0	0,00	0,00	0,00	0	0,00	0
6	Einzahlungen aus der Veräußerung von Sachvermögen	0,00	0	0,00	0,00	0,00	0	0,00	0
7	Einzahlungen aus der Veräußerung von Finanzvermögen	0,00	0	0,00	0,00	0,00	0	0,00	0
8	Einzahlungen für sonstige Investitionstätigkeit	0,00	0	0,00	0,00	0,00	0	0,00	0
9	Summe der Einzahlungen aus Investitionstätigkeit (Summe aus Nummer 4 bis 8)	0,00	0	0,00	0,00	0,00	0	0,00	0
10	Auszahlungen für den Erwerb von Grundstücken und Gebäuden	0,00	0	0,00	0,00	0,00	0	0,00	0
11	Auszahlungen für Baumaßnahmen	0,00	0	0,00	0,00	0,00	0	0,00	0
12	Auszahlungen für den Erwerb von beweglichem Sachvermögen	0,00	0	0,00	0,00	0,00	0	0,00	0
13	Auszahlungen für den Erwerb von Finanzvermögen	0,00	0	0,00	0,00	0,00	0	0,00	0
14	Auszahlungen für Investitionsförderungsmaßnahmen	0,00	0	0,00	0,00	0,00	0	0,00	0
15	Auszahlungen für den Erwerb von immateriellen Vermögensgegenständen	0,00	0	0,00	0,00	0,00	0	0,00	0
16	Summe der Auszahlungen aus Investitionstätigkeit (Summe aus Nummer 10 bis 15)	0,00	0	0,00	0,00	0,00	0	0,00	0
17	Anteiliger Finanzierungsmittelüberschuss/-bedarf aus Investitionstätigkeit (Saldo aus Nummer 9 und 16)	0,00	0	0,00	0,00	0,00	0	0,00	0
18	Anteiliger Finanzierungsmittelüberschuss/-bedarf (Summe aus Nummer 3 und 17)	-18.702,01	-48.283	-30.852,84	17.430,16	0,00	0	17.430,16	0


Jahresabschluss 2019 der Gemeinde Dettingen an der Erms

 Teilergebnisrechnung mit Planvergleich Produktgruppe 1220 Ordnungswesen		Gemeinde Dettingen an der Erms							
Nr.		Ergebnis 2018	Fortgeschr. Ansatz 2019	Ergebnis 2019	Vergleich Ergebnis/Ansatz (Sp.3 - 2)	Ergänz. Festlegungen im HH-Vollzug	Ermächtig.-übertragung aus 2018	verfügbare Mittel abzgl. Ergebnis	Ermächtig.-übertragung nach 2020
EUR									
		1	2	3	4	5	6	7	8
1	Steuern und ähnliche Abgaben	0,00	0	0,00	0,00	0,00	0	0,00	0
2	Zuweisungen und Zuwendungen, Umlagen	0,00	0	0,00	0,00	0,00	0	0,00	0
3	Aufgelöste Investitionszuwendungen und -beiträge	0,00	0	0,00	0,00	0,00	0	0,00	0
4	Sonstige Transfererträge	0,00	0	0,00	0,00	0,00	0	0,00	0
5	Entgelte für öffentliche Leistungen oder Einrichtungen	11.533,05	20.000	10.228,62	-9.771,38	0,00	0	-9.771,38	0
6	Sonstige privatrechtliche Leistungsentgelte	2.713,95	1.000	1.892,91	892,91	0,00	0	892,91	0
7	Kostenerstattungen und Kostenumlagen	1.228,11	0	0,00	0,00	0,00	0	0,00	0
8	Zinsen und ähnliche Erträge	0,00	0	0,00	0,00	0,00	0	0,00	0
9	Aktivierte Eigenleistungen und Bestandveränderungen	0,00	0	0,00	0,00	0,00	0	0,00	0
10	Sonstige ordentliche Erträge	81.013,23	60.800	102.813,53	42.013,53	0,00	0	42.013,53	0
11	Anteilige ordentliche Erträge (Summe aus Nummern 1 bis 10)	96.488,34	81.800	114.935,06	33.135,06	0,00	0	33.135,06	0
12	Personalaufwendungen	-107.010,01	-124.686	-119.515,48	5.170,52	0,00	0	5.170,52	0
13	Versorgungsaufwendungen	0,00	0	0,00	0,00	0,00	0	0,00	0
14	Aufwendungen für Sach- und Dienstleistungen	-19.862,46	-21.450	-16.684,97	4.765,03	0,00	0	4.765,03	0
15	Abschreibungen	-2.284,70	-2.251	-2.250,70	0,30	0,00	0	0,30	0
16	Zinsen und ähnliche Aufwendungen	0,00	0	0,00	0,00	0,00	0	0,00	0
17	Transferaufwendungen	-250,00	0	0,00	0,00	0,00	0	0,00	0
18	Sonstige ordentliche Aufwendungen	-18.349,58	-12.650	-11.317,43	1.332,57	0,00	0	1.332,57	0
19	Anteilige ordentliche Aufwendungen (Summe aus Nummern 12 bis 18)	-147.756,75	-161.037	-149.768,58	11.268,42	0,00	0	11.268,42	0
20	Anteiliges ordentliches Ergebnis (Saldo aus Nummern 11 und 19)	-51.268,41	-79.237	-34.833,52	44.403,48	0,00	0	44.403,48	0
21	Erträge aus internen Leistungen	0,00	0	0,00	0,00	0,00	0	0,00	0
22	Aufwendungen für interne Leistungen	-54.983,96	-5.500	-6.431,17	-931,17	0,00	0	-931,17	0
23	Kalkulatorische Kosten	0,00	0	0,00	0,00	0,00	0	0,00	0
24	Kalkulatorisches Ergebnis (Saldo aus Nummern 21 bis 23)	-54.983,96	-5.500	-6.431,17	-931,17	0,00	0	-931,17	0
25	Nettoressourcenbedarf/-überschuss (Saldo der Nummern 20 und 24)	-106.252,37	-84.737	-41.264,69	43.472,31	0,00	0	43.472,31	0


Jahresabschluss 2019 der Gemeinde Dettingen an der Erms

 Teilfinanzrechnung mit Planvergleich Produktgruppe 1220 Ordnungswesen		Gemeinde Dettingen an der Erms							
Nr.		Ergebnis 2018	Fortgeschr. Ansatz 2019	Ergebnis 2019	Vergleich Ergebnis/Ansatz (Sp.3 - 2)	Ergänz. Festlegungen im HH-Vollzug	Ermächtig-übertragung aus 2018	verfügbare Mittel abzgl. Ergebnis	Ermächtig-übertragung nach 2020
EUR									
		1	2	3	4	5	6	7	8
1	Summe der Einzahlungen aus laufender Verwaltungstätigkeit (ohne außerordentliche zahlungswirksame Erträge aus Vermögensveräußerung)	87.734,51	81.800	113.617,76	31.817,76	0,00	0	31.817,76	0
2	Summe der Auszahlungen aus laufender Verwaltungstätigkeit	-123.467,40	-158.786	-134.583,89	24.202,11	0,00	0	24.202,11	0
3	Anteilliger Zahlungsmittelüberschuss/-bedarf aus laufender Verwaltungstätigkeit (Saldo aus Nummer 1 und 2)	-35.732,89	-76.986	-20.966,13	56.019,87	0,00	0	56.019,87	0
4	Einzahlungen aus Investitionszuwendungen	0,00	0	0,00	0,00	0,00	0	0,00	0
5	Einzahlungen aus Investitionsbeiträgen und ähnlichen Entgelten für Investitionstätigkeit	0,00	0	0,00	0,00	0,00	0	0,00	0
6	Einzahlungen aus der Veräußerung von Sachvermögen	0,00	0	0,00	0,00	0,00	0	0,00	0
7	Einzahlungen aus der Veräußerung von Finanzvermögen	0,00	0	0,00	0,00	0,00	0	0,00	0
8	Einzahlungen für sonstige Investitionstätigkeit	0,00	0	0,00	0,00	0,00	0	0,00	0
9	Summe der Einzahlungen aus Investitionstätigkeit (Summe aus Nummer 4 bis 8)	0,00	0	0,00	0,00	0,00	0	0,00	0
10	Auszahlungen für den Erwerb von Grundstücken und Gebäuden	0,00	0	0,00	0,00	0,00	0	0,00	0
11	Auszahlungen für Baumaßnahmen	0,00	0	0,00	0,00	0,00	0	0,00	0
12	Auszahlungen für den Erwerb von beweglichem Sachvermögen	0,00	0	0,00	0,00	0,00	0	0,00	0
13	Auszahlungen für den Erwerb von Finanzvermögen	0,00	0	0,00	0,00	0,00	0	0,00	0
14	Auszahlungen für Investitionsförderungsmaßnahmen	0,00	0	0,00	0,00	0,00	0	0,00	0
15	Auszahlungen für den Erwerb von immateriellen Vermögensgegenständen	0,00	0	0,00	0,00	0,00	0	0,00	0
16	Summe der Auszahlungen aus Investitionstätigkeit (Summe aus Nummer 10 bis 15)	0,00	0	0,00	0,00	0,00	0	0,00	0
17	Anteilliger Finanzierungsmittelüberschuss/-bedarf aus Investitionstätigkeit (Saldo aus Nummer 9 und 16)	0,00	0	0,00	0,00	0,00	0	0,00	0
18	Anteilliger Finanzierungsmittelüberschuss/-bedarf (Summe aus Nummer 3 und 17)	-35.732,89	-76.986	-20.966,13	56.019,87	0,00	0	56.019,87	0


Jahresabschluss 2019 der Gemeinde Dettingen an der Erms

 Teilergebnisrechnung mit Planvergleich Produktgruppe 1221 Verkehrswesen Gemeinde Dettingen an der Erms									
Nr.		Ergebnis 2018	Fortgeschr. Ansatz 2019	Ergebnis 2019	Vergleich Ergebnis/Ansatz (Sp.3 - 2)	Ergänz. Festlegungen im HH-Vollzug	Ermächtig.-übertragung aus 2018	verfügbare Mittel abzgl. Ergebnis	Ermächtig.-übertragung nach 2020
EUR									
		1	2	3	4	5	6	7	8
1	Steuern und ähnliche Abgaben	0,00	0	0,00	0,00	0,00	0	0,00	0
2	Zuweisungen und Zuwendungen, Umlagen	0,00	0	0,00	0,00	0,00	0	0,00	0
3	Aufgelöste Investitionszuwendungen und -beiträge	0,00	0	0,00	0,00	0,00	0	0,00	0
4	Sonstige Transfererträge	0,00	0	0,00	0,00	0,00	0	0,00	0
5	Entgelte für öffentliche Leistungen oder Einrichtungen	5.776,00	6.000	5.264,00	-736,00	0,00	0	-736,00	0
6	Sonstige privatrechtliche Leistungsentgelte	0,00	0	0,00	0,00	0,00	0	0,00	0
7	Kostenerstattungen und Kostenumlagen	0,00	0	0,00	0,00	0,00	0	0,00	0
8	Zinsen und ähnliche Erträge	0,00	0	0,00	0,00	0,00	0	0,00	0
9	Aktivierte Eigenleistungen und Bestandveränderungen	0,00	0	0,00	0,00	0,00	0	0,00	0
10	Sonstige ordentliche Erträge	0,00	0	0,00	0,00	0,00	0	0,00	0
11	Anteilige ordentliche Erträge (Summe aus Nummern 1 bis 10)	5.776,00	6.000	5.264,00	-736,00	0,00	0	-736,00	0
12	Personalaufwendungen	-65.157,92	-73.050	-78.259,69	-5.209,69	0,00	0	-5.209,69	0
13	Versorgungsaufwendungen	0,00	0	0,00	0,00	0,00	0	0,00	0
14	Aufwendungen für Sach- und Dienstleistungen	-5.100,03	-12.700	-5.537,60	7.162,40	0,00	0	7.162,40	0
15	Abschreibungen	-1.135,96	-1.136	-1.135,96	0,04	0,00	0	0,04	0
16	Zinsen und ähnliche Aufwendungen	0,00	0	0,00	0,00	0,00	0	0,00	0
17	Transferaufwendungen	0,00	-1.000	-653,02	346,98	0,00	0	346,98	0
18	Sonstige ordentliche Aufwendungen	-15.566,11	-15.000	-15.353,13	-353,13	0,00	0	-353,13	0
19	Anteilige ordentliche Aufwendungen (Summe aus Nummern 12 bis 18)	-86.960,02	-102.886	-100.939,40	1.946,60	0,00	0	1.946,60	0
20	Anteiliges ordentliches Ergebnis (Saldo aus Nummern 11 und 19)	-81.184,02	-96.886	-95.675,40	1.210,60	0,00	0	1.210,60	0
21	Erträge aus internen Leistungen	0,00	0	0,00	0,00	0,00	0	0,00	0
22	Aufwendungen für interne Leistungen	0,00	-10.000	-8.042,21	1.957,79	0,00	0	1.957,79	0
23	Kalkulatorische Kosten	0,00	0	0,00	0,00	0,00	0	0,00	0
24	Kalkulatorisches Ergebnis (Saldo aus Nummern 21 bis 23)	0,00	-10.000	-8.042,21	1.957,79	0,00	0	1.957,79	0
25	Nettoressourcenbedarf/-überschuss (Saldo der Nummern 20 und 24)	-81.184,02	-106.886	-103.717,61	3.168,39	0,00	0	3.168,39	0


Jahresabschluss 2019 der Gemeinde Dettingen an der Erms

 Teilfinanzrechnung mit Planvergleich Produktgruppe 1221 Verkehrswesen		Gemeinde Dettingen an der Erms							
Nr.		Ergebnis 2018	Fortgeschr. Ansatz 2019	Ergebnis 2019	Vergleich Ergebnis/Ansatz (Sp.3 - 2)	Ergänz. Festlegungen im HH-Vollzug	Ermächtig-übertragung aus 2018	verfügbare Mittel abzgl. Ergebnis	Ermächtig-übertragung nach 2020
EUR									
		1	2	3	4	5	6	7	8
1	Summe der Einzahlungen aus laufender Verwaltungstätigkeit (ohne außerordentliche zahlungswirksame Erträge aus Vermögensveräußerung)	5.890,00	6.000	5.426,00	-574,00	0,00	0	-574,00	0
2	Summe der Auszahlungen aus laufender Verwaltungstätigkeit	-76.198,35	-101.750	-86.821,27	14.928,73	0,00	0	14.928,73	0
3	Anteiliger Zahlungsmittelüberschuss/-bedarf aus laufender Verwaltungstätigkeit (Saldo aus Nummer 1 und 2)	-70.308,35	-95.750	-81.395,27	14.354,73	0,00	0	14.354,73	0
4	Einzahlungen aus Investitionszuwendungen	0,00	0	0,00	0,00	0,00	0	0,00	0
5	Einzahlungen aus Investitionsbeiträgen und ähnlichen Entgelten für Investitionstätigkeit	0,00	0	0,00	0,00	0,00	0	0,00	0
6	Einzahlungen aus der Veräußerung von Sachvermögen	0,00	0	0,00	0,00	0,00	0	0,00	0
7	Einzahlungen aus der Veräußerung von Finanzvermögen	0,00	0	0,00	0,00	0,00	0	0,00	0
8	Einzahlungen für sonstige Investitionstätigkeit	0,00	0	0,00	0,00	0,00	0	0,00	0
9	Summe der Einzahlungen aus Investitionstätigkeit (Summe aus Nummer 4 bis 8)	0,00	0	0,00	0,00	0,00	0	0,00	0
10	Auszahlungen für den Erwerb von Grundstücken und Gebäuden	0,00	0	0,00	0,00	0,00	0	0,00	0
11	Auszahlungen für Baumaßnahmen	0,00	0	0,00	0,00	0,00	0	0,00	0
12	Auszahlungen für den Erwerb von beweglichem Sachvermögen	0,00	0	0,00	0,00	0,00	0	0,00	0
13	Auszahlungen für den Erwerb von Finanzvermögen	0,00	0	0,00	0,00	0,00	0	0,00	0
14	Auszahlungen für Investitionsförderungsmaßnahmen	0,00	0	0,00	0,00	0,00	0	0,00	0
15	Auszahlungen für den Erwerb von immateriellen Vermögensgegenständen	0,00	0	0,00	0,00	0,00	0	0,00	0
16	Summe der Auszahlungen aus Investitionstätigkeit (Summe aus Nummer 10 bis 15)	0,00	0	0,00	0,00	0,00	0	0,00	0
17	Anteiliger Finanzierungsmittelüberschuss/-bedarf aus Investitionstätigkeit (Saldo aus Nummer 9 und 16)	0,00	0	0,00	0,00	0,00	0	0,00	0
18	Anteiliger Finanzierungsmittelüberschuss/-bedarf (Summe aus Nummer 3 und 17)	-70.308,35	-95.750	-81.395,27	14.354,73	0,00	0	14.354,73	0


Jahresabschluss 2019 der Gemeinde Dettingen an der Erms

 Teilergebnisrechnung mit Planvergleich Produktgruppe 1222 Einwohnerwesen		Gemeinde Dettingen an der Erms							
Nr.		Ergebnis 2018	Fortgeschr. Ansatz 2019	Ergebnis 2019	Vergleich Ergebnis/Ansatz (Sp.3 - 2)	Ergänz. Festlegungen im HH-Vollzug	Ermächtig.-übertragung aus 2018	verfügbare Mittel abzgl. Ergebnis	Ermächtig.-übertragung nach 2020
EUR									
		1	2	3	4	5	6	7	8
1	Steuern und ähnliche Abgaben	0,00	0	0,00	0,00	0,00	0	0,00	0
2	Zuweisungen und Zuwendungen, Umlagen	0,00	0	0,00	0,00	0,00	0	0,00	0
3	Aufgelöste Investitionszuwendungen und -beiträge	0,00	0	0,00	0,00	0,00	0	0,00	0
4	Sonstige Transfererträge	0,00	0	0,00	0,00	0,00	0	0,00	0
5	Entgelte für öffentliche Leistungen oder Einrichtungen	56.835,64	60.000	58.251,26	-1.748,74	0,00	0	-1.748,74	0
6	Sonstige privatrechtliche Leistungsentgelte	40,00	0	583,88	583,88	0,00	0	583,88	0
7	Kostenerstattungen und Kostenumlagen	1.228,08	0	0,00	0,00	0,00	0	0,00	0
8	Zinsen und ähnliche Erträge	0,00	0	0,00	0,00	0,00	0	0,00	0
9	Aktivierte Eigenleistungen und Bestandveränderungen	0,00	0	0,00	0,00	0,00	0	0,00	0
10	Sonstige ordentliche Erträge	0,00	0	0,00	0,00	0,00	0	0,00	0
11	Anteilige ordentliche Erträge (Summe aus Nummern 1 bis 10)	58.103,72	60.000	58.835,14	-1.164,86	0,00	0	-1.164,86	0
12	Personalaufwendungen	-110.309,95	-91.937	-102.558,85	-10.621,85	0,00	0	-10.621,85	0
13	Versorgungsaufwendungen	0,00	0	0,00	0,00	0,00	0	0,00	0
14	Aufwendungen für Sach- und Dienstleistungen	-44.536,79	-70.520	-47.144,18	23.375,82	0,00	0	23.375,82	0
15	Abschreibungen	0,00	0	0,00	0,00	0,00	0	0,00	0
16	Zinsen und ähnliche Aufwendungen	0,00	0	0,00	0,00	0,00	0	0,00	0
17	Transferaufwendungen	0,00	0	0,00	0,00	0,00	0	0,00	0
18	Sonstige ordentliche Aufwendungen	-7.562,55	-2.500	-2.834,12	-334,12	0,00	0	-334,12	0
19	Anteilige ordentliche Aufwendungen (Summe aus Nummern 12 bis 18)	-162.409,29	-164.957	-152.537,15	12.419,85	0,00	0	12.419,85	0
20	Anteiliges ordentliches Ergebnis (Saldo aus Nummern 11 und 19)	-104.305,57	-104.957	-93.702,01	11.254,99	0,00	0	11.254,99	0
21	Erträge aus internen Leistungen	0,00	0	0,00	0,00	0,00	0	0,00	0
22	Aufwendungen für interne Leistungen	0,00	0	0,00	0,00	0,00	0	0,00	0
23	Kalkulatorische Kosten	0,00	0	0,00	0,00	0,00	0	0,00	0
24	Kalkulatorisches Ergebnis (Saldo aus Nummern 21 bis 23)	0,00	0	0,00	0,00	0,00	0	0,00	0
25	Nettoressourcenbedarf/-überschuss (Saldo der Nummern 20 und 24)	-104.305,57	-104.957	-93.702,01	11.254,99	0,00	0	11.254,99	0


Jahresabschluss 2019 der Gemeinde Dettingen an der Erms

 Teilfinanzrechnung mit Planvergleich Produktgruppe 1222 Einwohnerwesen		Gemeinde Dettingen an der Erms							
Nr.		Ergebnis 2018	Fortgeschr. Ansatz 2019	Ergebnis 2019	Vergleich Ergebnis/Ansatz (Sp.3 - 2)	Ergänz. Festlegungen im HH-Vollzug	Ermächtig-übertragung aus 2018	verfügbare Mittel abzgl. Ergebnis	Ermächtig-übertragung nach 2020
EUR									
		1	2	3	4	5	6	7	8
1	Summe der Einzahlungen aus laufender Verwaltungstätigkeit (ohne außerordentliche zahlungswirksame Erträge aus Vermögensveräußerung)	57.341,92	60.000	57.566,33	-2.433,67	0,00	0	-2.433,67	0
2	Summe der Auszahlungen aus laufender Verwaltungstätigkeit	-152.895,17	-164.957	-142.460,57	22.496,43	0,00	0	22.496,43	0
3	Anteilliger Zahlungsmittelüberschuss/-bedarf aus laufender Verwaltungstätigkeit (Saldo aus Nummer 1 und 2)	-95.553,25	-104.957	-84.894,24	20.062,76	0,00	0	20.062,76	0
4	Einzahlungen aus Investitionszuwendungen	0,00	0	0,00	0,00	0,00	0	0,00	0
5	Einzahlungen aus Investitionsbeiträgen und ähnlichen Entgelten für Investitionstätigkeit	0,00	0	0,00	0,00	0,00	0	0,00	0
6	Einzahlungen aus der Veräußerung von Sachvermögen	0,00	0	0,00	0,00	0,00	0	0,00	0
7	Einzahlungen aus der Veräußerung von Finanzvermögen	0,00	0	0,00	0,00	0,00	0	0,00	0
8	Einzahlungen für sonstige Investitionstätigkeit	0,00	0	0,00	0,00	0,00	0	0,00	0
9	Summe der Einzahlungen aus Investitionstätigkeit (Summe aus Nummer 4 bis 8)	0,00	0	0,00	0,00	0,00	0	0,00	0
10	Auszahlungen für den Erwerb von Grundstücken und Gebäuden	0,00	0	0,00	0,00	0,00	0	0,00	0
11	Auszahlungen für Baumaßnahmen	0,00	0	0,00	0,00	0,00	0	0,00	0
12	Auszahlungen für den Erwerb von beweglichem Sachvermögen	0,00	0	0,00	0,00	0,00	0	0,00	0
13	Auszahlungen für den Erwerb von Finanzvermögen	0,00	0	0,00	0,00	0,00	0	0,00	0
14	Auszahlungen für Investitionsförderungsmaßnahmen	0,00	0	0,00	0,00	0,00	0	0,00	0
15	Auszahlungen für den Erwerb von immateriellen Vermögensgegenständen	0,00	0	0,00	0,00	0,00	0	0,00	0
16	Summe der Auszahlungen aus Investitionstätigkeit (Summe aus Nummer 10 bis 15)	0,00	0	0,00	0,00	0,00	0	0,00	0
17	Anteilliger Finanzierungsmittelüberschuss/-bedarf aus Investitionstätigkeit (Saldo aus Nummer 9 und 16)	0,00	0	0,00	0,00	0,00	0	0,00	0
18	Anteilliger Finanzierungsmittelüberschuss/-bedarf (Summe aus Nummer 3 und 17)	-95.553,25	-104.957	-84.894,24	20.062,76	0,00	0	20.062,76	0


Jahresabschluss 2019 der Gemeinde Dettingen an der Erms

 Teilergebnisrechnung mit Planvergleich Produktgruppe 1223 Personenstandswesen Gemeinde Dettingen an der Erms									
Nr.		Ergebnis 2018	Fortgeschr. Ansatz 2019	Ergebnis 2019	Vergleich Ergebnis/Ansatz (Sp.3 - 2)	Ergänz. Festlegungen im HH-Vollzug	Ermächtig.-übertragung aus 2018	verfügbare Mittel abzgl. Ergebnis	Ermächtig.-übertragung nach 2020
EUR									
		1	2	3	4	5	6	7	8
1	Steuern und ähnliche Abgaben	0,00	0	0,00	0,00	0,00	0	0,00	0
2	Zuweisungen und Zuwendungen, Umlagen	0,00	0	0,00	0,00	0,00	0	0,00	0
3	Aufgelöste Investitionszuwendungen und -beiträge	0,00	0	0,00	0,00	0,00	0	0,00	0
4	Sonstige Transfererträge	0,00	0	0,00	0,00	0,00	0	0,00	0
5	Entgelte für öffentliche Leistungen oder Einrichtungen	10.986,20	7.000	8.250,00	1.250,00	0,00	0	1.250,00	0
6	Sonstige privatrechtliche Leistungsentgelte	0,00	0	0,00	0,00	0,00	0	0,00	0
7	Kostenerstattungen und Kostenumlagen	0,00	0	0,00	0,00	0,00	0	0,00	0
8	Zinsen und ähnliche Erträge	0,00	0	0,00	0,00	0,00	0	0,00	0
9	Aktivierte Eigenleistungen und Bestandveränderungen	0,00	0	0,00	0,00	0,00	0	0,00	0
10	Sonstige ordentliche Erträge	0,00	0	0,00	0,00	0,00	0	0,00	0
11	Anteilige ordentliche Erträge (Summe aus Nummern 1 bis 10)	10.986,20	7.000	8.250,00	1.250,00	0,00	0	1.250,00	0
12	Personalaufwendungen	-40.084,38	-40.106	-40.102,60	3,40	0,00	0	3,40	0
13	Versorgungsaufwendungen	0,00	0	0,00	0,00	0,00	0	0,00	0
14	Aufwendungen für Sach- und Dienstleistungen	-2.686,71	-6.000	-2.612,67	3.387,33	0,00	0	3.387,33	0
15	Abschreibungen	0,00	0	0,00	0,00	0,00	0	0,00	0
16	Zinsen und ähnliche Aufwendungen	0,00	0	0,00	0,00	0,00	0	0,00	0
17	Transferaufwendungen	0,00	0	0,00	0,00	0,00	0	0,00	0
18	Sonstige ordentliche Aufwendungen	-791,13	-2.075	-2.148,44	-73,44	0,00	0	-73,44	0
19	Anteilige ordentliche Aufwendungen (Summe aus Nummern 12 bis 18)	-43.562,22	-48.181	-44.863,71	3.317,29	0,00	0	3.317,29	0
20	Anteiliges ordentliches Ergebnis (Saldo aus Nummern 11 und 19)	-32.576,02	-41.181	-36.613,71	4.567,29	0,00	0	4.567,29	0
21	Erträge aus internen Leistungen	0,00	0	0,00	0,00	0,00	0	0,00	0
22	Aufwendungen für interne Leistungen	0,00	0	0,00	0,00	0,00	0	0,00	0
23	Kalkulatorische Kosten	0,00	0	0,00	0,00	0,00	0	0,00	0
24	Kalkulatorisches Ergebnis (Saldo aus Nummern 21 bis 23)	0,00	0	0,00	0,00	0,00	0	0,00	0
25	Nettoressourcenbedarf/-überschuss (Saldo der Nummern 20 und 24)	-32.576,02	-41.181	-36.613,71	4.567,29	0,00	0	4.567,29	0


Jahresabschluss 2019 der Gemeinde Dettingen an der Erms

 Teilfinanzrechnung mit Planvergleich Produktgruppe 1223 Personenstandswesen		Gemeinde Dettingen an der Erms							
Nr.		Ergebnis 2018	Fortgeschr. Ansatz 2019	Ergebnis 2019	Vergleich Ergebnis/Ansatz (Sp.3 - 2)	Ergänz. Festlegungen im HH-Vollzug	Ermächtig-übertragung aus 2018	verfügbare Mittel abzgl. Ergebnis	Ermächtig-übertragung nach 2020
EUR									
		1	2	3	4	5	6	7	8
1	Summe der Einzahlungen aus laufender Verwaltungstätigkeit (ohne außerordentliche zahlungswirksame Erträge aus Vermögensveräußerung)	10.009,20	7.000	9.227,00	2.227,00	0,00	0	2.227,00	0
2	Summe der Auszahlungen aus laufender Verwaltungstätigkeit	-43.394,32	-48.181	-42.844,58	5.336,42	0,00	0	5.336,42	0
3	Anteilliger Zahlungsmittelüberschuss/-bedarf aus laufender Verwaltungstätigkeit (Saldo aus Nummer 1 und 2)	-33.385,12	-41.181	-33.617,58	7.563,42	0,00	0	7.563,42	0
4	Einzahlungen aus Investitionszuwendungen	0,00	0	0,00	0,00	0,00	0	0,00	0
5	Einzahlungen aus Investitionsbeiträgen und ähnlichen Entgelten für Investitionstätigkeit	0,00	0	0,00	0,00	0,00	0	0,00	0
6	Einzahlungen aus der Veräußerung von Sachvermögen	0,00	0	0,00	0,00	0,00	0	0,00	0
7	Einzahlungen aus der Veräußerung von Finanzvermögen	0,00	0	0,00	0,00	0,00	0	0,00	0
8	Einzahlungen für sonstige Investitionstätigkeit	0,00	0	0,00	0,00	0,00	0	0,00	0
9	Summe der Einzahlungen aus Investitionstätigkeit (Summe aus Nummer 4 bis 8)	0,00	0	0,00	0,00	0,00	0	0,00	0
10	Auszahlungen für den Erwerb von Grundstücken und Gebäuden	0,00	0	0,00	0,00	0,00	0	0,00	0
11	Auszahlungen für Baumaßnahmen	0,00	0	0,00	0,00	0,00	0	0,00	0
12	Auszahlungen für den Erwerb von beweglichem Sachvermögen	0,00	0	0,00	0,00	0,00	0	0,00	0
13	Auszahlungen für den Erwerb von Finanzvermögen	0,00	0	0,00	0,00	0,00	0	0,00	0
14	Auszahlungen für Investitionsförderungsmaßnahmen	0,00	0	0,00	0,00	0,00	0	0,00	0
15	Auszahlungen für den Erwerb von immateriellen Vermögensgegenständen	0,00	0	0,00	0,00	0,00	0	0,00	0
16	Summe der Auszahlungen aus Investitionstätigkeit (Summe aus Nummer 10 bis 15)	0,00	0	0,00	0,00	0,00	0	0,00	0
17	Anteilliger Finanzierungsmittelüberschuss/-bedarf aus Investitionstätigkeit (Saldo aus Nummer 9 und 16)	0,00	0	0,00	0,00	0,00	0	0,00	0
18	Anteilliger Finanzierungsmittelüberschuss/-bedarf (Summe aus Nummer 3 und 17)	-33.385,12	-41.181	-33.617,58	7.563,42	0,00	0	7.563,42	0


Jahresabschluss 2019 der Gemeinde Dettingen an der Erms

 Teilergebnisrechnung mit Planvergleich Produktgruppe 1225 Sozialversicherung									
Gemeinde Dettingen an der Erms									
Nr.		Ergebnis 2018	Fortgeschr. Ansatz 2019	Ergebnis 2019	Vergleich Ergebnis/Ansatz (Sp.3 - 2)	Ergänz. Festlegungen im HH-Vollzug	Ermächtig.-übertragung aus 2018	verfügbare Mittel abzgl. Ergebnis	Ermächtig.-übertragung nach 2020
EUR									
		1	2	3	4	5	6	7	8
1	Steuern und ähnliche Abgaben	0,00	0	0,00	0,00	0,00	0	0,00	0
2	Zuweisungen und Zuwendungen, Umlagen	0,00	0	0,00	0,00	0,00	0	0,00	0
3	Aufgelöste Investitionszuwendungen und -beiträge	0,00	0	0,00	0,00	0,00	0	0,00	0
4	Sonstige Transfererträge	0,00	0	0,00	0,00	0,00	0	0,00	0
5	Entgelte für öffentliche Leistungen oder Einrichtungen	0,00	0	0,00	0,00	0,00	0	0,00	0
6	Sonstige privatrechtliche Leistungsentgelte	0,00	0	0,00	0,00	0,00	0	0,00	0
7	Kostenerstattungen und Kostenumlagen	0,00	3.000	0,00	-3.000,00	0,00	0	-3.000,00	0
8	Zinsen und ähnliche Erträge	0,00	0	0,00	0,00	0,00	0	0,00	0
9	Aktivierte Eigenleistungen und Bestandveränderungen	0,00	0	0,00	0,00	0,00	0	0,00	0
10	Sonstige ordentliche Erträge	0,00	0	0,00	0,00	0,00	0	0,00	0
11	Anteilige ordentliche Erträge (Summe aus Nummern 1 bis 10)	0,00	3.000	0,00	-3.000,00	0,00	0	-3.000,00	0
12	Personalaufwendungen	-10.869,16	-11.984	-10.771,13	1.212,87	0,00	0	1.212,87	0
13	Versorgungsaufwendungen	0,00	0	0,00	0,00	0,00	0	0,00	0
14	Aufwendungen für Sach- und Dienstleistungen	-2.341,63	0	0,00	0,00	0,00	0	0,00	0
15	Abschreibungen	0,00	0	0,00	0,00	0,00	0	0,00	0
16	Zinsen und ähnliche Aufwendungen	0,00	0	0,00	0,00	0,00	0	0,00	0
17	Transferaufwendungen	0,00	0	0,00	0,00	0,00	0	0,00	0
18	Sonstige ordentliche Aufwendungen	-74,40	-1.000	-90,60	909,40	0,00	0	909,40	0
19	Anteilige ordentliche Aufwendungen (Summe aus Nummern 12 bis 18)	-13.285,19	-12.984	-10.861,73	2.122,27	0,00	0	2.122,27	0
20	Anteiliges ordentliches Ergebnis (Saldo aus Nummern 11 und 19)	-13.285,19	-9.984	-10.861,73	-877,73	0,00	0	-877,73	0
21	Erträge aus internen Leistungen	0,00	0	0,00	0,00	0,00	0	0,00	0
22	Aufwendungen für interne Leistungen	0,00	0	0,00	0,00	0,00	0	0,00	0
23	Kalkulatorische Kosten	0,00	0	0,00	0,00	0,00	0	0,00	0
24	Kalkulatorisches Ergebnis (Saldo aus Nummern 21 bis 23)	0,00	0	0,00	0,00	0,00	0	0,00	0
25	Nettoressourcenbedarf/-überschuss (Saldo der Nummern 20 und 24)	-13.285,19	-9.984	-10.861,73	-877,73	0,00	0	-877,73	0


Jahresabschluss 2019 der Gemeinde Dettingen an der Erms

 Teilfinanzrechnung mit Planvergleich Produktgruppe 1225 Sozialversicherung Gemeinde Dettingen an der Erms									
Nr.		Ergebnis 2018	Fortgeschr. Ansatz 2019	Ergebnis 2019	Vergleich Ergebnis/Ansatz (Sp.3 - 2)	Ergänz. Festlegungen im HH-Vollzug	Ermächtig-übertragung aus 2018	verfügbare Mittel abzgl. Ergebnis	Ermächtig-übertragung nach 2020
EUR									
		1	2	3	4	5	6	7	8
1	Summe der Einzahlungen aus laufender Verwaltungstätigkeit (ohne außerordentliche zahlungswirksame Erträge aus Vermögensveräußerung)	0,00	3.000	0,00	-3.000,00	0,00	0	-3.000,00	0
2	Summe der Auszahlungen aus laufender Verwaltungstätigkeit	-10.856,74	-12.984	-8.406,44	4.577,56	0,00	0	4.577,56	0
3	Anteiliger Zahlungsmittelüberschuss/-bedarf aus laufender Verwaltungstätigkeit (Saldo aus Nummer 1 und 2)	-10.856,74	-9.984	-8.406,44	1.577,56	0,00	0	1.577,56	0
4	Einzahlungen aus Investitionszuwendungen	0,00	0	0,00	0,00	0,00	0	0,00	0
5	Einzahlungen aus Investitionsbeiträgen und ähnlichen Entgelten für Investitionstätigkeit	0,00	0	0,00	0,00	0,00	0	0,00	0
6	Einzahlungen aus der Veräußerung von Sachvermögen	0,00	0	0,00	0,00	0,00	0	0,00	0
7	Einzahlungen aus der Veräußerung von Finanzvermögen	0,00	0	0,00	0,00	0,00	0	0,00	0
8	Einzahlungen für sonstige Investitionstätigkeit	0,00	0	0,00	0,00	0,00	0	0,00	0
9	Summe der Einzahlungen aus Investitionstätigkeit (Summe aus Nummer 4 bis 8)	0,00	0	0,00	0,00	0,00	0	0,00	0
10	Auszahlungen für den Erwerb von Grundstücken und Gebäuden	0,00	0	0,00	0,00	0,00	0	0,00	0
11	Auszahlungen für Baumaßnahmen	0,00	0	0,00	0,00	0,00	0	0,00	0
12	Auszahlungen für den Erwerb von beweglichem Sachvermögen	0,00	0	0,00	0,00	0,00	0	0,00	0
13	Auszahlungen für den Erwerb von Finanzvermögen	0,00	0	0,00	0,00	0,00	0	0,00	0
14	Auszahlungen für Investitionsförderungsmaßnahmen	0,00	0	0,00	0,00	0,00	0	0,00	0
15	Auszahlungen für den Erwerb von immateriellen Vermögensgegenständen	0,00	0	0,00	0,00	0,00	0	0,00	0
16	Summe der Auszahlungen aus Investitionstätigkeit (Summe aus Nummer 10 bis 15)	0,00	0	0,00	0,00	0,00	0	0,00	0
17	Anteiliger Finanzierungsmittelüberschuss/-bedarf aus Investitionstätigkeit (Saldo aus Nummer 9 und 16)	0,00	0	0,00	0,00	0,00	0	0,00	0
18	Anteiliger Finanzierungsmittelüberschuss/-bedarf (Summe aus Nummer 3 und 17)	-10.856,74	-9.984	-8.406,44	1.577,56	0,00	0	1.577,56	0


Jahresabschluss 2019 der Gemeinde Dettingen an der Erms

 Teilergebnisrechnung mit Planvergleich Produktgruppe 1270 Rettungsdienst									
Gemeinde Dettingen an der Erms									
Nr.		Ergebnis 2018	Fortgeschr. Ansatz 2019	Ergebnis 2019	Vergleich Ergebnis/Ansatz (Sp.3 - 2)	Ergänz. Festlegungen im HH-Vollzug	Ermächtig.-übertragung aus 2018	verfügbare Mittel abzgl. Ergebnis	Ermächtig.-übertragung nach 2020
EUR									
		1	2	3	4	5	6	7	8
1	Steuern und ähnliche Abgaben	0,00	0	0,00	0,00	0,00	0	0,00	0
2	Zuweisungen und Zuwendungen, Umlagen	0,00	0	0,00	0,00	0,00	0	0,00	0
3	Aufgelöste Investitionszuwendungen und -beiträge	0,00	0	0,00	0,00	0,00	0	0,00	0
4	Sonstige Transfererträge	0,00	0	0,00	0,00	0,00	0	0,00	0
5	Entgelte für öffentliche Leistungen oder Einrichtungen	0,00	0	0,00	0,00	0,00	0	0,00	0
6	Sonstige privatrechtliche Leistungsentgelte	0,00	0	0,00	0,00	0,00	0	0,00	0
7	Kostenerstattungen und Kostenumlagen	0,00	0	0,00	0,00	0,00	0	0,00	0
8	Zinsen und ähnliche Erträge	0,00	0	0,00	0,00	0,00	0	0,00	0
9	Aktiviere Eigenleistungen und Bestandveränderungen	0,00	0	0,00	0,00	0,00	0	0,00	0
10	Sonstige ordentliche Erträge	0,00	0	0,00	0,00	0,00	0	0,00	0
11	Anteilige ordentliche Erträge (Summe aus Nummern 1 bis 10)	0,00	0	0,00	0,00	0,00	0	0,00	0
12	Personalaufwendungen	0,00	0	0,00	0,00	0,00	0	0,00	0
13	Versorgungsaufwendungen	0,00	0	0,00	0,00	0,00	0	0,00	0
14	Aufwendungen für Sach- und Dienstleistungen	-644,18	-6.000	-1.201,05	4.798,95	0,00	0	4.798,95	0
15	Abschreibungen	0,00	0	0,00	0,00	0,00	0	0,00	0
16	Zinsen und ähnliche Aufwendungen	0,00	0	0,00	0,00	0,00	0	0,00	0
17	Transferaufwendungen	-140,00	-350	-260,00	90,00	0,00	0	90,00	0
18	Sonstige ordentliche Aufwendungen	-32,38	0	0,00	0,00	0,00	0	0,00	0
19	Anteilige ordentliche Aufwendungen (Summe aus Nummern 12 bis 18)	-816,56	-6.350	-1.461,05	4.888,95	0,00	0	4.888,95	0
20	Anteiliges ordentliches Ergebnis (Saldo aus Nummern 11 und 19)	-816,56	-6.350	-1.461,05	4.888,95	0,00	0	4.888,95	0
21	Erträge aus internen Leistungen	0,00	0	0,00	0,00	0,00	0	0,00	0
22	Aufwendungen für interne Leistungen	0,00	0	-51,97	-51,97	0,00	0	-51,97	0
23	Kalkulatorische Kosten	0,00	0	0,00	0,00	0,00	0	0,00	0
24	Kalkulatorisches Ergebnis (Saldo aus Nummern 21 bis 23)	0,00	0	-51,97	-51,97	0,00	0	-51,97	0
25	Nettoressourcenbedarf/-überschuss (Saldo der Nummern 20 und 24)	-816,56	-6.350	-1.513,02	4.836,98	0,00	0	4.836,98	0


Jahresabschluss 2019 der Gemeinde Dettingen an der Erms

 Teilfinanzrechnung mit Planvergleich Produktgruppe 1270 Rettungsdienst		Gemeinde Dettingen an der Erms							
Nr.		Ergebnis 2018	Fortgeschr. Ansatz 2019	Ergebnis 2019	Vergleich Ergebnis/Ansatz (Sp.3 - 2)	Ergänz. Festlegungen im HH-Vollzug	Ermächtig-übertragung aus 2018	verfügbare Mittel abzgl. Ergebnis	Ermächtig-übertragung nach 2020
EUR									
		1	2	3	4	5	6	7	8
1	Summe der Einzahlungen aus laufender Verwaltungstätigkeit (ohne außerordentliche zahlungswirksame Erträge aus Vermögensveräußerung)	0,00	0	0,00	0,00	0,00	0	0,00	0
2	Summe der Auszahlungen aus laufender Verwaltungstätigkeit	-816,56	-6.350	-1.461,05	4.888,95	0,00	0	4.888,95	0
3	Anteilliger Zahlungsmittelüberschuss/-bedarf aus laufender Verwaltungstätigkeit (Saldo aus Nummer 1 und 2)	-816,56	-6.350	-1.461,05	4.888,95	0,00	0	4.888,95	0
4	Einzahlungen aus Investitionszuwendungen	0,00	0	0,00	0,00	0,00	0	0,00	0
5	Einzahlungen aus Investitionsbeiträgen und ähnlichen Entgelten für Investitionstätigkeit	0,00	0	0,00	0,00	0,00	0	0,00	0
6	Einzahlungen aus der Veräußerung von Sachvermögen	0,00	0	0,00	0,00	0,00	0	0,00	0
7	Einzahlungen aus der Veräußerung von Finanzvermögen	0,00	0	0,00	0,00	0,00	0	0,00	0
8	Einzahlungen für sonstige Investitionstätigkeit	0,00	0	0,00	0,00	0,00	0	0,00	0
9	Summe der Einzahlungen aus Investitionstätigkeit (Summe aus Nummer 4 bis 8)	0,00	0	0,00	0,00	0,00	0	0,00	0
10	Auszahlungen für den Erwerb von Grundstücken und Gebäuden	0,00	0	0,00	0,00	0,00	0	0,00	0
11	Auszahlungen für Baumaßnahmen	0,00	0	0,00	0,00	0,00	0	0,00	0
12	Auszahlungen für den Erwerb von beweglichem Sachvermögen	0,00	0	0,00	0,00	0,00	0	0,00	0
13	Auszahlungen für den Erwerb von Finanzvermögen	0,00	0	0,00	0,00	0,00	0	0,00	0
14	Auszahlungen für Investitionsförderungsmaßnahmen	0,00	0	0,00	0,00	0,00	0	0,00	0
15	Auszahlungen für den Erwerb von immateriellen Vermögensgegenständen	0,00	0	0,00	0,00	0,00	0	0,00	0
16	Summe der Auszahlungen aus Investitionstätigkeit (Summe aus Nummer 10 bis 15)	0,00	0	0,00	0,00	0,00	0	0,00	0
17	Anteilliger Finanzierungsmittelüberschuss/-bedarf aus Investitionstätigkeit (Saldo aus Nummer 9 und 16)	0,00	0	0,00	0,00	0,00	0	0,00	0
18	Anteilliger Finanzierungsmittelüberschuss/-bedarf (Summe aus Nummer 3 und 17)	-816,56	-6.350	-1.461,05	4.888,95	0,00	0	4.888,95	0


Jahresabschluss 2019 der Gemeinde Dettingen an der Erms

 Teilergebnisrechnung mit Planvergleich Produktgruppe 1280 Katastrophenschutz									
Gemeinde Dettingen an der Erms									
Nr.		Ergebnis 2018	Fortgeschr. Ansatz 2019	Ergebnis 2019	Vergleich Ergebnis/Ansatz (Sp.3 - 2)	Ergänz. Festlegungen im HH-Vollzug	Ermächtig.-übertragung aus 2018	verfügbare Mittel abzgl. Ergebnis	Ermächtig.-übertragung nach 2020
EUR									
		1	2	3	4	5	6	7	8
1	Steuern und ähnliche Abgaben	0,00	0	0,00	0,00	0,00	0	0,00	0
2	Zuweisungen und Zuwendungen, Umlagen	0,00	0	0,00	0,00	0,00	0	0,00	0
3	Aufgelöste Investitionszuwendungen und -beiträge	0,00	0	0,00	0,00	0,00	0	0,00	0
4	Sonstige Transfererträge	0,00	0	0,00	0,00	0,00	0	0,00	0
5	Entgelte für öffentliche Leistungen oder Einrichtungen	0,00	0	0,00	0,00	0,00	0	0,00	0
6	Sonstige privatrechtliche Leistungsentgelte	0,00	0	0,00	0,00	0,00	0	0,00	0
7	Kostenerstattungen und Kostenumlagen	0,00	0	0,00	0,00	0,00	0	0,00	0
8	Zinsen und ähnliche Erträge	0,00	0	0,00	0,00	0,00	0	0,00	0
9	Aktiviere Eigenleistungen und Bestandveränderungen	0,00	0	0,00	0,00	0,00	0	0,00	0
10	Sonstige ordentliche Erträge	0,00	0	0,00	0,00	0,00	0	0,00	0
11	Anteilige ordentliche Erträge (Summe aus Nummern 1 bis 10)	0,00	0	0,00	0,00	0,00	0	0,00	0
12	Personalaufwendungen	-1.255,19	-1.104	-1.147,84	-43,84	0,00	0	-43,84	0
13	Versorgungsaufwendungen	0,00	0	0,00	0,00	0,00	0	0,00	0
14	Aufwendungen für Sach- und Dienstleistungen	0,00	-200	-760,00	-560,00	0,00	0	-560,00	0
15	Abschreibungen	0,00	0	0,00	0,00	0,00	0	0,00	0
16	Zinsen und ähnliche Aufwendungen	0,00	0	0,00	0,00	0,00	0	0,00	0
17	Transferaufwendungen	0,00	0	0,00	0,00	0,00	0	0,00	0
18	Sonstige ordentliche Aufwendungen	0,00	0	0,00	0,00	0,00	0	0,00	0
19	Anteilige ordentliche Aufwendungen (Summe aus Nummern 12 bis 18)	-1.255,19	-1.304	-1.907,84	-603,84	0,00	0	-603,84	0
20	Anteiliges ordentliches Ergebnis (Saldo aus Nummern 11 und 19)	-1.255,19	-1.304	-1.907,84	-603,84	0,00	0	-603,84	0
21	Erträge aus internen Leistungen	0,00	0	0,00	0,00	0,00	0	0,00	0
22	Aufwendungen für interne Leistungen	0,00	0	0,00	0,00	0,00	0	0,00	0
23	Kalkulatorische Kosten	0,00	0	0,00	0,00	0,00	0	0,00	0
24	Kalkulatorisches Ergebnis (Saldo aus Nummern 21 bis 23)	0,00	0	0,00	0,00	0,00	0	0,00	0
25	Nettoressourcenbedarf/-überschuss (Saldo der Nummern 20 und 24)	-1.255,19	-1.304	-1.907,84	-603,84	0,00	0	-603,84	0


Jahresabschluss 2019 der Gemeinde Dettingen an der Erms

 Teilfinanzrechnung mit Planvergleich Produktgruppe 1280 Katastrophenschutz Gemeinde Dettingen an der Erms									
Nr.		Ergebnis 2018	Fortgeschr. Ansatz 2019	Ergebnis 2019	Vergleich Ergebnis/Ansatz (Sp.3 - 2)	Ergänz. Festlegungen im HH-Vollzug	Ermächtig-übertragung aus 2018	verfügbare Mittel abzgl. Ergebnis	Ermächtig-übertragung nach 2020
EUR									
		1	2	3	4	5	6	7	8
1	Summe der Einzahlungen aus laufender Verwaltungstätigkeit (ohne außerordentliche zahlungswirksame Erträge aus Vermögensveräußerung)	0,00	0	0,00	0,00	0,00	0	0,00	0
2	Summe der Auszahlungen aus laufender Verwaltungstätigkeit	-954,26	-1.304	-1.553,77	-249,77	0,00	0	-249,77	0
3	Anteilliger Zahlungsmittelüberschuss/-bedarf aus laufender Verwaltungstätigkeit (Saldo aus Nummer 1 und 2)	-954,26	-1.304	-1.553,77	-249,77	0,00	0	-249,77	0
4	Einzahlungen aus Investitionszuwendungen	0,00	0	0,00	0,00	0,00	0	0,00	0
5	Einzahlungen aus Investitionsbeiträgen und ähnlichen Entgelten für Investitionstätigkeit	0,00	0	0,00	0,00	0,00	0	0,00	0
6	Einzahlungen aus der Veräußerung von Sachvermögen	0,00	0	0,00	0,00	0,00	0	0,00	0
7	Einzahlungen aus der Veräußerung von Finanzvermögen	0,00	0	0,00	0,00	0,00	0	0,00	0
8	Einzahlungen für sonstige Investitionstätigkeit	0,00	0	0,00	0,00	0,00	0	0,00	0
9	Summe der Einzahlungen aus Investitionstätigkeit (Summe aus Nummer 4 bis 8)	0,00	0	0,00	0,00	0,00	0	0,00	0
10	Auszahlungen für den Erwerb von Grundstücken und Gebäuden	0,00	0	0,00	0,00	0,00	0	0,00	0
11	Auszahlungen für Baumaßnahmen	0,00	0	0,00	0,00	0,00	0	0,00	0
12	Auszahlungen für den Erwerb von beweglichem Sachvermögen	0,00	0	0,00	0,00	0,00	0	0,00	0
13	Auszahlungen für den Erwerb von Finanzvermögen	0,00	0	0,00	0,00	0,00	0	0,00	0
14	Auszahlungen für Investitionsförderungsmaßnahmen	0,00	0	0,00	0,00	0,00	0	0,00	0
15	Auszahlungen für den Erwerb von immateriellen Vermögensgegenständen	0,00	0	0,00	0,00	0,00	0	0,00	0
16	Summe der Auszahlungen aus Investitionstätigkeit (Summe aus Nummer 10 bis 15)	0,00	0	0,00	0,00	0,00	0	0,00	0
17	Anteilliger Finanzierungsmittelüberschuss/-bedarf aus Investitionstätigkeit (Saldo aus Nummer 9 und 16)	0,00	0	0,00	0,00	0,00	0	0,00	0
18	Anteilliger Finanzierungsmittelüberschuss/-bedarf (Summe aus Nummer 3 und 17)	-954,26	-1.304	-1.553,77	-249,77	0,00	0	-249,77	0


Jahresabschluss 2019 der Gemeinde Dettingen an der Erms

 Teilergebnisrechnung mit Planvergleich Produktgruppe 2110 Allgemeinbildende Schulen									
Gemeinde Dettingen an der Erms									
Nr.		Ergebnis 2018	Fortgeschr. Ansatz 2019	Ergebnis 2019	Vergleich Ergebnis/Ansatz (Sp.3 - 2)	Ergänz. Festlegungen im HH-Vollzug	Ermächtig.-übertragung aus 2018	verfügbare Mittel abzgl. Ergebnis	Ermächtig.-übertragung nach 2020
EUR									
		1	2	3	4	5	6	7	8
1	Steuern und ähnliche Abgaben	0,00	0	0,00	0,00	0,00	0	0,00	0
2	Zuweisungen und Zuwendungen, Umlagen	382.705,50	427.712	443.170,97	15.458,97	0,00	0	15.458,97	0
3	Aufgelöste Investitionszuwendungen und -beiträge	10.508,03	10.508	9.163,87	-1.344,13	0,00	0	-1.344,13	0
4	Sonstige Transfererträge	0,00	0	0,00	0,00	0,00	0	0,00	0
5	Entgelte für öffentliche Leistungen oder Einrichtungen	14.920,00	15.000	12.875,50	-2.124,50	0,00	0	-2.124,50	0
6	Sonstige privatrechtliche Leistungsentgelte	321.202,52	64.000	132.717,08	68.717,08	0,00	0	68.717,08	0
7	Kostenerstattungen und Kostenumlagen	3.000,00	42.000	84.137,20	42.137,20	0,00	0	42.137,20	0
8	Zinsen und ähnliche Erträge	0,00	0	0,00	0,00	0,00	0	0,00	0
9	Aktivierete Eigenleistungen und Bestandveränderungen	0,00	0	0,00	0,00	0,00	0	0,00	0
10	Sonstige ordentliche Erträge	2.244,31	2.244	1.005,11	-1.238,89	0,00	0	-1.238,89	0
11	Anteilige ordentliche Erträge (Summe aus Nummern 1 bis 10)	734.580,36	561.464	683.069,73	121.605,73	0,00	0	121.605,73	0
12	Personalaufwendungen	-302.108,35	-275.780	-341.469,35	-65.689,35	0,00	0	-65.689,35	0
13	Versorgungsaufwendungen	0,00	0	0,00	0,00	0,00	0	0,00	0
14	Aufwendungen für Sach- und Dienstleistungen	-502.354,39	-500.605	-447.807,70	52.797,30	0,00	0	52.797,30	0
15	Abschreibungen	-80.482,05	-157.662	-220.802,55	-63.140,55	0,00	0	-63.140,55	0
16	Zinsen und ähnliche Aufwendungen	0,00	0	0,00	0,00	0,00	0	0,00	0
17	Transferaufwendungen	-5.122,09	0	-5.248,00	-5.248,00	0,00	0	-5.248,00	0
18	Sonstige ordentliche Aufwendungen	-67.479,76	-80.870	-65.559,69	15.310,31	0,00	0	15.310,31	0
19	Anteilige ordentliche Aufwendungen (Summe aus Nummern 12 bis 18)	-957.546,64	-1.014.917	-1.080.887,29	-65.970,29	0,00	0	-65.970,29	0
20	Anteiliges ordentliches Ergebnis (Saldo aus Nummern 11 und 19)	-222.966,28	-453.453	-397.817,56	55.635,44	0,00	0	55.635,44	0
21	Erträge aus internen Leistungen	0,00	0	0,00	0,00	0,00	0	0,00	0
22	Aufwendungen für interne Leistungen	-64.184,41	-41.500	-85.919,67	-44.419,67	0,00	0	-44.419,67	0
23	Kalkulatorische Kosten	0,00	0	0,00	0,00	0,00	0	0,00	0
24	Kalkulatorisches Ergebnis (Saldo aus Nummern 21 bis 23)	-64.184,41	-41.500	-85.919,67	-44.419,67	0,00	0	-44.419,67	0
25	Nettoressourcenbedarf/-überschuss (Saldo der Nummern 20 und 24)	-287.150,69	-494.953	-483.737,23	11.215,77	0,00	0	11.215,77	0

Jahresabschluss 2019 der Gemeinde Dettingen an der Erms

 Teilfinanzrechnung mit Planvergleich Produktgruppe 2110 Allgemeinbildende Schulen Gemeinde Dettingen an der Erms									
Nr.		Ergebnis 2018	Fortgeschr. Ansatz 2019	Ergebnis 2019	Vergleich Ergebnis/Ansatz (Sp.3 - 2)	Ergänz. Festlegungen im HH-Vollzug	Ermächtig-übertragung aus 2018	verfügbare Mittel abzgl. Ergebnis	Ermächtig-übertragung nach 2020
EUR									
		1	2	3	4	5	6	7	8
1	Summe der Einzahlungen aus laufender Verwaltungstätigkeit (ohne außerordentliche zahlungswirksame Erträge aus Vermögensveräußerung)	720.287,15	548.712	678.591,21	129.879,21	0,00	0	129.879,21	0
2	Summe der Auszahlungen aus laufender Verwaltungstätigkeit	-923.417,56	-857.255	-875.885,63	-18.630,63	0,00	0	-18.630,63	0
3	Anteiliger Zahlungsmittelüberschuss/-bedarf aus laufender Verwaltungstätigkeit (Saldo aus Nummer 1 und 2)	-203.130,41	-308.543	-197.294,42	111.248,58	0,00	0	111.248,58	0
4	Einzahlungen aus Investitionszuwendungen	0,00	0	0,00	0,00	0,00	0	0,00	0
5	Einzahlungen aus Investitionsbeiträgen und ähnlichen Entgelten für Investitionstätigkeit	0,00	0	0,00	0,00	0,00	0	0,00	0
6	Einzahlungen aus der Veräußerung von Sachvermögen	0,00	0	0,00	0,00	0,00	0	0,00	0
7	Einzahlungen aus der Veräußerung von Finanzvermögen	0,00	0	0,00	0,00	0,00	0	0,00	0
8	Einzahlungen für sonstige Investitionstätigkeit	0,00	0	0,00	0,00	0,00	0	0,00	0
9	Summe der Einzahlungen aus Investitionstätigkeit (Summe aus Nummer 4 bis 8)	0,00	0	0,00	0,00	0,00	0	0,00	0
10	Auszahlungen für den Erwerb von Grundstücken und Gebäuden	0,00	0	-154.015,45	-154.015,45	0,00	0	-154.015,45	0
11	Auszahlungen für Baumaßnahmen	-5.156.026,65	-6.500.000	-4.961.872,12	1.538.127,88	0,00	0	1.538.127,88	0
12	Auszahlungen für den Erwerb von beweglichem Sachvermögen	-22.707,92	-50.000	-107.462,49	-57.462,49	0,00	0	-57.462,49	0
13	Auszahlungen für den Erwerb von Finanzvermögen	0,00	0	0,00	0,00	0,00	0	0,00	0
14	Auszahlungen für Investitionsförderungsmaßnahmen	0,00	0	0,00	0,00	0,00	0	0,00	0
15	Auszahlungen für den Erwerb von immateriellen Vermögensgegenständen	-10.377,99	0	0,00	0,00	0,00	0	0,00	0
16	Summe der Auszahlungen aus Investitionstätigkeit (Summe aus Nummer 10 bis 15)	-5.189.112,56	-6.550.000	-5.223.350,06	1.326.649,94	0,00	0	1.326.649,94	0
17	Anteiliger Finanzierungsmittelüberschuss/-bedarf aus Investitionstätigkeit (Saldo aus Nummer 9 und 16)	-5.189.112,56	-6.550.000	-5.223.350,06	1.326.649,94	0,00	0	1.326.649,94	0
18	Anteiliger Finanzierungsmittelüberschuss/-bedarf (Summe aus Nummer 3 und 17)	-5.392.242,97	-6.858.543	-5.420.644,48	1.437.898,52	0,00	0	1.437.898,52	0

Jahresabschluss 2019 der Gemeinde Dettingen an der Erms

	Finanzrechnung der Investitionsmaßnahmen Produktgruppe 2110 Allgemeinbildende Schulen Gemeinde Dettingen an der Erms
---	--


Investition I-2110-002 Neubau und Erneuerung Schillerschule

Nr.		Ergebnis 2018	Fortgeschr. Ansatz 2019	Ergebnis 2019	Vergleich Ergebnis/Ansatz (Sp.3 - 2)	Ergänz. Festlegungen im HH-Vollzug	Ermächtig.-übertragung aus 2018	verfügbare Mittel abzgl. Ergebnis	Ermächtig.-übertragung nach 2020
		EUR							
		1	2	3	4	5	6	7	8
7	Auszahlungen für den Erwerb von Grundstücken und Gebäuden	0,00	0	-154.015,45	-154.015,45	0,00	0	-154.015,45	0
8	Auszahlungen für Baumaßnahmen	-5.156.026,65	-6.500.000	-4.944.996,62	1.555.003,38	0,00	0	1.555.003,38	0
9	Auszahlungen für den Erwerb von beweglichem Sachvermögen	0,00	0	-7.376,29	-7.376,29	0,00	0	-7.376,29	0
13	Summe der Auszahlungen aus Investitionstätigkeit (Summe aus Nummer 7 bis 12)	-5.156.026,65	-6.500.000	-5.106.388,36	1.393.611,64	0,00	0	1.393.611,64	0
14	Saldo aus Investitionstätigkeit (Saldo aus Nummer 6 und 13)	-5.156.026,65	-6.500.000	-5.106.388,36	1.393.611,64	0,00	0	1.393.611,64	0
16	Gesamtkosten der Maßnahme (Summe aus Nummer 13 und 15)	-5.156.026,65	-6.500.000	-5.106.388,36	1.393.611,64	0,00	0	1.393.611,64	0


Investition I-2110-006 Möbel Schillerschule

Nr.		Ergebnis 2018	Fortgeschr. Ansatz 2019	Ergebnis 2019	Vergleich Ergebnis/Ansatz (Sp.3 - 2)	Ergänz. Festlegungen im HH-Vollzug	Ermächtig.-übertragung aus 2018	verfügbare Mittel abzgl. Ergebnis	Ermächtig.-übertragung nach 2020
		EUR							
		1	2	3	4	5	6	7	8
9	Auszahlungen für den Erwerb von beweglichem Sachvermögen	-19.219,21	0	0,00	0,00	0,00	0	0,00	0
13	Summe der Auszahlungen aus Investitionstätigkeit (Summe aus Nummer 7 bis 12)	-19.219,21	0	0,00	0,00	0,00	0	0,00	0
14	Saldo aus Investitionstätigkeit (Saldo aus Nummer 6 und 13)	-19.219,21	0	0,00	0,00	0,00	0	0,00	0
16	Gesamtkosten der Maßnahme (Summe aus Nummer 13 und 15)	-19.219,21	0	0,00	0,00	0,00	0	0,00	0


Jahresabschluss 2019 der Gemeinde Dettingen an der Erms

 Teilergebnisrechnung mit Planvergleich Produktgruppe 2520 Kommunale Museen									
Gemeinde Dettingen an der Erms									
Nr.		Ergebnis 2018	Fortgeschr. Ansatz 2019	Ergebnis 2019	Vergleich Ergebnis/Ansatz (Sp.3 - 2)	Ergänz. Festlegungen im HH-Vollzug	Ermächtig.-übertragung aus 2018	verfügbare Mittel abzgl. Ergebnis	Ermächtig.-übertragung nach 2020
EUR									
		1	2	3	4	5	6	7	8
1	Steuern und ähnliche Abgaben	0,00	0	0,00	0,00	0,00	0	0,00	0
2	Zuweisungen und Zuwendungen, Umlagen	0,00	0	0,00	0,00	0,00	0	0,00	0
3	Aufgelöste Investitionszuwendungen und -beiträge	0,00	0	0,00	0,00	0,00	0	0,00	0
4	Sonstige Transfererträge	0,00	0	0,00	0,00	0,00	0	0,00	0
5	Entgelte für öffentliche Leistungen oder Einrichtungen	0,00	0	0,00	0,00	0,00	0	0,00	0
6	Sonstige privatrechtliche Leistungsentgelte	0,00	100	0,00	-100,00	0,00	0	-100,00	0
7	Kostenerstattungen und Kostenumlagen	0,00	0	0,00	0,00	0,00	0	0,00	0
8	Zinsen und ähnliche Erträge	0,00	0	0,00	0,00	0,00	0	0,00	0
9	Aktivierte Eigenleistungen und Bestandveränderungen	0,00	0	0,00	0,00	0,00	0	0,00	0
10	Sonstige ordentliche Erträge	0,00	0	0,00	0,00	0,00	0	0,00	0
11	Anteilige ordentliche Erträge (Summe aus Nummern 1 bis 10)	0,00	100	0,00	-100,00	0,00	0	-100,00	0
12	Personalaufwendungen	0,00	0	0,00	0,00	0,00	0	0,00	0
13	Versorgungsaufwendungen	0,00	0	0,00	0,00	0,00	0	0,00	0
14	Aufwendungen für Sach- und Dienstleistungen	-8.230,39	-12.070	-11.115,91	954,09	0,00	0	954,09	0
15	Abschreibungen	-32.132,18	-32.132	-32.132,18	-0,18	0,00	0	-0,18	0
16	Zinsen und ähnliche Aufwendungen	0,00	0	0,00	0,00	0,00	0	0,00	0
17	Transferaufwendungen	0,00	0	0,00	0,00	0,00	0	0,00	0
18	Sonstige ordentliche Aufwendungen	-618,04	-630	-626,02	3,98	0,00	0	3,98	0
19	Anteilige ordentliche Aufwendungen (Summe aus Nummern 12 bis 18)	-40.980,61	-44.832	-43.874,11	957,89	0,00	0	957,89	0
20	Anteiliges ordentliches Ergebnis (Saldo aus Nummern 11 und 19)	-40.980,61	-44.732	-43.874,11	857,89	0,00	0	857,89	0
21	Erträge aus internen Leistungen	0,00	0	0,00	0,00	0,00	0	0,00	0
22	Aufwendungen für interne Leistungen	-293,88	-1.000	-3.507,91	-2.507,91	0,00	0	-2.507,91	0
23	Kalkulatorische Kosten	0,00	0	0,00	0,00	0,00	0	0,00	0
24	Kalkulatorisches Ergebnis (Saldo aus Nummern 21 bis 23)	-293,88	-1.000	-3.507,91	-2.507,91	0,00	0	-2.507,91	0
25	Nettoressourcenbedarf/-überschuss (Saldo der Nummern 20 und 24)	-41.274,49	-45.732	-47.382,02	-1.650,02	0,00	0	-1.650,02	0


Jahresabschluss 2019 der Gemeinde Dettingen an der Erms

 Teilfinanzrechnung mit Planvergleich Produktgruppe 2520 Kommunale Museen		Gemeinde Dettingen an der Erms							
Nr.		Ergebnis 2018	Fortgeschr. Ansatz 2019	Ergebnis 2019	Vergleich Ergebnis/Ansatz (Sp.3 - 2)	Ergänz. Festlegungen im HH-Vollzug	Ermächtig-übertragung aus 2018	verfügbare Mittel abzgl. Ergebnis	Ermächtig-übertragung nach 2020
EUR									
		1	2	3	4	5	6	7	8
1	Summe der Einzahlungen aus laufender Verwaltungstätigkeit (ohne außerordentliche zahlungswirksame Erträge aus Vermögensveräußerung)	0,00	100	0,00	-100,00	0,00	0	-100,00	0
2	Summe der Auszahlungen aus laufender Verwaltungstätigkeit	-7.737,78	-12.700	-10.829,15	1.870,85	0,00	0	1.870,85	0
3	Anteilliger Zahlungsmittelüberschuss/-bedarf aus laufender Verwaltungstätigkeit (Saldo aus Nummer 1 und 2)	-7.737,78	-12.600	-10.829,15	1.770,85	0,00	0	1.770,85	0
4	Einzahlungen aus Investitionszuwendungen	0,00	0	0,00	0,00	0,00	0	0,00	0
5	Einzahlungen aus Investitionsbeiträgen und ähnlichen Entgelten für Investitionstätigkeit	0,00	0	0,00	0,00	0,00	0	0,00	0
6	Einzahlungen aus der Veräußerung von Sachvermögen	0,00	0	0,00	0,00	0,00	0	0,00	0
7	Einzahlungen aus der Veräußerung von Finanzvermögen	0,00	0	0,00	0,00	0,00	0	0,00	0
8	Einzahlungen für sonstige Investitionstätigkeit	0,00	0	0,00	0,00	0,00	0	0,00	0
9	Summe der Einzahlungen aus Investitionstätigkeit (Summe aus Nummer 4 bis 8)	0,00	0	0,00	0,00	0,00	0	0,00	0
10	Auszahlungen für den Erwerb von Grundstücken und Gebäuden	0,00	0	0,00	0,00	0,00	0	0,00	0
11	Auszahlungen für Baumaßnahmen	0,00	0	0,00	0,00	0,00	0	0,00	0
12	Auszahlungen für den Erwerb von beweglichem Sachvermögen	0,00	0	0,00	0,00	0,00	0	0,00	0
13	Auszahlungen für den Erwerb von Finanzvermögen	0,00	0	0,00	0,00	0,00	0	0,00	0
14	Auszahlungen für Investitionsförderungsmaßnahmen	0,00	0	0,00	0,00	0,00	0	0,00	0
15	Auszahlungen für den Erwerb von immateriellen Vermögensgegenständen	0,00	0	0,00	0,00	0,00	0	0,00	0
16	Summe der Auszahlungen aus Investitionstätigkeit (Summe aus Nummer 10 bis 15)	0,00	0	0,00	0,00	0,00	0	0,00	0
17	Anteilliger Finanzierungsmittelüberschuss/-bedarf aus Investitionstätigkeit (Saldo aus Nummer 9 und 16)	0,00	0	0,00	0,00	0,00	0	0,00	0
18	Anteilliger Finanzierungsmittelüberschuss/-bedarf (Summe aus Nummer 3 und 17)	-7.737,78	-12.600	-10.829,15	1.770,85	0,00	0	1.770,85	0


Jahresabschluss 2019 der Gemeinde Dettingen an der Erms

 Teilergebnisrechnung mit Planvergleich Produktgruppe 2521 Archiv Gemeinde Dettingen an der Erms									
Nr.		Ergebnis 2018	Fortgeschr. Ansatz 2019	Ergebnis 2019	Vergleich Ergebnis/Ansatz (Sp.3 - 2)	Ergänz. Festlegungen im HH-Vollzug	Ermächtig.-übertragung aus 2018	verfügbare Mittel abzgl. Ergebnis	Ermächtig.-übertragung nach 2020
EUR									
		1	2	3	4	5	6	7	8
1	Steuern und ähnliche Abgaben	0,00	0	0,00	0,00	0,00	0	0,00	0
2	Zuweisungen und Zuwendungen, Umlagen	0,00	0	0,00	0,00	0,00	0	0,00	0
3	Aufgelöste Investitionszuwendungen und -beiträge	0,00	0	0,00	0,00	0,00	0	0,00	0
4	Sonstige Transfererträge	0,00	0	0,00	0,00	0,00	0	0,00	0
5	Entgelte für öffentliche Leistungen oder Einrichtungen	0,00	0	0,00	0,00	0,00	0	0,00	0
6	Sonstige privatrechtliche Leistungsentgelte	0,00	0	0,00	0,00	0,00	0	0,00	0
7	Kostenerstattungen und Kostenumlagen	0,00	0	0,00	0,00	0,00	0	0,00	0
8	Zinsen und ähnliche Erträge	0,00	0	0,00	0,00	0,00	0	0,00	0
9	Aktiviere Eigenleistungen und Bestandveränderungen	0,00	0	0,00	0,00	0,00	0	0,00	0
10	Sonstige ordentliche Erträge	0,00	0	0,00	0,00	0,00	0	0,00	0
11	Anteilige ordentliche Erträge (Summe aus Nummern 1 bis 10)	0,00	0	0,00	0,00	0,00	0	0,00	0
12	Personalaufwendungen	-12.550,57	-12.832	-12.803,48	28,52	0,00	0	28,52	0
13	Versorgungsaufwendungen	0,00	0	0,00	0,00	0,00	0	0,00	0
14	Aufwendungen für Sach- und Dienstleistungen	-9.694,85	-10.000	-10.010,35	-10,35	0,00	0	-10,35	0
15	Abschreibungen	-161,50	-162	-161,50	0,50	0,00	0	0,50	0
16	Zinsen und ähnliche Aufwendungen	0,00	0	0,00	0,00	0,00	0	0,00	0
17	Transferaufwendungen	0,00	0	0,00	0,00	0,00	0	0,00	0
18	Sonstige ordentliche Aufwendungen	-278,82	0	0,00	0,00	0,00	0	0,00	0
19	Anteilige ordentliche Aufwendungen (Summe aus Nummern 12 bis 18)	-22.685,74	-22.994	-22.975,33	18,67	0,00	0	18,67	0
20	Anteiliges ordentliches Ergebnis (Saldo aus Nummern 11 und 19)	-22.685,74	-22.994	-22.975,33	18,67	0,00	0	18,67	0
21	Erträge aus internen Leistungen	0,00	0	0,00	0,00	0,00	0	0,00	0
22	Aufwendungen für interne Leistungen	0,00	0	-1.351,20	-1.351,20	0,00	0	-1.351,20	0
23	Kalkulatorische Kosten	0,00	0	0,00	0,00	0,00	0	0,00	0
24	Kalkulatorisches Ergebnis (Saldo aus Nummern 21 bis 23)	0,00	0	-1.351,20	-1.351,20	0,00	0	-1.351,20	0
25	Nettoressourcenbedarf/-überschuss (Saldo der Nummern 20 und 24)	-22.685,74	-22.994	-24.326,53	-1.332,53	0,00	0	-1.332,53	0


Jahresabschluss 2019 der Gemeinde Dettingen an der Erms

 Teilfinanzrechnung mit Planvergleich Produktgruppe 2521 Archiv Gemeinde Dettingen an der Erms									
Nr.		Ergebnis 2018	Fortgeschr. Ansatz 2019	Ergebnis 2019	Vergleich Ergebnis/Ansatz (Sp.3 - 2)	Ergänz. Festlegungen im HH-Vollzug	Ermächtig-übertragung aus 2018	verfügbare Mittel abzgl. Ergebnis	Ermächtig-übertragung nach 2020
EUR									
		1	2	3	4	5	6	7	8
1	Summe der Einzahlungen aus laufender Verwaltungstätigkeit (ohne außerordentliche zahlungswirksame Erträge aus Vermögensveräußerung)	0,00	0	0,00	0,00	0,00	0	0,00	0
2	Summe der Auszahlungen aus laufender Verwaltungstätigkeit	-22.524,24	-22.832	-22.813,83	18,17	0,00	0	18,17	0
3	Anteiliger Zahlungsmittelüberschuss/-bedarf aus laufender Verwaltungstätigkeit (Saldo aus Nummer 1 und 2)	-22.524,24	-22.832	-22.813,83	18,17	0,00	0	18,17	0
4	Einzahlungen aus Investitionszuwendungen	0,00	0	0,00	0,00	0,00	0	0,00	0
5	Einzahlungen aus Investitionsbeiträgen und ähnlichen Entgelten für Investitionstätigkeit	0,00	0	0,00	0,00	0,00	0	0,00	0
6	Einzahlungen aus der Veräußerung von Sachvermögen	0,00	0	0,00	0,00	0,00	0	0,00	0
7	Einzahlungen aus der Veräußerung von Finanzvermögen	0,00	0	0,00	0,00	0,00	0	0,00	0
8	Einzahlungen für sonstige Investitionstätigkeit	0,00	0	0,00	0,00	0,00	0	0,00	0
9	Summe der Einzahlungen aus Investitionstätigkeit (Summe aus Nummer 4 bis 8)	0,00	0	0,00	0,00	0,00	0	0,00	0
10	Auszahlungen für den Erwerb von Grundstücken und Gebäuden	0,00	0	0,00	0,00	0,00	0	0,00	0
11	Auszahlungen für Baumaßnahmen	0,00	0	0,00	0,00	0,00	0	0,00	0
12	Auszahlungen für den Erwerb von beweglichem Sachvermögen	0,00	0	0,00	0,00	0,00	0	0,00	0
13	Auszahlungen für den Erwerb von Finanzvermögen	0,00	0	0,00	0,00	0,00	0	0,00	0
14	Auszahlungen für Investitionsförderungsmaßnahmen	0,00	0	0,00	0,00	0,00	0	0,00	0
15	Auszahlungen für den Erwerb von immateriellen Vermögensgegenständen	0,00	0	0,00	0,00	0,00	0	0,00	0
16	Summe der Auszahlungen aus Investitionstätigkeit (Summe aus Nummer 10 bis 15)	0,00	0	0,00	0,00	0,00	0	0,00	0
17	Anteiliger Finanzierungsmittelüberschuss/-bedarf aus Investitionstätigkeit (Saldo aus Nummer 9 und 16)	0,00	0	0,00	0,00	0,00	0	0,00	0
18	Anteiliger Finanzierungsmittelüberschuss/-bedarf (Summe aus Nummer 3 und 17)	-22.524,24	-22.832	-22.813,83	18,17	0,00	0	18,17	0

Jahresabschluss 2019 der Gemeinde Dettingen an der Erms

 Teilergebnisrechnung mit Planvergleich Produktgruppe 2610 Theater Gemeinde Dettingen an der Erms									
Nr.		Ergebnis 2018	Fortgeschr. Ansatz 2019	Ergebnis 2019	Vergleich Ergebnis/Ansatz (Sp.3 - 2)	Ergänz. Festlegungen im HH-Vollzug	Ermächtig.-übertragung aus 2018	verfügbare Mittel abzgl. Ergebnis	Ermächtig.-übertragung nach 2020
EUR									
		1	2	3	4	5	6	7	8
1	Steuern und ähnliche Abgaben	0,00	0	0,00	0,00	0,00	0	0,00	0
2	Zuweisungen und Zuwendungen, Umlagen	0,00	0	0,00	0,00	0,00	0	0,00	0
3	Aufgelöste Investitionszuwendungen und -beiträge	0,00	0	0,00	0,00	0,00	0	0,00	0
4	Sonstige Transfererträge	0,00	0	0,00	0,00	0,00	0	0,00	0
5	Entgelte für öffentliche Leistungen oder Einrichtungen	0,00	0	0,00	0,00	0,00	0	0,00	0
6	Sonstige privatrechtliche Leistungsentgelte	25.357,70	20.000	9.332,50	-10.667,50	0,00	0	-10.667,50	0
7	Kostenerstattungen und Kostenumlagen	0,00	0	0,00	0,00	0,00	0	0,00	0
8	Zinsen und ähnliche Erträge	0,00	0	0,00	0,00	0,00	0	0,00	0
9	Aktivierte Eigenleistungen und Bestandveränderungen	0,00	0	0,00	0,00	0,00	0	0,00	0
10	Sonstige ordentliche Erträge	0,00	0	0,00	0,00	0,00	0	0,00	0
11	Anteilige ordentliche Erträge (Summe aus Nummern 1 bis 10)	25.357,70	20.000	9.332,50	-10.667,50	0,00	0	-10.667,50	0
12	Personalaufwendungen	-1.736,05	-890	-1.652,92	-762,92	0,00	0	-762,92	0
13	Versorgungsaufwendungen	0,00	0	0,00	0,00	0,00	0	0,00	0
14	Aufwendungen für Sach- und Dienstleistungen	-24.334,88	-23.000	-15.256,71	7.743,29	0,00	0	7.743,29	0
15	Abschreibungen	0,00	0	0,00	0,00	0,00	0	0,00	0
16	Zinsen und ähnliche Aufwendungen	0,00	0	0,00	0,00	0,00	0	0,00	0
17	Transferaufwendungen	0,00	0	0,00	0,00	0,00	0	0,00	0
18	Sonstige ordentliche Aufwendungen	-1.690,00	-250	-100,00	150,00	0,00	0	150,00	0
19	Anteilige ordentliche Aufwendungen (Summe aus Nummern 12 bis 18)	-27.760,93	-24.140	-17.009,63	7.130,37	0,00	0	7.130,37	0
20	Anteiliges ordentliches Ergebnis (Saldo aus Nummern 11 und 19)	-2.403,23	-4.140	-7.677,13	-3.537,13	0,00	0	-3.537,13	0
21	Erträge aus internen Leistungen	0,00	0	0,00	0,00	0,00	0	0,00	0
22	Aufwendungen für interne Leistungen	-2.885,41	-3.000	-2.254,65	745,35	0,00	0	745,35	0
23	Kalkulatorische Kosten	0,00	0	0,00	0,00	0,00	0	0,00	0
24	Kalkulatorisches Ergebnis (Saldo aus Nummern 21 bis 23)	-2.885,41	-3.000	-2.254,65	745,35	0,00	0	745,35	0
25	Nettoressourcenbedarf/-überschuss (Saldo der Nummern 20 und 24)	-5.288,64	-7.140	-9.931,78	-2.791,78	0,00	0	-2.791,78	0

Jahresabschluss 2019 der Gemeinde Dettingen an der Erms

 Teilfinanzrechnung mit Planvergleich Produktgruppe 2610 Theater		Gemeinde Dettingen an der Erms							
Nr.		Ergebnis 2018	Fortgeschr. Ansatz 2019	Ergebnis 2019	Vergleich Ergebnis/Ansatz (Sp.3 - 2)	Ergänz. Festlegungen im HH-Vollzug	Ermächtig-übertragung aus 2018	verfügbare Mittel abzgl. Ergebnis	Ermächtig-übertragung nach 2020
EUR									
		1	2	3	4	5	6	7	8
1	Summe der Einzahlungen aus laufender Verwaltungstätigkeit (ohne außerordentliche zahlungswirksame Erträge aus Vermögensveräußerung)	17.306,70	20.000	17.205,50	-2.794,50	0,00	0	-2.794,50	0
2	Summe der Auszahlungen aus laufender Verwaltungstätigkeit	-27.083,45	-24.140	-16.953,50	7.186,50	0,00	0	7.186,50	0
3	Anteilliger Zahlungsmittelüberschuss/-bedarf aus laufender Verwaltungstätigkeit (Saldo aus Nummer 1 und 2)	-9.776,75	-4.140	252,00	4.392,00	0,00	0	4.392,00	0
4	Einzahlungen aus Investitionszuwendungen	0,00	0	0,00	0,00	0,00	0	0,00	0
5	Einzahlungen aus Investitionsbeiträgen und ähnlichen Entgelten für Investitionstätigkeit	0,00	0	0,00	0,00	0,00	0	0,00	0
6	Einzahlungen aus der Veräußerung von Sachvermögen	0,00	0	0,00	0,00	0,00	0	0,00	0
7	Einzahlungen aus der Veräußerung von Finanzvermögen	0,00	0	0,00	0,00	0,00	0	0,00	0
8	Einzahlungen für sonstige Investitionstätigkeit	0,00	0	0,00	0,00	0,00	0	0,00	0
9	Summe der Einzahlungen aus Investitionstätigkeit (Summe aus Nummer 4 bis 8)	0,00	0	0,00	0,00	0,00	0	0,00	0
10	Auszahlungen für den Erwerb von Grundstücken und Gebäuden	0,00	0	0,00	0,00	0,00	0	0,00	0
11	Auszahlungen für Baumaßnahmen	0,00	0	0,00	0,00	0,00	0	0,00	0
12	Auszahlungen für den Erwerb von beweglichem Sachvermögen	0,00	0	0,00	0,00	0,00	0	0,00	0
13	Auszahlungen für den Erwerb von Finanzvermögen	0,00	0	0,00	0,00	0,00	0	0,00	0
14	Auszahlungen für Investitionsförderungsmaßnahmen	0,00	0	0,00	0,00	0,00	0	0,00	0
15	Auszahlungen für den Erwerb von immateriellen Vermögensgegenständen	0,00	0	0,00	0,00	0,00	0	0,00	0
16	Summe der Auszahlungen aus Investitionstätigkeit (Summe aus Nummer 10 bis 15)	0,00	0	0,00	0,00	0,00	0	0,00	0
17	Anteilliger Finanzierungsmittelüberschuss/-bedarf aus Investitionstätigkeit (Saldo aus Nummer 9 und 16)	0,00	0	0,00	0,00	0,00	0	0,00	0
18	Anteilliger Finanzierungsmittelüberschuss/-bedarf (Summe aus Nummer 3 und 17)	-9.776,75	-4.140	252,00	4.392,00	0,00	0	4.392,00	0

Jahresabschluss 2019 der Gemeinde Dettingen an der Erms




Teilergebnisrechnung mit Planvergleich Produktgruppe 2620 Musikpflege


Gemeinde Dettingen an der Erms

Nr.		Ergebnis 2018	Fortgeschr. Ansatz 2019	Ergebnis 2019	Vergleich Ergebnis/Ansatz (Sp.3 - 2)	Ergänz. Festlegungen im HH-Vollzug	Ermächtig.-übertragung aus 2018	verfügbare Mittel abzgl. Ergebnis	Ermächtig.-übertragung nach 2020
EUR									
		1	2	3	4	5	6	7	8
1	Steuern und ähnliche Abgaben	0,00	0	0,00	0,00	0,00	0	0,00	0
2	Zuweisungen und Zuwendungen, Umlagen	0,00	0	0,00	0,00	0,00	0	0,00	0
3	Aufgelöste Investitionszuwendungen und -beiträge	0,00	0	0,00	0,00	0,00	0	0,00	0
4	Sonstige Transfererträge	0,00	0	0,00	0,00	0,00	0	0,00	0
5	Entgelte für öffentliche Leistungen oder Einrichtungen	0,00	0	0,00	0,00	0,00	0	0,00	0
6	Sonstige privatrechtliche Leistungsentgelte	0,00	0	0,00	0,00	0,00	0	0,00	0
7	Kostenerstattungen und Kostenumlagen	0,00	0	0,00	0,00	0,00	0	0,00	0
8	Zinsen und ähnliche Erträge	0,00	0	0,00	0,00	0,00	0	0,00	0
9	Aktivierte Eigenleistungen und Bestandveränderungen	0,00	0	0,00	0,00	0,00	0	0,00	0
10	Sonstige ordentliche Erträge	0,00	0	0,00	0,00	0,00	0	0,00	0
11	Anteilige ordentliche Erträge (Summe aus Nummern 1 bis 10)	0,00	0	0,00	0,00	0,00	0	0,00	0
12	Personalaufwendungen	0,00	0	0,00	0,00	0,00	0	0,00	0
13	Versorgungsaufwendungen	0,00	0	0,00	0,00	0,00	0	0,00	0
14	Aufwendungen für Sach- und Dienstleistungen	-1.900,00	0	-3.900,00	-3.900,00	0,00	0	-3.900,00	0
15	Abschreibungen	0,00	0	0,00	0,00	0,00	0	0,00	0
16	Zinsen und ähnliche Aufwendungen	0,00	0	0,00	0,00	0,00	0	0,00	0
17	Transferaufwendungen	-907,00	-8.970	-3.588,00	5.382,00	0,00	0	5.382,00	0
18	Sonstige ordentliche Aufwendungen	0,00	0	0,00	0,00	0,00	0	0,00	0
19	Anteilige ordentliche Aufwendungen (Summe aus Nummern 12 bis 18)	-2.807,00	-8.970	-7.488,00	1.482,00	0,00	0	1.482,00	0
20	Anteiliges ordentliches Ergebnis (Saldo aus Nummern 11 und 19)	-2.807,00	-8.970	-7.488,00	1.482,00	0,00	0	1.482,00	0
21	Erträge aus internen Leistungen	0,00	0	0,00	0,00	0,00	0	0,00	0
22	Aufwendungen für interne Leistungen	0,00	0	0,00	0,00	0,00	0	0,00	0
23	Kalkulatorische Kosten	0,00	0	0,00	0,00	0,00	0	0,00	0
24	Kalkulatorisches Ergebnis (Saldo aus Nummern 21 bis 23)	0,00	0	0,00	0,00	0,00	0	0,00	0
25	Nettoressourcenbedarf/-überschuss (Saldo der Nummern 20 und 24)	-2.807,00	-8.970	-7.488,00	1.482,00	0,00	0	1.482,00	0


Jahresabschluss 2019 der Gemeinde Dettingen an der Erms

 Teilfinanzrechnung mit Planvergleich Produktgruppe 2620 Musikpflege		Gemeinde Dettingen an der Erms							
Nr.		Ergebnis 2018	Fortgeschr. Ansatz 2019	Ergebnis 2019	Vergleich Ergebnis/Ansatz (Sp.3 - 2)	Ergänz. Festlegungen im HH-Vollzug	Ermächtig-übertragung aus 2018	verfügbare Mittel abzgl. Ergebnis	Ermächtig-übertragung nach 2020
EUR									
		1	2	3	4	5	6	7	8
1	Summe der Einzahlungen aus laufender Verwaltungstätigkeit (ohne außerordentliche zahlungswirksame Erträge aus Vermögensveräußerung)	0,00	0	0,00	0,00	0,00	0	0,00	0
2	Summe der Auszahlungen aus laufender Verwaltungstätigkeit	-2.807,00	-8.970	-7.488,00	1.482,00	0,00	0	1.482,00	0
3	Anteilliger Zahlungsmittelüberschuss/-bedarf aus laufender Verwaltungstätigkeit (Saldo aus Nummer 1 und 2)	-2.807,00	-8.970	-7.488,00	1.482,00	0,00	0	1.482,00	0
4	Einzahlungen aus Investitionszuwendungen	0,00	0	0,00	0,00	0,00	0	0,00	0
5	Einzahlungen aus Investitionsbeiträgen und ähnlichen Entgelten für Investitionstätigkeit	0,00	0	0,00	0,00	0,00	0	0,00	0
6	Einzahlungen aus der Veräußerung von Sachvermögen	0,00	0	0,00	0,00	0,00	0	0,00	0
7	Einzahlungen aus der Veräußerung von Finanzvermögen	0,00	0	0,00	0,00	0,00	0	0,00	0
8	Einzahlungen für sonstige Investitionstätigkeit	0,00	0	0,00	0,00	0,00	0	0,00	0
9	Summe der Einzahlungen aus Investitionstätigkeit (Summe aus Nummer 4 bis 8)	0,00	0	0,00	0,00	0,00	0	0,00	0
10	Auszahlungen für den Erwerb von Grundstücken und Gebäuden	0,00	0	0,00	0,00	0,00	0	0,00	0
11	Auszahlungen für Baumaßnahmen	0,00	0	0,00	0,00	0,00	0	0,00	0
12	Auszahlungen für den Erwerb von beweglichem Sachvermögen	0,00	0	0,00	0,00	0,00	0	0,00	0
13	Auszahlungen für den Erwerb von Finanzvermögen	0,00	0	0,00	0,00	0,00	0	0,00	0
14	Auszahlungen für Investitionsförderungsmaßnahmen	0,00	0	0,00	0,00	0,00	0	0,00	0
15	Auszahlungen für den Erwerb von immateriellen Vermögensgegenständen	0,00	0	0,00	0,00	0,00	0	0,00	0
16	Summe der Auszahlungen aus Investitionstätigkeit (Summe aus Nummer 10 bis 15)	0,00	0	0,00	0,00	0,00	0	0,00	0
17	Anteilliger Finanzierungsmittelüberschuss/-bedarf aus Investitionstätigkeit (Saldo aus Nummer 9 und 16)	0,00	0	0,00	0,00	0,00	0	0,00	0
18	Anteilliger Finanzierungsmittelüberschuss/-bedarf (Summe aus Nummer 3 und 17)	-2.807,00	-8.970	-7.488,00	1.482,00	0,00	0	1.482,00	0


Jahresabschluss 2019 der Gemeinde Dettingen an der Erms

 Teilergebnisrechnung mit Planvergleich Produktgruppe 2630 Musikschulen									
Gemeinde Dettingen an der Erms									
Nr.		Ergebnis 2018	Fortgeschr. Ansatz 2019	Ergebnis 2019	Vergleich Ergebnis/Ansatz (Sp.3 - 2)	Ergänz. Festlegungen im HH-Vollzug	Ermächtig.-übertragung aus 2018	verfügbare Mittel abzgl. Ergebnis	Ermächtig.-übertragung nach 2020
EUR									
		1	2	3	4	5	6	7	8
1	Steuern und ähnliche Abgaben	0,00	0	0,00	0,00	0,00	0	0,00	0
2	Zuweisungen und Zuwendungen, Umlagen	0,00	0	0,00	0,00	0,00	0	0,00	0
3	Aufgelöste Investitionszuwendungen und -beiträge	0,00	0	0,00	0,00	0,00	0	0,00	0
4	Sonstige Transfererträge	0,00	0	0,00	0,00	0,00	0	0,00	0
5	Entgelte für öffentliche Leistungen oder Einrichtungen	0,00	0	0,00	0,00	0,00	0	0,00	0
6	Sonstige privatrechtliche Leistungsentgelte	0,00	0	0,00	0,00	0,00	0	0,00	0
7	Kostenerstattungen und Kostenumlagen	0,00	0	0,00	0,00	0,00	0	0,00	0
8	Zinsen und ähnliche Erträge	0,00	0	0,00	0,00	0,00	0	0,00	0
9	Aktivierete Eigenleistungen und Bestandveränderungen	0,00	0	0,00	0,00	0,00	0	0,00	0
10	Sonstige ordentliche Erträge	0,00	0	0,00	0,00	0,00	0	0,00	0
11	Anteilige ordentliche Erträge (Summe aus Nummern 1 bis 10)	0,00	0	0,00	0,00	0,00	0	0,00	0
12	Personalaufwendungen	-4.370,51	-4.447	-4.589,31	-142,31	0,00	0	-142,31	0
13	Versorgungsaufwendungen	0,00	0	0,00	0,00	0,00	0	0,00	0
14	Aufwendungen für Sach- und Dienstleistungen	0,00	0	0,00	0,00	0,00	0	0,00	0
15	Abschreibungen	0,00	0	0,00	0,00	0,00	0	0,00	0
16	Zinsen und ähnliche Aufwendungen	0,00	0	0,00	0,00	0,00	0	0,00	0
17	Transferaufwendungen	-89.413,08	-80.000	-73.103,00	6.897,00	0,00	0	6.897,00	0
18	Sonstige ordentliche Aufwendungen	0,00	0	0,00	0,00	0,00	0	0,00	0
19	Anteilige ordentliche Aufwendungen (Summe aus Nummern 12 bis 18)	-93.783,59	-84.447	-77.692,31	6.754,69	0,00	0	6.754,69	0
20	Anteiliges ordentliches Ergebnis (Saldo aus Nummern 11 und 19)	-93.783,59	-84.447	-77.692,31	6.754,69	0,00	0	6.754,69	0
21	Erträge aus internen Leistungen	0,00	0	0,00	0,00	0,00	0	0,00	0
22	Aufwendungen für interne Leistungen	0,00	0	0,00	0,00	0,00	0	0,00	0
23	Kalkulatorische Kosten	0,00	0	0,00	0,00	0,00	0	0,00	0
24	Kalkulatorisches Ergebnis (Saldo aus Nummern 21 bis 23)	0,00	0	0,00	0,00	0,00	0	0,00	0
25	Nettoressourcenbedarf/-überschuss (Saldo der Nummern 20 und 24)	-93.783,59	-84.447	-77.692,31	6.754,69	0,00	0	6.754,69	0


Jahresabschluss 2019 der Gemeinde Dettingen an der Erms

 Teilfinanzrechnung mit Planvergleich Produktgruppe 2630 Musikschulen		Gemeinde Dettingen an der Erms							
Nr.		Ergebnis 2018	Fortgeschr. Ansatz 2019	Ergebnis 2019	Vergleich Ergebnis/Ansatz (Sp.3 - 2)	Ergänz. Festlegungen im HH-Vollzug	Ermächtig-übertragung aus 2018	verfügbare Mittel abzgl. Ergebnis	Ermächtig-übertragung nach 2020
EUR									
		1	2	3	4	5	6	7	8
1	Summe der Einzahlungen aus laufender Verwaltungstätigkeit (ohne außerordentliche zahlungswirksame Erträge aus Vermögensveräußerung)	0,00	0	0,00	0,00	0,00	0	0,00	0
2	Summe der Auszahlungen aus laufender Verwaltungstätigkeit	-87.029,44	-84.447	-76.991,08	7.455,92	0,00	0	7.455,92	0
3	Anteilliger Zahlungsmittelüberschuss/-bedarf aus laufender Verwaltungstätigkeit (Saldo aus Nummer 1 und 2)	-87.029,44	-84.447	-76.991,08	7.455,92	0,00	0	7.455,92	0
4	Einzahlungen aus Investitionszuwendungen	0,00	0	0,00	0,00	0,00	0	0,00	0
5	Einzahlungen aus Investitionsbeiträgen und ähnlichen Entgelten für Investitionstätigkeit	0,00	0	0,00	0,00	0,00	0	0,00	0
6	Einzahlungen aus der Veräußerung von Sachvermögen	0,00	0	0,00	0,00	0,00	0	0,00	0
7	Einzahlungen aus der Veräußerung von Finanzvermögen	0,00	0	0,00	0,00	0,00	0	0,00	0
8	Einzahlungen für sonstige Investitionstätigkeit	0,00	0	0,00	0,00	0,00	0	0,00	0
9	Summe der Einzahlungen aus Investitionstätigkeit (Summe aus Nummer 4 bis 8)	0,00	0	0,00	0,00	0,00	0	0,00	0
10	Auszahlungen für den Erwerb von Grundstücken und Gebäuden	0,00	0	0,00	0,00	0,00	0	0,00	0
11	Auszahlungen für Baumaßnahmen	0,00	0	0,00	0,00	0,00	0	0,00	0
12	Auszahlungen für den Erwerb von beweglichem Sachvermögen	0,00	0	0,00	0,00	0,00	0	0,00	0
13	Auszahlungen für den Erwerb von Finanzvermögen	0,00	0	0,00	0,00	0,00	0	0,00	0
14	Auszahlungen für Investitionsförderungsmaßnahmen	0,00	0	0,00	0,00	0,00	0	0,00	0
15	Auszahlungen für den Erwerb von immateriellen Vermögensgegenständen	0,00	0	0,00	0,00	0,00	0	0,00	0
16	Summe der Auszahlungen aus Investitionstätigkeit (Summe aus Nummer 10 bis 15)	0,00	0	0,00	0,00	0,00	0	0,00	0
17	Anteilliger Finanzierungsmittelüberschuss/-bedarf aus Investitionstätigkeit (Saldo aus Nummer 9 und 16)	0,00	0	0,00	0,00	0,00	0	0,00	0
18	Anteilliger Finanzierungsmittelüberschuss/-bedarf (Summe aus Nummer 3 und 17)	-87.029,44	-84.447	-76.991,08	7.455,92	0,00	0	7.455,92	0

Jahresabschluss 2019 der Gemeinde Dettingen an der Erms

 Teilergebnisrechnung mit Planvergleich Produktgruppe 2710 Volkshochschulen		Gemeinde Dettingen an der Erms							
Nr.		Ergebnis 2018	Fortgeschr. Ansatz 2019	Ergebnis 2019	Vergleich Ergebnis/Ansatz (Sp.3 - 2)	Ergänz. Festlegungen im HH-Vollzug	Ermächtig.-übertragung aus 2018	verfügbare Mittel abzgl. Ergebnis	Ermächtig.-übertragung nach 2020
EUR									
		1	2	3	4	5	6	7	8
1	Steuern und ähnliche Abgaben	0,00	0	0,00	0,00	0,00	0	0,00	0
2	Zuweisungen und Zuwendungen, Umlagen	0,00	0	0,00	0,00	0,00	0	0,00	0
3	Aufgelöste Investitionszuwendungen und -beiträge	0,00	0	0,00	0,00	0,00	0	0,00	0
4	Sonstige Transfererträge	0,00	0	0,00	0,00	0,00	0	0,00	0
5	Entgelte für öffentliche Leistungen oder Einrichtungen	0,00	0	0,00	0,00	0,00	0	0,00	0
6	Sonstige privatrechtliche Leistungsentgelte	5.500,85	6.000	5.776,66	-223,34	0,00	0	-223,34	0
7	Kostenerstattungen und Kostenumlagen	400,00	400	200,00	-200,00	0,00	0	-200,00	0
8	Zinsen und ähnliche Erträge	0,00	0	0,00	0,00	0,00	0	0,00	0
9	Aktivierte Eigenleistungen und Bestandveränderungen	0,00	0	0,00	0,00	0,00	0	0,00	0
10	Sonstige ordentliche Erträge	0,00	0	0,00	0,00	0,00	0	0,00	0
11	Anteilige ordentliche Erträge (Summe aus Nummern 1 bis 10)	5.900,85	6.400	5.976,66	-423,34	0,00	0	-423,34	0
12	Personalaufwendungen	-32.885,91	-33.609	-33.780,93	-171,93	0,00	0	-171,93	0
13	Versorgungsaufwendungen	0,00	0	0,00	0,00	0,00	0	0,00	0
14	Aufwendungen für Sach- und Dienstleistungen	-2.723,51	-6.600	-2.933,25	3.666,75	0,00	0	3.666,75	0
15	Abschreibungen	0,00	0	0,00	0,00	0,00	0	0,00	0
16	Zinsen und ähnliche Aufwendungen	0,00	0	0,00	0,00	0,00	0	0,00	0
17	Transferaufwendungen	-3.131,50	-3.200	-3.205,94	-5,94	0,00	0	-5,94	0
18	Sonstige ordentliche Aufwendungen	-9.970,29	-10.700	-10.144,46	555,54	0,00	0	555,54	0
19	Anteilige ordentliche Aufwendungen (Summe aus Nummern 12 bis 18)	-48.711,21	-54.109	-50.064,58	4.044,42	0,00	0	4.044,42	0
20	Anteiliges ordentliches Ergebnis (Saldo aus Nummern 11 und 19)	-42.810,36	-47.709	-44.087,92	3.621,08	0,00	0	3.621,08	0
21	Erträge aus internen Leistungen	0,00	0	0,00	0,00	0,00	0	0,00	0
22	Aufwendungen für interne Leistungen	0,00	-1.000	-1.844,90	-844,90	0,00	0	-844,90	0
23	Kalkulatorische Kosten	0,00	0	0,00	0,00	0,00	0	0,00	0
24	Kalkulatorisches Ergebnis (Saldo aus Nummern 21 bis 23)	0,00	-1.000	-1.844,90	-844,90	0,00	0	-844,90	0
25	Nettoressourcenbedarf/-überschuss (Saldo der Nummern 20 und 24)	-42.810,36	-48.709	-45.932,82	2.776,18	0,00	0	2.776,18	0

Jahresabschluss 2019 der Gemeinde Dettingen an der Erms

 Teilfinanzrechnung mit Planvergleich Produktgruppe 2710 Volkshochschulen		Gemeinde Dettingen an der Erms							
Nr.		Ergebnis 2018	Fortgeschr. Ansatz 2019	Ergebnis 2019	Vergleich Ergebnis/Ansatz (Sp.3 - 2)	Ergänz. Festlegungen im HH-Vollzug	Ermächtig-übertragung aus 2018	verfügbare Mittel abzgl. Ergebnis	Ermächtig-übertragung nach 2020
EUR									
		1	2	3	4	5	6	7	8
1	Summe der Einzahlungen aus laufender Verwaltungstätigkeit (ohne außerordentliche zahlungswirksame Erträge aus Vermögensveräußerung)	5.900,85	6.400	5.976,66	-423,34	0,00	0	-423,34	0
2	Summe der Auszahlungen aus laufender Verwaltungstätigkeit	-48.680,02	-54.109	-50.021,33	4.087,67	0,00	0	4.087,67	0
3	Anteiliger Zahlungsmittelüberschuss/-bedarf aus laufender Verwaltungstätigkeit (Saldo aus Nummer 1 und 2)	-42.779,17	-47.709	-44.044,67	3.664,33	0,00	0	3.664,33	0
4	Einzahlungen aus Investitionszuwendungen	0,00	0	0,00	0,00	0,00	0	0,00	0
5	Einzahlungen aus Investitionsbeiträgen und ähnlichen Entgelten für Investitionstätigkeit	0,00	0	0,00	0,00	0,00	0	0,00	0
6	Einzahlungen aus der Veräußerung von Sachvermögen	0,00	0	0,00	0,00	0,00	0	0,00	0
7	Einzahlungen aus der Veräußerung von Finanzvermögen	0,00	0	0,00	0,00	0,00	0	0,00	0
8	Einzahlungen für sonstige Investitionstätigkeit	0,00	0	0,00	0,00	0,00	0	0,00	0
9	Summe der Einzahlungen aus Investitionstätigkeit (Summe aus Nummer 4 bis 8)	0,00	0	0,00	0,00	0,00	0	0,00	0
10	Auszahlungen für den Erwerb von Grundstücken und Gebäuden	0,00	0	0,00	0,00	0,00	0	0,00	0
11	Auszahlungen für Baumaßnahmen	0,00	0	0,00	0,00	0,00	0	0,00	0
12	Auszahlungen für den Erwerb von beweglichem Sachvermögen	0,00	0	0,00	0,00	0,00	0	0,00	0
13	Auszahlungen für den Erwerb von Finanzvermögen	0,00	0	0,00	0,00	0,00	0	0,00	0
14	Auszahlungen für Investitionsförderungsmaßnahmen	0,00	0	0,00	0,00	0,00	0	0,00	0
15	Auszahlungen für den Erwerb von immateriellen Vermögensgegenständen	0,00	0	0,00	0,00	0,00	0	0,00	0
16	Summe der Auszahlungen aus Investitionstätigkeit (Summe aus Nummer 10 bis 15)	0,00	0	0,00	0,00	0,00	0	0,00	0
17	Anteiliger Finanzierungsmittelüberschuss/-bedarf aus Investitionstätigkeit (Saldo aus Nummer 9 und 16)	0,00	0	0,00	0,00	0,00	0	0,00	0
18	Anteiliger Finanzierungsmittelüberschuss/-bedarf (Summe aus Nummer 3 und 17)	-42.779,17	-47.709	-44.044,67	3.664,33	0,00	0	3.664,33	0

Jahresabschluss 2019 der Gemeinde Dettingen an der Erms




Teilergebnisrechnung mit Planvergleich Produktgruppe 2720 Bibliotheken


Gemeinde Dettingen an der Erms

Nr.		Ergebnis 2018	Fortgeschr. Ansatz 2019	Ergebnis 2019	Vergleich Ergebnis/Ansatz (Sp.3 - 2)	Ergänz. Festlegungen im HH-Vollzug	Ermächtig.-übertragung aus 2018	verfügbare Mittel abzgl. Ergebnis	Ermächtig.-übertragung nach 2020
EUR									
		1	2	3	4	5	6	7	8
1	Steuern und ähnliche Abgaben	0,00	0	0,00	0,00	0,00	0	0,00	0
2	Zuweisungen und Zuwendungen, Umlagen	1.387,37	1.000	1.135,00	135,00	0,00	0	135,00	0
3	Aufgelöste Investitionszuwendungen und -beiträge	0,00	0	0,00	0,00	0,00	0	0,00	0
4	Sonstige Transfererträge	0,00	0	0,00	0,00	0,00	0	0,00	0
5	Entgelte für öffentliche Leistungen oder Einrichtungen	6.195,00	6.000	7.165,68	1.165,68	0,00	0	1.165,68	0
6	Sonstige privatrechtliche Leistungsentgelte	1.662,00	1.600	2.656,00	1.056,00	0,00	0	1.056,00	0
7	Kostenerstattungen und Kostenumlagen	0,00	0	0,00	0,00	0,00	0	0,00	0
8	Zinsen und ähnliche Erträge	0,00	0	0,00	0,00	0,00	0	0,00	0
9	Aktivierte Eigenleistungen und Bestandveränderungen	0,00	0	0,00	0,00	0,00	0	0,00	0
10	Sonstige ordentliche Erträge	0,00	0	0,00	0,00	0,00	0	0,00	0
11	Anteilige ordentliche Erträge (Summe aus Nummern 1 bis 10)	9.244,37	8.600	10.956,68	2.356,68	0,00	0	2.356,68	0
12	Personalaufwendungen	-113.580,92	-106.147	-104.753,95	1.393,05	0,00	0	1.393,05	0
13	Versorgungsaufwendungen	0,00	0	0,00	0,00	0,00	0	0,00	0
14	Aufwendungen für Sach- und Dienstleistungen	-26.945,31	-42.965	-38.644,08	4.320,92	0,00	0	4.320,92	0
15	Abschreibungen	-2.095,03	-1.902	-1.901,81	0,19	0,00	0	0,19	0
16	Zinsen und ähnliche Aufwendungen	0,00	0	0,00	0,00	0,00	0	0,00	0
17	Transferaufwendungen	0,00	0	0,00	0,00	0,00	0	0,00	0
18	Sonstige ordentliche Aufwendungen	-10.005,22	-11.650	-9.345,81	2.304,19	0,00	0	2.304,19	0
19	Anteilige ordentliche Aufwendungen (Summe aus Nummern 12 bis 18)	-152.626,48	-162.664	-154.645,65	8.018,35	0,00	0	8.018,35	0
20	Anteiliges ordentliches Ergebnis (Saldo aus Nummern 11 und 19)	-143.382,11	-154.064	-143.688,97	10.375,03	0,00	0	10.375,03	0
21	Erträge aus internen Leistungen	0,00	0	0,00	0,00	0,00	0	0,00	0
22	Aufwendungen für interne Leistungen	-26,72	-1.100	-2.286,64	-1.186,64	0,00	0	-1.186,64	0
23	Kalkulatorische Kosten	0,00	0	0,00	0,00	0,00	0	0,00	0
24	Kalkulatorisches Ergebnis (Saldo aus Nummern 21 bis 23)	-26,72	-1.100	-2.286,64	-1.186,64	0,00	0	-1.186,64	0
25	Nettoressourcenbedarf/-überschuss (Saldo der Nummern 20 und 24)	-143.408,83	-155.164	-145.975,61	9.188,39	0,00	0	9.188,39	0


Jahresabschluss 2019 der Gemeinde Dettingen an der Erms

 Teilfinanzrechnung mit Planvergleich Produktgruppe 2720 Bibliotheken		Gemeinde Dettingen an der Erms							
Nr.		Ergebnis 2018	Fortgeschr. Ansatz 2019	Ergebnis 2019	Vergleich Ergebnis/Ansatz (Sp.3 - 2)	Ergänz. Festlegungen im HH-Vollzug	Ermächtig-übertragung aus 2018	verfügbare Mittel abzgl. Ergebnis	Ermächtig-übertragung nach 2020
EUR									
		1	2	3	4	5	6	7	8
1	Summe der Einzahlungen aus laufender Verwaltungstätigkeit (ohne außerordentliche zahlungswirksame Erträge aus Vermögensveräußerung)	9.244,37	8.600	10.711,00	2.111,00	0,00	0	2.111,00	0
2	Summe der Auszahlungen aus laufender Verwaltungstätigkeit	-151.000,30	-160.762	-152.739,47	8.022,53	0,00	0	8.022,53	0
3	Anteilliger Zahlungsmittelüberschuss/-bedarf aus laufender Verwaltungstätigkeit (Saldo aus Nummer 1 und 2)	-141.755,93	-152.162	-142.028,47	10.133,53	0,00	0	10.133,53	0
4	Einzahlungen aus Investitionszuwendungen	0,00	0	0,00	0,00	0,00	0	0,00	0
5	Einzahlungen aus Investitionsbeiträgen und ähnlichen Entgelten für Investitionstätigkeit	0,00	0	0,00	0,00	0,00	0	0,00	0
6	Einzahlungen aus der Veräußerung von Sachvermögen	0,00	0	0,00	0,00	0,00	0	0,00	0
7	Einzahlungen aus der Veräußerung von Finanzvermögen	0,00	0	0,00	0,00	0,00	0	0,00	0
8	Einzahlungen für sonstige Investitionstätigkeit	0,00	0	0,00	0,00	0,00	0	0,00	0
9	Summe der Einzahlungen aus Investitionstätigkeit (Summe aus Nummer 4 bis 8)	0,00	0	0,00	0,00	0,00	0	0,00	0
10	Auszahlungen für den Erwerb von Grundstücken und Gebäuden	0,00	0	0,00	0,00	0,00	0	0,00	0
11	Auszahlungen für Baumaßnahmen	0,00	0	0,00	0,00	0,00	0	0,00	0
12	Auszahlungen für den Erwerb von beweglichem Sachvermögen	0,00	0	0,00	0,00	0,00	0	0,00	0
13	Auszahlungen für den Erwerb von Finanzvermögen	0,00	0	0,00	0,00	0,00	0	0,00	0
14	Auszahlungen für Investitionsförderungsmaßnahmen	0,00	0	0,00	0,00	0,00	0	0,00	0
15	Auszahlungen für den Erwerb von immateriellen Vermögensgegenständen	0,00	0	0,00	0,00	0,00	0	0,00	0
16	Summe der Auszahlungen aus Investitionstätigkeit (Summe aus Nummer 10 bis 15)	0,00	0	0,00	0,00	0,00	0	0,00	0
17	Anteilliger Finanzierungsmittelüberschuss/-bedarf aus Investitionstätigkeit (Saldo aus Nummer 9 und 16)	0,00	0	0,00	0,00	0,00	0	0,00	0
18	Anteilliger Finanzierungsmittelüberschuss/-bedarf (Summe aus Nummer 3 und 17)	-141.755,93	-152.162	-142.028,47	10.133,53	0,00	0	10.133,53	0

Jahresabschluss 2019 der Gemeinde Dettingen an der Erms

 Teilergebnisrechnung mit Planvergleich Produktgruppe 2810 Sonstige Kulturpflege Gemeinde Dettingen an der Erms									
Nr.		Ergebnis 2018	Fortgeschr. Ansatz 2019	Ergebnis 2019	Vergleich Ergebnis/Ansatz (Sp.3 - 2)	Ergänz. Festlegungen im HH-Vollzug	Ermächtig.-übertragung aus 2018	verfügbare Mittel abzgl. Ergebnis	Ermächtig.-übertragung nach 2020
EUR									
		1	2	3	4	5	6	7	8
1	Steuern und ähnliche Abgaben	0,00	0	0,00	0,00	0,00	0	0,00	0
2	Zuweisungen und Zuwendungen, Umlagen	0,00	0	0,00	0,00	0,00	0	0,00	0
3	Aufgelöste Investitionszuwendungen und -beiträge	0,00	0	0,00	0,00	0,00	0	0,00	0
4	Sonstige Transfererträge	0,00	0	0,00	0,00	0,00	0	0,00	0
5	Entgelte für öffentliche Leistungen oder Einrichtungen	0,00	0	0,00	0,00	0,00	0	0,00	0
6	Sonstige privatrechtliche Leistungsentgelte	5.422,95	4.300	3.246,50	-1.053,50	0,00	0	-1.053,50	0
7	Kostenerstattungen und Kostenumlagen	0,00	0	0,00	0,00	0,00	0	0,00	0
8	Zinsen und ähnliche Erträge	0,00	0	0,00	0,00	0,00	0	0,00	0
9	Aktivierte Eigenleistungen und Bestandveränderungen	0,00	0	0,00	0,00	0,00	0	0,00	0
10	Sonstige ordentliche Erträge	0,00	0	0,00	0,00	0,00	0	0,00	0
11	Anteilige ordentliche Erträge (Summe aus Nummern 1 bis 10)	5.422,95	4.300	3.246,50	-1.053,50	0,00	0	-1.053,50	0
12	Personalaufwendungen	-28.489,04	-27.711	-28.752,56	-1.041,56	0,00	0	-1.041,56	0
13	Versorgungsaufwendungen	0,00	0	0,00	0,00	0,00	0	0,00	0
14	Aufwendungen für Sach- und Dienstleistungen	-43.417,51	-88.100	-28.781,48	59.318,52	0,00	0	59.318,52	0
15	Abschreibungen	-150,71	-151	-150,71	0,29	0,00	0	0,29	0
16	Zinsen und ähnliche Aufwendungen	0,00	0	0,00	0,00	0,00	0	0,00	0
17	Transferaufwendungen	-8.864,50	-1.285	-1.730,00	-445,00	0,00	0	-445,00	0
18	Sonstige ordentliche Aufwendungen	-12.584,42	-16.500	-15.920,10	579,90	0,00	0	579,90	0
19	Anteilige ordentliche Aufwendungen (Summe aus Nummern 12 bis 18)	-93.506,18	-133.747	-75.334,85	58.412,15	0,00	0	58.412,15	0
20	Anteiliges ordentliches Ergebnis (Saldo aus Nummern 11 und 19)	-88.083,23	-129.447	-72.088,35	57.358,65	0,00	0	57.358,65	0
21	Erträge aus internen Leistungen	0,00	0	0,00	0,00	0,00	0	0,00	0
22	Aufwendungen für interne Leistungen	-90.782,58	-20.000	-46.186,46	-26.186,46	0,00	0	-26.186,46	0
23	Kalkulatorische Kosten	0,00	0	0,00	0,00	0,00	0	0,00	0
24	Kalkulatorisches Ergebnis (Saldo aus Nummern 21 bis 23)	-90.782,58	-20.000	-46.186,46	-26.186,46	0,00	0	-26.186,46	0
25	Nettoressourcenbedarf/-überschuss (Saldo der Nummern 20 und 24)	-178.865,81	-149.447	-118.274,81	31.172,19	0,00	0	31.172,19	0

Jahresabschluss 2019 der Gemeinde Dettingen an der Erms

 Teilfinanzrechnung mit Planvergleich Produktgruppe 2810 Sonstige Kulturpflege		Gemeinde Dettingen an der Erms							
Nr.		Ergebnis 2018	Fortgeschr. Ansatz 2019	Ergebnis 2019	Vergleich Ergebnis/Ansatz (Sp.3 - 2)	Ergänz. Festlegungen im HH-Vollzug	Ermächtig.-übertragung aus 2018	verfügbare Mittel abzgl. Ergebnis	Ermächtig.-übertragung nach 2020
EUR									
		1	2	3	4	5	6	7	8
1	Summe der Einzahlungen aus laufender Verwaltungstätigkeit (ohne außerordentliche zahlungswirksame Erträge aus Vermögensveräußerung)	5.422,95	4.300	3.246,50	-1.053,50	0,00	0	-1.053,50	0
2	Summe der Auszahlungen aus laufender Verwaltungstätigkeit	-85.702,95	-133.596	-63.696,09	69.899,91	0,00	0	69.899,91	0
3	Anteilliger Zahlungsmittelüberschuss/-bedarf aus laufender Verwaltungstätigkeit (Saldo aus Nummer 1 und 2)	-80.280,00	-129.296	-60.449,59	68.846,41	0,00	0	68.846,41	0
4	Einzahlungen aus Investitionszuwendungen	0,00	0	0,00	0,00	0,00	0	0,00	0
5	Einzahlungen aus Investitionsbeiträgen und ähnlichen Entgelten für Investitionstätigkeit	0,00	0	0,00	0,00	0,00	0	0,00	0
6	Einzahlungen aus der Veräußerung von Sachvermögen	0,00	0	0,00	0,00	0,00	0	0,00	0
7	Einzahlungen aus der Veräußerung von Finanzvermögen	0,00	0	0,00	0,00	0,00	0	0,00	0
8	Einzahlungen für sonstige Investitionstätigkeit	0,00	0	0,00	0,00	0,00	0	0,00	0
9	Summe der Einzahlungen aus Investitionstätigkeit (Summe aus Nummer 4 bis 8)	0,00	0	0,00	0,00	0,00	0	0,00	0
10	Auszahlungen für den Erwerb von Grundstücken und Gebäuden	0,00	0	0,00	0,00	0,00	0	0,00	0
11	Auszahlungen für Baumaßnahmen	0,00	0	0,00	0,00	0,00	0	0,00	0
12	Auszahlungen für den Erwerb von beweglichem Sachvermögen	0,00	0	0,00	0,00	0,00	0	0,00	0
13	Auszahlungen für den Erwerb von Finanzvermögen	0,00	0	0,00	0,00	0,00	0	0,00	0
14	Auszahlungen für Investitionsförderungsmaßnahmen	0,00	0	0,00	0,00	0,00	0	0,00	0
15	Auszahlungen für den Erwerb von immateriellen Vermögensgegenständen	0,00	0	0,00	0,00	0,00	0	0,00	0
16	Summe der Auszahlungen aus Investitionstätigkeit (Summe aus Nummer 10 bis 15)	0,00	0	0,00	0,00	0,00	0	0,00	0
17	Anteilliger Finanzierungsmittelüberschuss/-bedarf aus Investitionstätigkeit (Saldo aus Nummer 9 und 16)	0,00	0	0,00	0,00	0,00	0	0,00	0
18	Anteilliger Finanzierungsmittelüberschuss/-bedarf (Summe aus Nummer 3 und 17)	-80.280,00	-129.296	-60.449,59	68.846,41	0,00	0	68.846,41	0

Jahresabschluss 2019 der Gemeinde Dettingen an der Erms




Teilergebnisrechnung mit Planvergleich Produktgruppe 2910 Förderung von Kirchengemeinden u. sonst. Religionsgemeinschaften


Gemeinde Dettingen an der Erms

Nr.		Ergebnis 2018	Fortgeschr. Ansatz 2019	Ergebnis 2019	Vergleich Ergebnis/Ansatz (Sp.3 - 2)	Ergänz. Festlegungen im HH-Vollzug	Ermächtig.-übertragung aus 2018	verfügbare Mittel abzgl. Ergebnis	Ermächtig.-übertragung nach 2020
		EUR							
		1	2	3	4	5	6	7	8
1	Steuern und ähnliche Abgaben	0,00	0	0,00	0,00	0,00	0	0,00	0
2	Zuweisungen und Zuwendungen, Umlagen	0,00	0	0,00	0,00	0,00	0	0,00	0
3	Aufgelöste Investitionszuwendungen und -beiträge	0,00	0	0,00	0,00	0,00	0	0,00	0
4	Sonstige Transfererträge	0,00	0	0,00	0,00	0,00	0	0,00	0
5	Entgelte für öffentliche Leistungen oder Einrichtungen	0,00	0	0,00	0,00	0,00	0	0,00	0
6	Sonstige privatrechtliche Leistungsentgelte	0,00	0	0,00	0,00	0,00	0	0,00	0
7	Kostenerstattungen und Kostenumlagen	0,00	0	0,00	0,00	0,00	0	0,00	0
8	Zinsen und ähnliche Erträge	0,00	0	0,00	0,00	0,00	0	0,00	0
9	Aktivierete Eigenleistungen und Bestandveränderungen	0,00	0	0,00	0,00	0,00	0	0,00	0
10	Sonstige ordentliche Erträge	0,00	0	0,00	0,00	0,00	0	0,00	0
11	Anteilige ordentliche Erträge (Summe aus Nummern 1 bis 10)	0,00	0	0,00	0,00	0,00	0	0,00	0
12	Personalaufwendungen	0,00	0	0,00	0,00	0,00	0	0,00	0
13	Versorgungsaufwendungen	0,00	0	0,00	0,00	0,00	0	0,00	0
14	Aufwendungen für Sach- und Dienstleistungen	0,00	0	0,00	0,00	0,00	0	0,00	0
15	Abschreibungen	0,00	0	0,00	0,00	0,00	0	0,00	0
16	Zinsen und ähnliche Aufwendungen	0,00	0	0,00	0,00	0,00	0	0,00	0
17	Transferaufwendungen	-868,37	-12.100	-10.483,32	1.616,68	0,00	0	1.616,68	0
18	Sonstige ordentliche Aufwendungen	0,00	0	0,00	0,00	0,00	0	0,00	0
19	Anteilige ordentliche Aufwendungen (Summe aus Nummern 12 bis 18)	-868,37	-12.100	-10.483,32	1.616,68	0,00	0	1.616,68	0
20	Anteiliges ordentliches Ergebnis (Saldo aus Nummern 11 und 19)	-868,37	-12.100	-10.483,32	1.616,68	0,00	0	1.616,68	0
21	Erträge aus internen Leistungen	0,00	0	0,00	0,00	0,00	0	0,00	0
22	Aufwendungen für interne Leistungen	0,00	0	0,00	0,00	0,00	0	0,00	0
23	Kalkulatorische Kosten	0,00	0	0,00	0,00	0,00	0	0,00	0
24	Kalkulatorisches Ergebnis (Saldo aus Nummern 21 bis 23)	0,00	0	0,00	0,00	0,00	0	0,00	0
25	Nettoressourcenbedarf/-überschuss (Saldo der Nummern 20 und 24)	-868,37	-12.100	-10.483,32	1.616,68	0,00	0	1.616,68	0


Jahresabschluss 2019 der Gemeinde Dettingen an der Erms

 Teilfinanzrechnung mit Planvergleich Produktgruppe 2910 Förderung von Kirchengemeinden u. sonst. Religionsgemeinschaften									
Gemeinde Dettingen an der Erms									
Nr.		Ergebnis 2018	Fortgeschr. Ansatz 2019	Ergebnis 2019	Vergleich Ergebnis/Ansatz (Sp.3 - 2)	Ergänz. Festlegungen im HH-Vollzug	Ermächtig.-übertragung aus 2018	verfügbare Mittel abzgl. Ergebnis	Ermächtig.-übertragung nach 2020
EUR									
		1	2	3	4	5	6	7	8
1	Summe der Einzahlungen aus laufender Verwaltungstätigkeit (ohne außerordentliche zahlungswirksame Erträge aus Vermögensveräußerung)	0,00	0	0,00	0,00	0,00	0	0,00	0
2	Summe der Auszahlungen aus laufender Verwaltungstätigkeit	-868,37	-12.100	-10.483,32	1.616,68	0,00	0	1.616,68	0
3	Anteilliger Zahlungsmittelüberschuss/-bedarf aus laufender Verwaltungstätigkeit (Saldo aus Nummer 1 und 2)	-868,37	-12.100	-10.483,32	1.616,68	0,00	0	1.616,68	0
4	Einzahlungen aus Investitionszuwendungen	0,00	0	0,00	0,00	0,00	0	0,00	0
5	Einzahlungen aus Investitionsbeiträgen und ähnlichen Entgelten für Investitionstätigkeit	0,00	0	0,00	0,00	0,00	0	0,00	0
6	Einzahlungen aus der Veräußerung von Sachvermögen	0,00	0	0,00	0,00	0,00	0	0,00	0
7	Einzahlungen aus der Veräußerung von Finanzvermögen	0,00	0	0,00	0,00	0,00	0	0,00	0
8	Einzahlungen für sonstige Investitionstätigkeit	0,00	0	0,00	0,00	0,00	0	0,00	0
9	Summe der Einzahlungen aus Investitionstätigkeit (Summe aus Nummer 4 bis 8)	0,00	0	0,00	0,00	0,00	0	0,00	0
10	Auszahlungen für den Erwerb von Grundstücken und Gebäuden	0,00	0	0,00	0,00	0,00	0	0,00	0
11	Auszahlungen für Baumaßnahmen	0,00	0	0,00	0,00	0,00	0	0,00	0
12	Auszahlungen für den Erwerb von beweglichem Sachvermögen	0,00	0	0,00	0,00	0,00	0	0,00	0
13	Auszahlungen für den Erwerb von Finanzvermögen	0,00	0	0,00	0,00	0,00	0	0,00	0
14	Auszahlungen für Investitionsförderungsmaßnahmen	0,00	0	0,00	0,00	0,00	0	0,00	0
15	Auszahlungen für den Erwerb von immateriellen Vermögensgegenständen	0,00	0	0,00	0,00	0,00	0	0,00	0
16	Summe der Auszahlungen aus Investitionstätigkeit (Summe aus Nummer 10 bis 15)	0,00	0	0,00	0,00	0,00	0	0,00	0
17	Anteilliger Finanzierungsmittelüberschuss/-bedarf aus Investitionstätigkeit (Saldo aus Nummer 9 und 16)	0,00	0	0,00	0,00	0,00	0	0,00	0
18	Anteilliger Finanzierungsmittelüberschuss/-bedarf (Summe aus Nummer 3 und 17)	-868,37	-12.100	-10.483,32	1.616,68	0,00	0	1.616,68	0

Jahresabschluss 2019 der Gemeinde Dettingen an der Erms

 Teilergebnisrechnung mit Planvergleich Produktgruppe 3140 Soziale Einrichtungen									
Gemeinde Dettingen an der Erms									
Nr.		Ergebnis 2018	Fortgeschr. Ansatz 2019	Ergebnis 2019	Vergleich Ergebnis/Ansatz (Sp.3 - 2)	Ergänz. Festlegungen im HH-Vollzug	Ermächtig.-übertragung aus 2018	verfügbare Mittel abzgl. Ergebnis	Ermächtig.-übertragung nach 2020
EUR									
		1	2	3	4	5	6	7	8
1	Steuern und ähnliche Abgaben	0,00	0	0,00	0,00	0,00	0	0,00	0
2	Zuweisungen und Zuwendungen, Umlagen	3.718,00	1.500	2.030,00	530,00	0,00	0	530,00	0
3	Aufgelöste Investitionszuwendungen und -beiträge	0,00	0	0,00	0,00	0,00	0	0,00	0
4	Sonstige Transfererträge	0,00	0	0,00	0,00	0,00	0	0,00	0
5	Entgelte für öffentliche Leistungen oder Einrichtungen	227.322,74	245.000	269.477,76	24.477,76	0,00	0	24.477,76	0
6	Sonstige privatrechtliche Leistungsentgelte	33,43	0	132,96	132,96	0,00	0	132,96	0
7	Kostenerstattungen und Kostenumlagen	-1.397,55	5.000	0,00	-5.000,00	0,00	0	-5.000,00	0
8	Zinsen und ähnliche Erträge	0,00	0	0,00	0,00	0,00	0	0,00	0
9	Aktivierte Eigenleistungen und Bestandveränderungen	0,00	0	0,00	0,00	0,00	0	0,00	0
10	Sonstige ordentliche Erträge	0,00	0	0,00	0,00	0,00	0	0,00	0
11	Anteilige ordentliche Erträge (Summe aus Nummern 1 bis 10)	229.676,62	251.500	271.640,72	20.140,72	0,00	0	20.140,72	0
12	Personalaufwendungen	-10.226,19	-64.087	-63.217,00	870,00	0,00	0	870,00	0
13	Versorgungsaufwendungen	0,00	0	0,00	0,00	0,00	0	0,00	0
14	Aufwendungen für Sach- und Dienstleistungen	-211.850,46	-254.950	-246.063,69	8.886,31	0,00	0	8.886,31	0
15	Abschreibungen	-36.023,78	-23.538	-53.754,44	-30.216,44	0,00	0	-30.216,44	0
16	Zinsen und ähnliche Aufwendungen	0,00	0	0,00	0,00	0,00	0	0,00	0
17	Transferaufwendungen	0,00	0	0,00	0,00	0,00	0	0,00	0
18	Sonstige ordentliche Aufwendungen	-78,91	0	-3.217,82	-3.217,82	0,00	0	-3.217,82	0
19	Anteilige ordentliche Aufwendungen (Summe aus Nummern 12 bis 18)	-258.179,34	-342.575	-366.252,95	-23.677,95	0,00	0	-23.677,95	0
20	Anteiliges ordentliches Ergebnis (Saldo aus Nummern 11 und 19)	-28.502,72	-91.075	-94.612,23	-3.537,23	0,00	0	-3.537,23	0
21	Erträge aus internen Leistungen	0,00	0	0,00	0,00	0,00	0	0,00	0
22	Aufwendungen für interne Leistungen	-4.434,99	-52.500	-6.781,96	45.718,04	0,00	0	45.718,04	0
23	Kalkulatorische Kosten	0,00	0	0,00	0,00	0,00	0	0,00	0
24	Kalkulatorisches Ergebnis (Saldo aus Nummern 21 bis 23)	-4.434,99	-52.500	-6.781,96	45.718,04	0,00	0	45.718,04	0
25	Nettoressourcenbedarf/-überschuss (Saldo der Nummern 20 und 24)	-32.937,71	-143.575	-101.394,19	42.180,81	0,00	0	42.180,81	0

Jahresabschluss 2019 der Gemeinde Dettingen an der Erms

 Teilfinanzrechnung mit Planvergleich Produktgruppe 3140 Soziale Einrichtungen		Gemeinde Dettingen an der Erms							
Nr.		Ergebnis 2018	Fortgeschr. Ansatz 2019	Ergebnis 2019	Vergleich Ergebnis/Ansatz (Sp.3 - 2)	Ergänz. Festlegungen im HH-Vollzug	Ermächtig.-übertragung aus 2018	verfügbare Mittel abzgl. Ergebnis	Ermächtig.-übertragung nach 2020
EUR									
		1	2	3	4	5	6	7	8
1	Summe der Einzahlungen aus laufender Verwaltungstätigkeit (ohne außerordentliche zahlungswirksame Erträge aus Vermögensveräußerung)	224.368,52	251.500	275.113,41	23.613,41	0,00	0	23.613,41	0
2	Summe der Auszahlungen aus laufender Verwaltungstätigkeit	-213.404,62	-319.037	-310.011,74	9.025,26	0,00	0	9.025,26	0
3	Anteilliger Zahlungsmittelüberschuss/-bedarf aus laufender Verwaltungstätigkeit (Saldo aus Nummer 1 und 2)	10.963,90	-67.537	-34.898,33	32.638,67	0,00	0	32.638,67	0
4	Einzahlungen aus Investitionszuwendungen	0,00	0	0,00	0,00	0,00	0	0,00	0
5	Einzahlungen aus Investitionsbeiträgen und ähnlichen Entgelten für Investitionstätigkeit	0,00	0	0,00	0,00	0,00	0	0,00	0
6	Einzahlungen aus der Veräußerung von Sachvermögen	0,00	0	0,00	0,00	0,00	0	0,00	0
7	Einzahlungen aus der Veräußerung von Finanzvermögen	0,00	0	0,00	0,00	0,00	0	0,00	0
8	Einzahlungen für sonstige Investitionstätigkeit	0,00	0	0,00	0,00	0,00	0	0,00	0
9	Summe der Einzahlungen aus Investitionstätigkeit (Summe aus Nummer 4 bis 8)	0,00	0	0,00	0,00	0,00	0	0,00	0
10	Auszahlungen für den Erwerb von Grundstücken und Gebäuden	0,00	0	0,00	0,00	0,00	0	0,00	0
11	Auszahlungen für Baumaßnahmen	0,00	0	0,00	0,00	0,00	0	0,00	0
12	Auszahlungen für den Erwerb von beweglichem Sachvermögen	-3.556,50	0	0,00	0,00	0,00	0	0,00	0
13	Auszahlungen für den Erwerb von Finanzvermögen	0,00	0	0,00	0,00	0,00	0	0,00	0
14	Auszahlungen für Investitionsförderungsmaßnahmen	0,00	0	0,00	0,00	0,00	0	0,00	0
15	Auszahlungen für den Erwerb von immateriellen Vermögensgegenständen	0,00	0	0,00	0,00	0,00	0	0,00	0
16	Summe der Auszahlungen aus Investitionstätigkeit (Summe aus Nummer 10 bis 15)	-3.556,50	0	0,00	0,00	0,00	0	0,00	0
17	Anteilliger Finanzierungsmittelüberschuss/-bedarf aus Investitionstätigkeit (Saldo aus Nummer 9 und 16)	-3.556,50	0	0,00	0,00	0,00	0	0,00	0
18	Anteilliger Finanzierungsmittelüberschuss/-bedarf (Summe aus Nummer 3 und 17)	7.407,40	-67.537	-34.898,33	32.638,67	0,00	0	32.638,67	0

Jahresabschluss 2019 der Gemeinde Dettingen an der Erms




Teilergebnisrechnung mit Planvergleich Produktgruppe 3180 Sonstige soziale Hilfen und Leistungen

Gemeinde Dettingen an der Erms

Nr.		Ergebnis 2018	Fortgeschr. Ansatz 2019	Ergebnis 2019	Vergleich Ergebnis/Ansatz (Sp.3 - 2)	Ergänz. Festlegungen im HH-Vollzug	Ermächtig.-übertragung aus 2018	verfügbare Mittel abzgl. Ergebnis	Ermächtig.-übertragung nach 2020
		EUR							
		1	2	3	4	5	6	7	8
1	Steuern und ähnliche Abgaben	0,00	0	0,00	0,00	0,00	0	0,00	0
2	Zuweisungen und Zuwendungen, Umlagen	92.359,09	0	97.215,57	97.215,57	0,00	0	97.215,57	0
3	Aufgelöste Investitionszuwendungen und -beiträge	0,00	0	0,00	0,00	0,00	0	0,00	0
4	Sonstige Transfererträge	0,00	0	0,00	0,00	0,00	0	0,00	0
5	Entgelte für öffentliche Leistungen oder Einrichtungen	0,00	0	0,00	0,00	0,00	0	0,00	0
6	Sonstige privatrechtliche Leistungsentgelte	0,00	0	0,00	0,00	0,00	0	0,00	0
7	Kostenerstattungen und Kostenumlagen	0,00	20.000	0,00	-20.000,00	0,00	0	-20.000,00	0
8	Zinsen und ähnliche Erträge	0,00	0	0,00	0,00	0,00	0	0,00	0
9	Aktivierete Eigenleistungen und Bestandveränderungen	0,00	0	0,00	0,00	0,00	0	0,00	0
10	Sonstige ordentliche Erträge	0,00	0	0,00	0,00	0,00	0	0,00	0
11	Anteilige ordentliche Erträge (Summe aus Nummern 1 bis 10)	92.359,09	20.000	97.215,57	77.215,57	0,00	0	77.215,57	0
12	Personalaufwendungen	-3.927,49	-54.595	-25.358,92	29.236,08	0,00	0	29.236,08	0
13	Versorgungsaufwendungen	0,00	0	0,00	0,00	0,00	0	0,00	0
14	Aufwendungen für Sach- und Dienstleistungen	-11.068,09	-1.700	-2.504,59	-804,59	0,00	0	-804,59	0
15	Abschreibungen	0,00	0	0,00	0,00	0,00	0	0,00	0
16	Zinsen und ähnliche Aufwendungen	0,00	0	0,00	0,00	0,00	0	0,00	0
17	Transferaufwendungen	-5.641,78	-250	-1.441,00	-1.191,00	0,00	0	-1.191,00	0
18	Sonstige ordentliche Aufwendungen	-255,00	-700	-248,47	451,53	0,00	0	451,53	0
19	Anteilige ordentliche Aufwendungen (Summe aus Nummern 12 bis 18)	-20.892,36	-57.245	-29.552,98	27.692,02	0,00	0	27.692,02	0
20	Anteiliges ordentliches Ergebnis (Saldo aus Nummern 11 und 19)	71.466,73	-37.245	67.662,59	104.907,59	0,00	0	104.907,59	0
21	Erträge aus internen Leistungen	0,00	0	0,00	0,00	0,00	0	0,00	0
22	Aufwendungen für interne Leistungen	0,00	0	0,00	0,00	0,00	0	0,00	0
23	Kalkulatorische Kosten	0,00	0	0,00	0,00	0,00	0	0,00	0
24	Kalkulatorisches Ergebnis (Saldo aus Nummern 21 bis 23)	0,00	0	0,00	0,00	0,00	0	0,00	0
25	Nettoressourcenbedarf/-überschuss (Saldo der Nummern 20 und 24)	71.466,73	-37.245	67.662,59	104.907,59	0,00	0	104.907,59	0

Jahresabschluss 2019 der Gemeinde Dettingen an der Erms

 Teilfinanzrechnung mit Planvergleich Produktgruppe 3180 Sonstige soziale Hilfen und Leistungen		Gemeinde Dettingen an der Erms							
Nr.		Ergebnis 2018	Fortgeschr. Ansatz 2019	Ergebnis 2019	Vergleich Ergebnis/Ansatz (Sp.3 - 2)	Ergänz. Festlegungen im HH-Vollzug	Ermächtig.-übertragung aus 2018	verfügbare Mittel abzgl. Ergebnis	Ermächtig.-übertragung nach 2020
EUR									
		1	2	3	4	5	6	7	8
1	Summe der Einzahlungen aus laufender Verwaltungstätigkeit (ohne außerordentliche zahlungswirksame Erträge aus Vermögensveräußerung)	92.359,09	20.000	97.215,57	77.215,57	0,00	0	77.215,57	0
2	Summe der Auszahlungen aus laufender Verwaltungstätigkeit	-19.220,77	-57.245	-31.110,57	26.134,43	0,00	0	26.134,43	0
3	Anteiliger Zahlungsmittelüberschuss/-bedarf aus laufender Verwaltungstätigkeit (Saldo aus Nummer 1 und 2)	73.138,32	-37.245	66.105,00	103.350,00	0,00	0	103.350,00	0
4	Einzahlungen aus Investitionszuwendungen	0,00	0	0,00	0,00	0,00	0	0,00	0
5	Einzahlungen aus Investitionsbeiträgen und ähnlichen Entgelten für Investitionstätigkeit	0,00	0	0,00	0,00	0,00	0	0,00	0
6	Einzahlungen aus der Veräußerung von Sachvermögen	0,00	0	0,00	0,00	0,00	0	0,00	0
7	Einzahlungen aus der Veräußerung von Finanzvermögen	0,00	0	0,00	0,00	0,00	0	0,00	0
8	Einzahlungen für sonstige Investitionstätigkeit	0,00	0	0,00	0,00	0,00	0	0,00	0
9	Summe der Einzahlungen aus Investitionstätigkeit (Summe aus Nummer 4 bis 8)	0,00	0	0,00	0,00	0,00	0	0,00	0
10	Auszahlungen für den Erwerb von Grundstücken und Gebäuden	0,00	0	0,00	0,00	0,00	0	0,00	0
11	Auszahlungen für Baumaßnahmen	0,00	0	0,00	0,00	0,00	0	0,00	0
12	Auszahlungen für den Erwerb von beweglichem Sachvermögen	0,00	0	0,00	0,00	0,00	0	0,00	0
13	Auszahlungen für den Erwerb von Finanzvermögen	0,00	0	0,00	0,00	0,00	0	0,00	0
14	Auszahlungen für Investitionsförderungsmaßnahmen	0,00	0	0,00	0,00	0,00	0	0,00	0
15	Auszahlungen für den Erwerb von immateriellen Vermögensgegenständen	0,00	0	0,00	0,00	0,00	0	0,00	0
16	Summe der Auszahlungen aus Investitionstätigkeit (Summe aus Nummer 10 bis 15)	0,00	0	0,00	0,00	0,00	0	0,00	0
17	Anteiliger Finanzierungsmittelüberschuss/-bedarf aus Investitionstätigkeit (Saldo aus Nummer 9 und 16)	0,00	0	0,00	0,00	0,00	0	0,00	0
18	Anteiliger Finanzierungsmittelüberschuss/-bedarf (Summe aus Nummer 3 und 17)	73.138,32	-37.245	66.105,00	103.350,00	0,00	0	103.350,00	0

Jahresabschluss 2019 der Gemeinde Dettingen an der Erms




Teilergebnisrechnung mit Planvergleich Produkt 362002 Jugendsozialarbeit, Jugendsozialarbeit an Schulen im Rahmen SGB VIII


Gemeinde Dettingen an der Erms

Nr.		Ergebnis 2018	Fortgeschr. Ansatz 2019	Ergebnis 2019	Vergleich Ergebnis/Ansatz (Sp.3 - 2)	Ergänz. Festlegungen im HH-Vollzug	Ermächtig.-übertragung aus 2018	verfügbare Mittel abzgl. Ergebnis	Ermächtig.-übertragung nach 2020
		EUR							
		1	2	3	4	5	6	7	8
1	Steuern und ähnliche Abgaben	0,00	0	0,00	0,00	0,00	0	0,00	0
2	Zuweisungen und Zuwendungen, Umlagen	2.200,00	0	0,00	0,00	0,00	0	0,00	0
3	Aufgelöste Investitionszuwendungen und -beiträge	0,00	0	0,00	0,00	0,00	0	0,00	0
4	Sonstige Transfererträge	0,00	0	0,00	0,00	0,00	0	0,00	0
5	Entgelte für öffentliche Leistungen oder Einrichtungen	0,00	0	0,00	0,00	0,00	0	0,00	0
6	Sonstige privatrechtliche Leistungsentgelte	4.113,66	4.000	5.285,11	1.285,11	0,00	0	1.285,11	0
7	Kostenerstattungen und Kostenumlagen	23.500,10	30.000	45.899,94	15.899,94	0,00	0	15.899,94	0
8	Zinsen und ähnliche Erträge	0,00	0	0,00	0,00	0,00	0	0,00	0
9	Aktivierete Eigenleistungen und Bestandveränderungen	0,00	0	0,00	0,00	0,00	0	0,00	0
10	Sonstige ordentliche Erträge	0,00	0	0,00	0,00	0,00	0	0,00	0
11	Anteilige ordentliche Erträge (Summe aus Nummern 1 bis 10)	29.813,76	34.000	51.185,05	17.185,05	0,00	0	17.185,05	0
12	Personalaufwendungen	-102.943,66	-103.424	-105.728,11	-2.304,11	0,00	0	-2.304,11	0
13	Versorgungsaufwendungen	0,00	0	0,00	0,00	0,00	0	0,00	0
14	Aufwendungen für Sach- und Dienstleistungen	-2.582,20	-4.400	-3.718,58	681,42	0,00	0	681,42	0
15	Abschreibungen	0,00	0	0,00	0,00	0,00	0	0,00	0
16	Zinsen und ähnliche Aufwendungen	0,00	0	0,00	0,00	0,00	0	0,00	0
17	Transferaufwendungen	0,00	0	-350,00	-350,00	0,00	0	-350,00	0
18	Sonstige ordentliche Aufwendungen	-951,01	-1.350	-868,71	481,29	0,00	0	481,29	0
19	Anteilige ordentliche Aufwendungen (Summe aus Nummern 12 bis 18)	-106.476,87	-109.174	-110.665,40	-1.491,40	0,00	0	-1.491,40	0
20	Anteiliges ordentliches Ergebnis (Saldo aus Nummern 11 und 19)	-76.663,11	-75.174	-59.480,35	15.693,65	0,00	0	15.693,65	0
21	Erträge aus internen Leistungen	0,00	0	0,00	0,00	0,00	0	0,00	0
22	Aufwendungen für interne Leistungen	0,00	0	0,00	0,00	0,00	0	0,00	0
23	Kalkulatorische Kosten	0,00	0	0,00	0,00	0,00	0	0,00	0
24	Kalkulatorisches Ergebnis (Saldo aus Nummern 21 bis 23)	0,00	0	0,00	0,00	0,00	0	0,00	0
25	Nettoressourcenbedarf/-überschuss (Saldo der Nummern 20 und 24)	-76.663,11	-75.174	-59.480,35	15.693,65	0,00	0	15.693,65	0


Jahresabschluss 2019 der Gemeinde Dettingen an der Erms

 Teilfinanzrechnung mit Planvergleich Produkt 362002 Jugendsozialarbeit, Jugendsozialarbeit an Schulen im Rahmen SGB VIII		Gemeinde Dettingen an der Erms							
Nr.		Ergebnis 2018	Fortgeschr. Ansatz 2019	Ergebnis 2019	Vergleich Ergebnis/Ansatz (Sp.3 - 2)	Ergänz. Festlegungen im HH-Vollzug	Ermächtig.-übertragung aus 2018	verfügbare Mittel abzgl. Ergebnis	Ermächtig.-übertragung nach 2020
EUR									
		1	2	3	4	5	6	7	8
1	Summe der Einzahlungen aus laufender Verwaltungstätigkeit (ohne außerordentliche zahlungswirksame Erträge aus Vermögensveräußerung)	29.813,76	34.000	51.185,05	17.185,05	0,00	0	17.185,05	0
2	Summe der Auszahlungen aus laufender Verwaltungstätigkeit	-105.548,19	-109.174	-108.047,54	1.126,46	0,00	0	1.126,46	0
3	Anteilliger Zahlungsmittelüberschuss/-bedarf aus laufender Verwaltungstätigkeit (Saldo aus Nummer 1 und 2)	-75.734,43	-75.174	-56.862,49	18.311,51	0,00	0	18.311,51	0
4	Einzahlungen aus Investitionszuwendungen	0,00	0	0,00	0,00	0,00	0	0,00	0
5	Einzahlungen aus Investitionsbeiträgen und ähnlichen Entgelten für Investitionstätigkeit	0,00	0	0,00	0,00	0,00	0	0,00	0
6	Einzahlungen aus der Veräußerung von Sachvermögen	0,00	0	0,00	0,00	0,00	0	0,00	0
7	Einzahlungen aus der Veräußerung von Finanzvermögen	0,00	0	0,00	0,00	0,00	0	0,00	0
8	Einzahlungen für sonstige Investitionstätigkeit	0,00	0	0,00	0,00	0,00	0	0,00	0
9	Summe der Einzahlungen aus Investitionstätigkeit (Summe aus Nummer 4 bis 8)	0,00	0	0,00	0,00	0,00	0	0,00	0
10	Auszahlungen für den Erwerb von Grundstücken und Gebäuden	0,00	0	0,00	0,00	0,00	0	0,00	0
11	Auszahlungen für Baumaßnahmen	0,00	0	0,00	0,00	0,00	0	0,00	0
12	Auszahlungen für den Erwerb von beweglichem Sachvermögen	0,00	0	0,00	0,00	0,00	0	0,00	0
13	Auszahlungen für den Erwerb von Finanzvermögen	0,00	0	0,00	0,00	0,00	0	0,00	0
14	Auszahlungen für Investitionsförderungsmaßnahmen	0,00	0	0,00	0,00	0,00	0	0,00	0
15	Auszahlungen für den Erwerb von immateriellen Vermögensgegenständen	0,00	0	0,00	0,00	0,00	0	0,00	0
16	Summe der Auszahlungen aus Investitionstätigkeit (Summe aus Nummer 10 bis 15)	0,00	0	0,00	0,00	0,00	0	0,00	0
17	Anteilliger Finanzierungsmittelüberschuss/-bedarf aus Investitionstätigkeit (Saldo aus Nummer 9 und 16)	0,00	0	0,00	0,00	0,00	0	0,00	0
18	Anteilliger Finanzierungsmittelüberschuss/-bedarf (Summe aus Nummer 3 und 17)	-75.734,43	-75.174	-56.862,49	18.311,51	0,00	0	18.311,51	0

Jahresabschluss 2019 der Gemeinde Dettingen an der Erms

 Teilergebnisrechnung mit Planvergleich Produkt 362004 Einrichtungen der Jugendarbeit									
Gemeinde Dettingen an der Erms									
Nr.		Ergebnis 2018	Fortgeschr. Ansatz 2019	Ergebnis 2019	Vergleich Ergebnis/Ansatz (Sp.3 - 2)	Ergänz. Festlegungen im HH-Vollzug	Ermächtig.-übertragung aus 2018	verfügbare Mittel abzgl. Ergebnis	Ermächtig.-übertragung nach 2020
EUR									
		1	2	3	4	5	6	7	8
1	Steuern und ähnliche Abgaben	0,00	0	0,00	0,00	0,00	0	0,00	0
2	Zuweisungen und Zuwendungen, Umlagen	0,00	0	150,00	150,00	0,00	0	150,00	0
3	Aufgelöste Investitionszuwendungen und -beiträge	0,00	0	0,00	0,00	0,00	0	0,00	0
4	Sonstige Transfererträge	0,00	0	0,00	0,00	0,00	0	0,00	0
5	Entgelte für öffentliche Leistungen oder Einrichtungen	0,00	0	0,00	0,00	0,00	0	0,00	0
6	Sonstige privatrechtliche Leistungsentgelte	5.560,21	4.000	4.772,66	772,66	0,00	0	772,66	0
7	Kostenerstattungen und Kostenumlagen	17.223,50	15.000	17.568,00	2.568,00	0,00	0	2.568,00	0
8	Zinsen und ähnliche Erträge	0,00	0	0,00	0,00	0,00	0	0,00	0
9	Aktivierte Eigenleistungen und Bestandveränderungen	0,00	0	0,00	0,00	0,00	0	0,00	0
10	Sonstige ordentliche Erträge	0,00	0	0,00	0,00	0,00	0	0,00	0
11	Anteilige ordentliche Erträge (Summe aus Nummern 1 bis 10)	22.783,71	19.000	22.490,66	3.490,66	0,00	0	3.490,66	0
12	Personalaufwendungen	-42.473,01	-43.672	-45.669,06	-1.997,06	0,00	0	-1.997,06	0
13	Versorgungsaufwendungen	0,00	0	0,00	0,00	0,00	0	0,00	0
14	Aufwendungen für Sach- und Dienstleistungen	-16.916,15	-35.995	-10.636,96	25.358,04	0,00	0	25.358,04	0
15	Abschreibungen	-3.279,43	-3.280	-3.432,14	-152,14	0,00	0	-152,14	0
16	Zinsen und ähnliche Aufwendungen	0,00	0	0,00	0,00	0,00	0	0,00	0
17	Transferaufwendungen	-12.600,00	-2.500	-3.005,00	-505,00	0,00	0	-505,00	0
18	Sonstige ordentliche Aufwendungen	-781,27	-2.000	-1.005,88	994,12	0,00	0	994,12	0
19	Anteilige ordentliche Aufwendungen (Summe aus Nummern 12 bis 18)	-76.049,86	-87.447	-63.749,04	23.697,96	0,00	0	23.697,96	0
20	Anteiliges ordentliches Ergebnis (Saldo aus Nummern 11 und 19)	-53.266,15	-68.447	-41.258,38	27.188,62	0,00	0	27.188,62	0
21	Erträge aus internen Leistungen	0,00	0	0,00	0,00	0,00	0	0,00	0
22	Aufwendungen für interne Leistungen	-5.885,02	-8.300	-6.655,97	1.644,03	0,00	0	1.644,03	0
23	Kalkulatorische Kosten	0,00	0	0,00	0,00	0,00	0	0,00	0
24	Kalkulatorisches Ergebnis (Saldo aus Nummern 21 bis 23)	-5.885,02	-8.300	-6.655,97	1.644,03	0,00	0	1.644,03	0
25	Nettoressourcenbedarf/-überschuss (Saldo der Nummern 20 und 24)	-59.151,17	-76.747	-47.914,35	28.832,65	0,00	0	28.832,65	0

Jahresabschluss 2019 der Gemeinde Dettingen an der Erms

		Teilfinanzrechnung mit Planvergleich Produkt 362004 Einrichtungen der Jugendarbeit							
Gemeinde Dettingen an der Erms									
Nr.		Ergebnis 2018	Fortgeschr. Ansatz 2019	Ergebnis 2019	Vergleich Ergebnis/Ansatz (Sp.3 - 2)	Ergänz. Festlegungen im HH-Vollzug	Ermächtig-übertragung aus 2018	verfügbare Mittel abzgl. Ergebnis	Ermächtig-übertragung nach 2020
EUR									
		1	2	3	4	5	6	7	8
1	Summe der Einzahlungen aus laufender Verwaltungstätigkeit (ohne außerordentliche zahlungswirksame Erträge aus Vermögensveräußerung)	22.783,71	19.000	22.471,10	3.471,10	0,00	0	3.471,10	0
2	Summe der Auszahlungen aus laufender Verwaltungstätigkeit	-70.747,38	-84.167	-62.144,82	22.022,18	0,00	0	22.022,18	0
3	Anteiliger Zahlungsmittelüberschuss/-bedarf aus laufender Verwaltungstätigkeit (Saldo aus Nummer 1 und 2)	-47.963,67	-65.167	-39.673,72	25.493,28	0,00	0	25.493,28	0
4	Einzahlungen aus Investitionszuwendungen	0,00	0	0,00	0,00	0,00	0	0,00	0
5	Einzahlungen aus Investitionsbeiträgen und ähnlichen Entgelten für Investitionstätigkeit	0,00	0	0,00	0,00	0,00	0	0,00	0
6	Einzahlungen aus der Veräußerung von Sachvermögen	0,00	0	0,00	0,00	0,00	0	0,00	0
7	Einzahlungen aus der Veräußerung von Finanzvermögen	0,00	0	0,00	0,00	0,00	0	0,00	0
8	Einzahlungen für sonstige Investitionstätigkeit	0,00	0	0,00	0,00	0,00	0	0,00	0
9	Summe der Einzahlungen aus Investitionstätigkeit (Summe aus Nummer 4 bis 8)	0,00	0	0,00	0,00	0,00	0	0,00	0
10	Auszahlungen für den Erwerb von Grundstücken und Gebäuden	0,00	0	0,00	0,00	0,00	0	0,00	0
11	Auszahlungen für Baumaßnahmen	0,00	0	0,00	0,00	0,00	0	0,00	0
12	Auszahlungen für den Erwerb von beweglichem Sachvermögen	0,00	-3.000	-3.054,22	-54,22	0,00	0	-54,22	0
13	Auszahlungen für den Erwerb von Finanzvermögen	0,00	0	0,00	0,00	0,00	0	0,00	0
14	Auszahlungen für Investitionsförderungsmaßnahmen	0,00	0	0,00	0,00	0,00	0	0,00	0
15	Auszahlungen für den Erwerb von immateriellen Vermögensgegenständen	0,00	0	0,00	0,00	0,00	0	0,00	0
16	Summe der Auszahlungen aus Investitionstätigkeit (Summe aus Nummer 10 bis 15)	0,00	-3.000	-3.054,22	-54,22	0,00	0	-54,22	0
17	Anteiliger Finanzierungsmittelüberschuss/-bedarf aus Investitionstätigkeit (Saldo aus Nummer 9 und 16)	0,00	-3.000	-3.054,22	-54,22	0,00	0	-54,22	0
18	Anteiliger Finanzierungsmittelüberschuss/-bedarf (Summe aus Nummer 3 und 17)	-47.963,67	-68.167	-42.727,94	25.439,06	0,00	0	25.439,06	0

Jahresabschluss 2019 der Gemeinde Dettingen an der Erms




Teilergebnisrechnung mit Planvergleich Produktgruppe 3650 Tageseinrichtungen für Kinder und Kindertagespflege


Gemeinde Dettingen an der Erms

Nr.		Ergebnis 2018	Fortgeschr. Ansatz 2019	Ergebnis 2019	Vergleich Ergebnis/Ansatz (Sp.3 - 2)	Ergänz. Festlegungen im HH-Vollzug	Ermächtig.-übertragung aus 2018	verfügbare Mittel abzgl. Ergebnis	Ermächtig.-übertragung nach 2020
		EUR							
		1	2	3	4	5	6	7	8
1	Steuern und ähnliche Abgaben	0,00	0	0,00	0,00	0,00	0	0,00	0
2	Zuweisungen und Zuwendungen, Umlagen	1.037.315,00	1.285.000	1.356.380,00	71.380,00	0,00	0	71.380,00	0
3	Aufgelöste Investitionszuwendungen und -beiträge	11.843,20	9.110	11.843,20	2.733,20	0,00	0	2.733,20	0
4	Sonstige Transfererträge	0,00	0	0,00	0,00	0,00	0	0,00	0
5	Entgelte für öffentliche Leistungen oder Einrichtungen	0,00	0	0,00	0,00	0,00	0	0,00	0
6	Sonstige privatrechtliche Leistungsentgelte	27.664,82	2.400	3.577,68	1.177,68	0,00	0	1.177,68	0
7	Kostenerstattungen und Kostenumlagen	37.429,84	15.000	19.021,01	4.021,01	0,00	0	4.021,01	0
8	Zinsen und ähnliche Erträge	0,00	0	0,00	0,00	0,00	0	0,00	0
9	Aktivierete Eigenleistungen und Bestandveränderungen	0,00	0	0,00	0,00	0,00	0	0,00	0
10	Sonstige ordentliche Erträge	0,00	0	168,90	168,90	0,00	0	168,90	0
11	Anteilige ordentliche Erträge (Summe aus Nummern 1 bis 10)	1.114.252,86	1.311.510	1.390.990,79	79.480,79	0,00	0	79.480,79	0
12	Personalaufwendungen	-8.703,56	-8.714	-9.109,33	-395,33	0,00	0	-395,33	0
13	Versorgungsaufwendungen	0,00	0	0,00	0,00	0,00	0	0,00	0
14	Aufwendungen für Sach- und Dienstleistungen	-137.814,89	-187.460	-119.910,41	67.549,59	0,00	0	67.549,59	0
15	Abschreibungen	-112.557,64	-91.785	-116.806,64	-25.021,64	0,00	0	-25.021,64	0
16	Zinsen und ähnliche Aufwendungen	0,00	0	0,00	0,00	0,00	0	0,00	0
17	Transferaufwendungen	-3.040.878,27	-3.510.000	-3.509.739,77	260,23	0,00	0	260,23	0
18	Sonstige ordentliche Aufwendungen	0,00	-1.800	0,00	1.800,00	0,00	0	1.800,00	0
19	Anteilige ordentliche Aufwendungen (Summe aus Nummern 12 bis 18)	-3.299.954,36	-3.799.759	-3.755.566,15	44.192,85	0,00	0	44.192,85	0
20	Anteiliges ordentliches Ergebnis (Saldo aus Nummern 11 und 19)	-2.185.701,50	-2.488.249	-2.364.575,36	123.673,64	0,00	0	123.673,64	0
21	Erträge aus internen Leistungen	0,00	0	0,00	0,00	0,00	0	0,00	0
22	Aufwendungen für interne Leistungen	-88.856,04	-116.000	-84.735,18	31.264,82	0,00	0	31.264,82	0
23	Kalkulatorische Kosten	0,00	0	0,00	0,00	0,00	0	0,00	0
24	Kalkulatorisches Ergebnis (Saldo aus Nummern 21 bis 23)	-88.856,04	-116.000	-84.735,18	31.264,82	0,00	0	31.264,82	0
25	Nettoressourcenbedarf/-überschuss (Saldo der Nummern 20 und 24)	-2.274.557,54	-2.604.249	-2.449.310,54	154.938,46	0,00	0	154.938,46	0

Jahresabschluss 2019 der Gemeinde Dettingen an der Erms

 Teilfinanzrechnung mit Planvergleich Produktgruppe 3650 Tageseinrichtungen für Kinder und Kindertagespflege		Gemeinde Dettingen an der Erms							
Nr.		Ergebnis 2018	Fortgeschr. Ansatz 2019	Ergebnis 2019	Vergleich Ergebnis/Ansatz (Sp.3 - 2)	Ergänz. Festlegungen im HH-Vollzug	Ermächtig.-übertragung aus 2018	verfügbare Mittel abzgl. Ergebnis	Ermächtig.-übertragung nach 2020
EUR									
		1	2	3	4	5	6	7	8
1	Summe der Einzahlungen aus laufender Verwaltungstätigkeit (ohne außerordentliche zahlungswirksame Erträge aus Vermögensveräußerung)	1.083.944,85	1.302.400	1.378.980,37	76.580,37	0,00	0	76.580,37	0
2	Summe der Auszahlungen aus laufender Verwaltungstätigkeit	-3.331.421,76	-3.707.974	-3.147.795,85	560.178,15	0,00	0	560.178,15	0
3	Anteiliger Zahlungsmittelüberschuss/-bedarf aus laufender Verwaltungstätigkeit (Saldo aus Nummer 1 und 2)	-2.247.476,91	-2.405.574	-1.768.815,48	636.758,52	0,00	0	636.758,52	0
4	Einzahlungen aus Investitionszuwendungen	0,00	70.000	0,00	-70.000,00	0,00	0	-70.000,00	0
5	Einzahlungen aus Investitionsbeiträgen und ähnlichen Entgelten für Investitionstätigkeit	0,00	0	0,00	0,00	0,00	0	0,00	0
6	Einzahlungen aus der Veräußerung von Sachvermögen	0,00	0	0,00	0,00	0,00	0	0,00	0
7	Einzahlungen aus der Veräußerung von Finanzvermögen	0,00	0	0,00	0,00	0,00	0	0,00	0
8	Einzahlungen für sonstige Investitionstätigkeit	0,00	0	0,00	0,00	0,00	0	0,00	0
9	Summe der Einzahlungen aus Investitionstätigkeit (Summe aus Nummer 4 bis 8)	0,00	70.000	0,00	-70.000,00	0,00	0	-70.000,00	0
10	Auszahlungen für den Erwerb von Grundstücken und Gebäuden	-8.006,04	0	-144.479,22	-144.479,22	0,00	0	-144.479,22	0
11	Auszahlungen für Baumaßnahmen	0,00	-230.000	0,00	230.000,00	0,00	0	230.000,00	0
12	Auszahlungen für den Erwerb von beweglichem Sachvermögen	-8.290,85	-38.300	-8.883,51	29.416,49	0,00	0	29.416,49	0
13	Auszahlungen für den Erwerb von Finanzvermögen	0,00	0	0,00	0,00	0,00	0	0,00	0
14	Auszahlungen für Investitionsförderungsmaßnahmen	0,00	0	0,00	0,00	0,00	0	0,00	0
15	Auszahlungen für den Erwerb von immateriellen Vermögensgegenständen	0,00	0	0,00	0,00	0,00	0	0,00	0
16	Summe der Auszahlungen aus Investitionstätigkeit (Summe aus Nummer 10 bis 15)	-16.296,89	-268.300	-153.362,73	114.937,27	0,00	0	114.937,27	0
17	Anteiliger Finanzierungsmittelüberschuss/-bedarf aus Investitionstätigkeit (Saldo aus Nummer 9 und 16)	-16.296,89	-198.300	-153.362,73	44.937,27	0,00	0	44.937,27	0
18	Anteiliger Finanzierungsmittelüberschuss/-bedarf (Summe aus Nummer 3 und 17)	-2.263.773,80	-2.603.874	-1.922.178,21	681.695,79	0,00	0	681.695,79	0

Jahresabschluss 2019 der Gemeinde Dettingen an der Erms

	Finanzrechnung der Investitionsmaßnahmen Produktgruppe 3650 Tageseinrichtungen für Kinder und Kindertagespflege Gemeinde Dettingen an der Erms
---	--


Investition I-3650-003 Weitere Krippengruppe KiGa Ellwanger

Nr.		Ergebnis 2018	Fortgeschr. Ansatz 2019	Ergebnis 2019	Vergleich Ergebnis/Ansatz (Sp.3 - 2)	Ergänz. Festlegungen im HH-Vollzug	Ermächtig.-übertragung aus 2018	verfügbare Mittel abzgl. Ergebnis	Ermächtig.-übertragung nach 2020
EUR									
		1	2	3	4	5	6	7	8
1	Einzahlungen aus Investitionszuwendungen	0,00	70.000	0,00	-70.000,00	0,00	0	-70.000,00	0
6	Summe der Einzahlungen aus Investitionstätigkeit (Summe aus Nummer 1 bis 5)	0,00	70.000	0,00	-70.000,00	0,00	0	-70.000,00	0
7	Auszahlungen für den Erwerb von Grundstücken und Gebäuden	-8.006,04	0	-128.566,39	-128.566,39	0,00	0	-128.566,39	0
8	Auszahlungen für Baumaßnahmen	0,00	-100.000	0,00	100.000,00	0,00	0	100.000,00	0
9	Auszahlungen für den Erwerb von beweglichem Sachvermögen	0,00	-25.000	0,00	25.000,00	0,00	0	25.000,00	0
13	Summe der Auszahlungen aus Investitionstätigkeit (Summe aus Nummer 7 bis 12)	-8.006,04	-125.000	-128.566,39	-3.566,39	0,00	0	-3.566,39	0
14	Saldo aus Investitionstätigkeit (Saldo aus Nummer 6 und 13)	-8.006,04	-55.000	-128.566,39	-73.566,39	0,00	0	-73.566,39	0
16	Gesamtkosten der Maßnahme (Summe aus Nummer 13 und 15)	-8.006,04	-125.000	-128.566,39	-3.566,39	0,00	0	-3.566,39	0


Investition I-3650-006 Einrichtung Waldkindergarten

Nr.		Ergebnis 2018	Fortgeschr. Ansatz 2019	Ergebnis 2019	Vergleich Ergebnis/Ansatz (Sp.3 - 2)	Ergänz. Festlegungen im HH-Vollzug	Ermächtig.-übertragung aus 2018	verfügbare Mittel abzgl. Ergebnis	Ermächtig.-übertragung nach 2020
EUR									
		1	2	3	4	5	6	7	8
9	Auszahlungen für den Erwerb von beweglichem Sachvermögen	0,00	-10.000	0,00	10.000,00	0,00	0	10.000,00	0
13	Summe der Auszahlungen aus Investitionstätigkeit (Summe aus Nummer 7 bis 12)	0,00	-10.000	0,00	10.000,00	0,00	0	10.000,00	0
14	Saldo aus Investitionstätigkeit (Saldo aus Nummer 6 und 13)	0,00	-10.000	0,00	10.000,00	0,00	0	10.000,00	0
16	Gesamtkosten der Maßnahme (Summe aus Nummer 13 und 15)	0,00	-10.000	0,00	10.000,00	0,00	0	10.000,00	0


Jahresabschluss 2019 der Gemeinde Dettingen an der Erms

 Teilergebnisrechnung mit Planvergleich Kostenstelle 511002 Stadtentwicklung Hauptamt									
Gemeinde Dettingen an der Erms									
Nr.		Ergebnis 2018	Fortgeschr. Ansatz 2019	Ergebnis 2019	Vergleich Ergebnis/Ansatz (Sp.3 - 2)	Ergänz. Festlegungen im HH-Vollzug	Ermächtig.-übertragung aus 2018	verfügbare Mittel abzgl. Ergebnis	Ermächtig.-übertragung nach 2020
EUR									
		1	2	3	4	5	6	7	8
1	Steuern und ähnliche Abgaben	0,00	0	0,00	0,00	0,00	0	0,00	0
2	Zuweisungen und Zuwendungen, Umlagen	0,00	0	0,00	0,00	0,00	0	0,00	0
3	Aufgelöste Investitionszuwendungen und -beiträge	0,00	0	0,00	0,00	0,00	0	0,00	0
4	Sonstige Transfererträge	0,00	0	0,00	0,00	0,00	0	0,00	0
5	Entgelte für öffentliche Leistungen oder Einrichtungen	0,00	0	0,00	0,00	0,00	0	0,00	0
6	Sonstige privatrechtliche Leistungsentgelte	0,00	0	0,00	0,00	0,00	0	0,00	0
7	Kostenerstattungen und Kostenumlagen	0,00	0	0,00	0,00	0,00	0	0,00	0
8	Zinsen und ähnliche Erträge	0,00	0	0,00	0,00	0,00	0	0,00	0
9	Aktiviere Eigenleistungen und Bestandveränderungen	0,00	0	0,00	0,00	0,00	0	0,00	0
10	Sonstige ordentliche Erträge	0,00	0	0,00	0,00	0,00	0	0,00	0
11	Anteilige ordentliche Erträge (Summe aus Nummern 1 bis 10)	0,00	0	0,00	0,00	0,00	0	0,00	0
12	Personalaufwendungen	-8.731,29	-9.804	-10.550,49	-746,49	0,00	0	-746,49	0
13	Versorgungsaufwendungen	0,00	0	0,00	0,00	0,00	0	0,00	0
14	Aufwendungen für Sach- und Dienstleistungen	-39.650,09	-196.900	-48.576,26	148.323,74	0,00	0	148.323,74	0
15	Abschreibungen	0,00	0	0,00	0,00	0,00	0	0,00	0
16	Zinsen und ähnliche Aufwendungen	0,00	0	0,00	0,00	0,00	0	0,00	0
17	Transferaufwendungen	0,00	0	0,00	0,00	0,00	0	0,00	0
18	Sonstige ordentliche Aufwendungen	-767,55	-5.000	-38,00	4.962,00	0,00	0	4.962,00	0
19	Anteilige ordentliche Aufwendungen (Summe aus Nummern 12 bis 18)	-49.148,93	-211.704	-59.164,75	152.539,25	0,00	0	152.539,25	0
20	Anteiliges ordentliches Ergebnis (Saldo aus Nummern 11 und 19)	-49.148,93	-211.704	-59.164,75	152.539,25	0,00	0	152.539,25	0
21	Erträge aus internen Leistungen	0,00	0	0,00	0,00	0,00	0	0,00	0
22	Aufwendungen für interne Leistungen	0,00	0	0,00	0,00	0,00	0	0,00	0
23	Kalkulatorische Kosten	0,00	0	0,00	0,00	0,00	0	0,00	0
24	Kalkulatorisches Ergebnis (Saldo aus Nummern 21 bis 23)	0,00	0	0,00	0,00	0,00	0	0,00	0
25	Nettoressourcenbedarf/-überschuss (Saldo der Nummern 20 und 24)	-49.148,93	-211.704	-59.164,75	152.539,25	0,00	0	152.539,25	0

Jahresabschluss 2019 der Gemeinde Dettingen an der Erms

 Teilfinanzrechnung mit Planvergleich Kostenstelle 511002 Stadtentwicklung Hauptamt		Gemeinde Dettingen an der Erms							
Nr.		Ergebnis 2018	Fortgeschr. Ansatz 2019	Ergebnis 2019	Vergleich Ergebnis/Ansatz (Sp.3 - 2)	Ergänz. Festlegungen im HH-Vollzug	Ermächtig.-übertragung aus 2018	verfügbare Mittel abzgl. Ergebnis	Ermächtig.-übertragung nach 2020
EUR									
		1	2	3	4	5	6	7	8
1	Summe der Einzahlungen aus laufender Verwaltungstätigkeit (ohne außerordentliche zahlungswirksame Erträge aus Vermögensveräußerung)	0,00	0	0,00	0,00	0,00	0	0,00	0
2	Summe der Auszahlungen aus laufender Verwaltungstätigkeit	-39.369,23	-211.704	-47.903,80	163.800,20	0,00	0	163.800,20	0
3	Anteilliger Zahlungsmittelüberschuss/-bedarf aus laufender Verwaltungstätigkeit (Saldo aus Nummer 1 und 2)	-39.369,23	-211.704	-47.903,80	163.800,20	0,00	0	163.800,20	0
4	Einzahlungen aus Investitionszuwendungen	0,00	0	0,00	0,00	0,00	0	0,00	0
5	Einzahlungen aus Investitionsbeiträgen und ähnlichen Entgelten für Investitionstätigkeit	0,00	0	0,00	0,00	0,00	0	0,00	0
6	Einzahlungen aus der Veräußerung von Sachvermögen	0,00	0	0,00	0,00	0,00	0	0,00	0
7	Einzahlungen aus der Veräußerung von Finanzvermögen	0,00	0	0,00	0,00	0,00	0	0,00	0
8	Einzahlungen für sonstige Investitionstätigkeit	0,00	0	0,00	0,00	0,00	0	0,00	0
9	Summe der Einzahlungen aus Investitionstätigkeit (Summe aus Nummer 4 bis 8)	0,00	0	0,00	0,00	0,00	0	0,00	0
10	Auszahlungen für den Erwerb von Grundstücken und Gebäuden	0,00	0	0,00	0,00	0,00	0	0,00	0
11	Auszahlungen für Baumaßnahmen	-57.600,00	0	0,00	0,00	0,00	0	0,00	0
12	Auszahlungen für den Erwerb von beweglichem Sachvermögen	0,00	0	0,00	0,00	0,00	0	0,00	0
13	Auszahlungen für den Erwerb von Finanzvermögen	0,00	0	0,00	0,00	0,00	0	0,00	0
14	Auszahlungen für Investitionsförderungsmaßnahmen	0,00	0	0,00	0,00	0,00	0	0,00	0
15	Auszahlungen für den Erwerb von immateriellen Vermögensgegenständen	0,00	0	0,00	0,00	0,00	0	0,00	0
16	Summe der Auszahlungen aus Investitionstätigkeit (Summe aus Nummer 10 bis 15)	-57.600,00	0	0,00	0,00	0,00	0	0,00	0
17	Anteilliger Finanzierungsmittelüberschuss/-bedarf aus Investitionstätigkeit (Saldo aus Nummer 9 und 16)	-57.600,00	0	0,00	0,00	0,00	0	0,00	0
18	Anteilliger Finanzierungsmittelüberschuss/-bedarf (Summe aus Nummer 3 und 17)	-96.969,23	-211.704	-47.903,80	163.800,20	0,00	0	163.800,20	0

Jahresabschluss 2019 der Gemeinde Dettingen an der Erms

 Teilergebnisrechnung mit Planvergleich Produktgruppe 5470 Verkehrsbetriebe/ÖPNV									
Gemeinde Dettingen an der Erms									
Nr.		Ergebnis 2018	Fortgeschr. Ansatz 2019	Ergebnis 2019	Vergleich Ergebnis/Ansatz (Sp.3 - 2)	Ergänz. Festlegungen im HH-Vollzug	Ermächtig.-übertragung aus 2018	verfügbare Mittel abzgl. Ergebnis	Ermächtig.-übertragung nach 2020
EUR									
		1	2	3	4	5	6	7	8
1	Steuern und ähnliche Abgaben	0,00	0	0,00	0,00	0,00	0	0,00	0
2	Zuweisungen und Zuwendungen, Umlagen	0,00	0	0,00	0,00	0,00	0	0,00	0
3	Aufgelöste Investitionszuwendungen und -beiträge	0,00	0	0,00	0,00	0,00	0	0,00	0
4	Sonstige Transfererträge	0,00	0	0,00	0,00	0,00	0	0,00	0
5	Entgelte für öffentliche Leistungen oder Einrichtungen	0,00	0	0,00	0,00	0,00	0	0,00	0
6	Sonstige privatrechtliche Leistungsentgelte	0,00	0	0,00	0,00	0,00	0	0,00	0
7	Kostenerstattungen und Kostenumlagen	0,00	0	0,00	0,00	0,00	0	0,00	0
8	Zinsen und ähnliche Erträge	0,00	0	0,00	0,00	0,00	0	0,00	0
9	Aktivierete Eigenleistungen und Bestandveränderungen	0,00	0	0,00	0,00	0,00	0	0,00	0
10	Sonstige ordentliche Erträge	0,00	0	0,00	0,00	0,00	0	0,00	0
11	Anteilige ordentliche Erträge (Summe aus Nummern 1 bis 10)	0,00	0	0,00	0,00	0,00	0	0,00	0
12	Personalaufwendungen	0,00	0	0,00	0,00	0,00	0	0,00	0
13	Versorgungsaufwendungen	0,00	0	0,00	0,00	0,00	0	0,00	0
14	Aufwendungen für Sach- und Dienstleistungen	-1.986,01	-5.680	-1.495,99	4.184,01	0,00	0	4.184,01	0
15	Abschreibungen	-628,76	-629	-628,76	0,24	0,00	0	0,24	0
16	Zinsen und ähnliche Aufwendungen	0,00	0	0,00	0,00	0,00	0	0,00	0
17	Transferaufwendungen	-76.593,47	-100.000	-122.589,50	-22.589,50	0,00	0	-22.589,50	0
18	Sonstige ordentliche Aufwendungen	0,00	0	0,00	0,00	0,00	0	0,00	0
19	Anteilige ordentliche Aufwendungen (Summe aus Nummern 12 bis 18)	-79.208,24	-106.309	-124.714,25	-18.405,25	0,00	0	-18.405,25	0
20	Anteiliges ordentliches Ergebnis (Saldo aus Nummern 11 und 19)	-79.208,24	-106.309	-124.714,25	-18.405,25	0,00	0	-18.405,25	0
21	Erträge aus internen Leistungen	0,00	0	0,00	0,00	0,00	0	0,00	0
22	Aufwendungen für interne Leistungen	-5.370,08	-10.500	-1.663,19	8.836,81	0,00	0	8.836,81	0
23	Kalkulatorische Kosten	0,00	0	0,00	0,00	0,00	0	0,00	0
24	Kalkulatorisches Ergebnis (Saldo aus Nummern 21 bis 23)	-5.370,08	-10.500	-1.663,19	8.836,81	0,00	0	8.836,81	0
25	Nettoressourcenbedarf/-überschuss (Saldo der Nummern 20 und 24)	-84.578,32	-116.809	-126.377,44	-9.568,44	0,00	0	-9.568,44	0

Jahresabschluss 2019 der Gemeinde Dettingen an der Erms



Teilfinanzrechnung mit Planvergleich Produktgruppe 5470 Verkehrsbetriebe/ÖPNV

Gemeinde Dettingen an der Erms

Nr.		Ergebnis 2018	Fortgeschr. Ansatz 2019	Ergebnis 2019	Vergleich Ergebnis/Ansatz (Sp.3 - 2)	Ergänz. Fest- legungen im HH-Vollzug	Ermächtig- übertragung aus 2018	verfügbare Mittel abzgl. Ergebnis	Ermächtig- übertragung nach 2020
EUR									
		1	2	3	4	5	6	7	8
1	Summe der Einzahlungen aus laufender Verwaltungstätigkeit (ohne außerordentliche zahlungswirksame Erträge aus Vermögensveräußerung)	0,00	0	0,00	0,00	0,00	0	0,00	0
2	Summe der Auszahlungen aus laufender Verwaltungstätigkeit	-79.899,34	-105.680	-76.414,08	29.265,92	0,00	0	29.265,92	0
3	Anteiliger Zahlungsmittelüberschuss/-bedarf aus laufender Verwaltungstätigkeit (Saldo aus Nummer 1 und 2)	-79.899,34	-105.680	-76.414,08	29.265,92	0,00	0	29.265,92	0
4	Einzahlungen aus Investitionszuwendungen	0,00	0	0,00	0,00	0,00	0	0,00	0
5	Einzahlungen aus Investitionsbeiträgen und ähnlichen Entgelten für Investitionstätigkeit	0,00	0	0,00	0,00	0,00	0	0,00	0
6	Einzahlungen aus der Veräußerung von Sachvermögen	0,00	0	0,00	0,00	0,00	0	0,00	0
7	Einzahlungen aus der Veräußerung von Finanzvermögen	0,00	0	0,00	0,00	0,00	0	0,00	0
8	Einzahlungen für sonstige Investitionstätigkeit	0,00	0	0,00	0,00	0,00	0	0,00	0
9	Summe der Einzahlungen aus Investitionstätigkeit (Summe aus Nummer 4 bis 8)	0,00	0	0,00	0,00	0,00	0	0,00	0
10	Auszahlungen für den Erwerb von Grundstücken und Gebäuden	0,00	0	0,00	0,00	0,00	0	0,00	0
11	Auszahlungen für Baumaßnahmen	-25.000,00	0	-75.000,00	-75.000,00	0,00	0	-75.000,00	0
12	Auszahlungen für den Erwerb von beweglichem Sachvermögen	0,00	0	0,00	0,00	0,00	0	0,00	0
13	Auszahlungen für den Erwerb von Finanzvermögen	0,00	0	0,00	0,00	0,00	0	0,00	0
14	Auszahlungen für Investitionsförderungsmaßnahmen	0,00	-203.000	0,00	203.000,00	0,00	0	203.000,00	0
15	Auszahlungen für den Erwerb von immateriellen Vermögensgegenständen	0,00	0	0,00	0,00	0,00	0	0,00	0
16	Summe der Auszahlungen aus Investitionstätigkeit (Summe aus Nummer 10 bis 15)	-25.000,00	-203.000	-75.000,00	128.000,00	0,00	0	128.000,00	0
17	Anteiliger Finanzierungsmittelüberschuss/-bedarf aus Investitionstätigkeit (Saldo aus Nummer 9 und 16)	-25.000,00	-203.000	-75.000,00	128.000,00	0,00	0	128.000,00	0
18	Anteiliger Finanzierungsmittelüberschuss/-bedarf (Summe aus Nummer 3 und 17)	-104.899,34	-308.680	-151.414,08	157.265,92	0,00	0	157.265,92	0

Jahresabschluss 2019 der Gemeinde Dettingen an der Erms



Finanzrechnung der Investitionsmaßnahmen Produktgruppe 5470 Verkehrsbetriebe/ÖPNV

Gemeinde Dettingen an der Erms

Investition I-5470-002 Investitionszuschuss Regionalstadtbahn

Nr.		Ergebnis 2018	Fortgeschr. Ansatz 2019	Ergebnis 2019	Vergleich Ergebnis/Ansatz (Sp.3 - 2)	Ergänz. Fest- legungen im HH-Vollzug	Ermächtig.- übertragung aus 2018	verfügbare Mittel abzgl. Ergebnis	Ermächtig.- übertragung nach 2020
		EUR							
		1	2	3	4	5	6	7	8
8	Auszahlungen für Baumaßnahmen	-25.000,00	0	-75.000,00	-75.000,00	0,00	0	-75.000,00	0
11	Auszahlungen für Investitionsförderungsmaßnahmen	0,00	-203.000	0,00	203.000,00	0,00	0	203.000,00	0
13	Summe der Auszahlungen aus Investitionstätigkeit (Summe aus Nummer 7 bis 12)	-25.000,00	-203.000	-75.000,00	128.000,00	0,00	0	128.000,00	0
14	Saldo aus Investitionstätigkeit (Saldo aus Nummer 6 und 13)	-25.000,00	-203.000	-75.000,00	128.000,00	0,00	0	128.000,00	0
16	Gesamtkosten der Maßnahme (Summe aus Nummer 13 und 15)	-25.000,00	-203.000	-75.000,00	128.000,00	0,00	0	128.000,00	0

Jahresabschluss 2019 der Gemeinde Dettingen an der Erms




Teilergebnisrechnung mit Planvergleich Produktgruppe 5530 Friedhofs- und Bestattungswesen

Gemeinde Dettingen an der Erms

Nr.		Ergebnis 2018	Fortgeschr. Ansatz 2019	Ergebnis 2019	Vergleich Ergebnis/Ansatz (Sp.3 - 2)	Ergänz. Festlegungen im HH-Vollzug	Ermächtig.-übertragung aus 2018	verfügbare Mittel abzgl. Ergebnis	Ermächtig.-übertragung nach 2020
		EUR							
		1	2	3	4	5	6	7	8
1	Steuern und ähnliche Abgaben	0,00	0	0,00	0,00	0,00	0	0,00	0
2	Zuweisungen und Zuwendungen, Umlagen	0,00	0	0,00	0,00	0,00	0	0,00	0
3	Aufgelöste Investitionszuwendungen und -beiträge	4.144,62	0	4.230,84	4.230,84	0,00	0	4.230,84	0
4	Sonstige Transfererträge	0,00	0	0,00	0,00	0,00	0	0,00	0
5	Entgelte für öffentliche Leistungen oder Einrichtungen	146.026,89	140.000	131.523,95	-8.476,05	0,00	0	-8.476,05	0
6	Sonstige privatrechtliche Leistungsentgelte	171,77	400	0,00	-400,00	0,00	0	-400,00	0
7	Kostenerstattungen und Kostenumlagen	324,10	300	359,80	59,80	0,00	0	59,80	0
8	Zinsen und ähnliche Erträge	0,00	0	0,00	0,00	0,00	0	0,00	0
9	Aktivierete Eigenleistungen und Bestandveränderungen	0,00	0	0,00	0,00	0,00	0	0,00	0
10	Sonstige ordentliche Erträge	0,00	304	0,00	-304,00	0,00	0	-304,00	0
11	Anteilige ordentliche Erträge (Summe aus Nummern 1 bis 10)	150.667,38	141.004	136.114,59	-4.889,41	0,00	0	-4.889,41	0
12	Personalaufwendungen	-10.928,43	-11.387	-10.484,53	902,47	0,00	0	902,47	0
13	Versorgungsaufwendungen	0,00	0	0,00	0,00	0,00	0	0,00	0
14	Aufwendungen für Sach- und Dienstleistungen	-18.595,05	-36.380	-18.563,99	17.816,01	0,00	0	17.816,01	0
15	Abschreibungen	-22.319,36	-21.131	-21.132,85	-1,85	0,00	0	-1,85	0
16	Zinsen und ähnliche Aufwendungen	0,00	0	0,00	0,00	0,00	0	0,00	0
17	Transferaufwendungen	0,00	0	0,00	0,00	0,00	0	0,00	0
18	Sonstige ordentliche Aufwendungen	-2.122,69	-2.076	-1.708,34	367,66	0,00	0	367,66	0
19	Anteilige ordentliche Aufwendungen (Summe aus Nummern 12 bis 18)	-53.965,53	-70.974	-51.889,71	19.084,29	0,00	0	19.084,29	0
20	Anteiliges ordentliches Ergebnis (Saldo aus Nummern 11 und 19)	96.701,85	70.030	84.224,88	14.194,88	0,00	0	14.194,88	0
21	Erträge aus internen Leistungen	0,00	0	0,00	0,00	0,00	0	0,00	0
22	Aufwendungen für interne Leistungen	-154.115,64	-126.000	-127.560,49	-1.560,49	0,00	0	-1.560,49	0
23	Kalkulatorische Kosten	0,00	0	-55.009,76	-55.009,76	0,00	0	-55.009,76	0
24	Kalkulatorisches Ergebnis (Saldo aus Nummern 21 bis 23)	-154.115,64	-126.000	-182.570,25	-56.570,25	0,00	0	-56.570,25	0
25	Nettoressourcenbedarf/-überschuss (Saldo der Nummern 20 und 24)	-57.413,79	-55.970	-98.345,37	-42.375,37	0,00	0	-42.375,37	0

Jahresabschluss 2019 der Gemeinde Dettingen an der Erms

 Teilfinanzrechnung mit Planvergleich Produktgruppe 5530 Friedhofs- und Bestattungswesen		Gemeinde Dettingen an der Erms							
Nr.		Ergebnis 2018	Fortgeschr. Ansatz 2019	Ergebnis 2019	Vergleich Ergebnis/Ansatz (Sp.3 - 2)	Ergänz. Festlegungen im HH-Vollzug	Ermächtig.-übertragung aus 2018	verfügbare Mittel abzgl. Ergebnis	Ermächtig.-übertragung nach 2020
EUR									
		1	2	3	4	5	6	7	8
1	Summe der Einzahlungen aus laufender Verwaltungstätigkeit (ohne außerordentliche zahlungswirksame Erträge aus Vermögensveräußerung)	182.940,67	140.700	166.816,04	26.116,04	0,00	0	26.116,04	0
2	Summe der Auszahlungen aus laufender Verwaltungstätigkeit	-25.359,40	-49.843	-31.726,58	18.116,42	0,00	0	18.116,42	0
3	Anteilliger Zahlungsmittelüberschuss/-bedarf aus laufender Verwaltungstätigkeit (Saldo aus Nummer 1 und 2)	157.581,27	90.857	135.089,46	44.232,46	0,00	0	44.232,46	0
4	Einzahlungen aus Investitionszuwendungen	5.962,71	0	0,00	0,00	0,00	0	0,00	0
5	Einzahlungen aus Investitionsbeiträgen und ähnlichen Entgelten für Investitionstätigkeit	0,00	0	0,00	0,00	0,00	0	0,00	0
6	Einzahlungen aus der Veräußerung von Sachvermögen	0,00	0	0,00	0,00	0,00	0	0,00	0
7	Einzahlungen aus der Veräußerung von Finanzvermögen	0,00	0	0,00	0,00	0,00	0	0,00	0
8	Einzahlungen für sonstige Investitionstätigkeit	0,00	0	0,00	0,00	0,00	0	0,00	0
9	Summe der Einzahlungen aus Investitionstätigkeit (Summe aus Nummer 4 bis 8)	5.962,71	0	0,00	0,00	0,00	0	0,00	0
10	Auszahlungen für den Erwerb von Grundstücken und Gebäuden	0,00	0	0,00	0,00	0,00	0	0,00	0
11	Auszahlungen für Baumaßnahmen	-2.694,36	0	0,00	0,00	0,00	0	0,00	0
12	Auszahlungen für den Erwerb von beweglichem Sachvermögen	0,00	0	0,00	0,00	0,00	0	0,00	0
13	Auszahlungen für den Erwerb von Finanzvermögen	0,00	0	0,00	0,00	0,00	0	0,00	0
14	Auszahlungen für Investitionsförderungsmaßnahmen	0,00	0	0,00	0,00	0,00	0	0,00	0
15	Auszahlungen für den Erwerb von immateriellen Vermögensgegenständen	0,00	0	0,00	0,00	0,00	0	0,00	0
16	Summe der Auszahlungen aus Investitionstätigkeit (Summe aus Nummer 10 bis 15)	-2.694,36	0	0,00	0,00	0,00	0	0,00	0
17	Anteilliger Finanzierungsmittelüberschuss/-bedarf aus Investitionstätigkeit (Saldo aus Nummer 9 und 16)	3.268,35	0	0,00	0,00	0,00	0	0,00	0
18	Anteilliger Finanzierungsmittelüberschuss/-bedarf (Summe aus Nummer 3 und 17)	160.849,62	90.857	135.089,46	44.232,46	0,00	0	44.232,46	0

Jahresabschluss 2019 der Gemeinde Dettingen an der Erms



Finanzrechnung der Investitionsmaßnahmen Produktgruppe 5530 Friedhofs- und Bestattungswesen

Gemeinde Dettingen an der Erms

Investition I-5530-002 Parkplatz beim Friedhof

Nr.		Ergebnis 2018	Fortgeschr. Ansatz 2019	Ergebnis 2019	Vergleich Ergebnis/Ansatz (Sp.3 - 2)	Ergänz. Fest- legungen im HH-Vollzug	Ermächtig.- übertragung aus 2018	verfügbare Mittel abzgl. Ergebnis	Ermächtig.- übertragung nach 2020
		EUR							
		1	2	3	4	5	6	7	8
1	Einzahlungen aus Investitionszuwendungen	5.962,71	0	0,00	0,00	0,00	0	0,00	0
6	Summe der Einzahlungen aus Investitionstätigkeit (Summe aus Nummer 1 bis 5)	5.962,71	0	0,00	0,00	0,00	0	0,00	0
8	Auszahlungen für Baumaßnahmen	-2.694,36	0	0,00	0,00	0,00	0	0,00	0
13	Summe der Auszahlungen aus Investitionstätigkeit (Summe aus Nummer 7 bis 12)	-2.694,36	0	0,00	0,00	0,00	0	0,00	0
14	Saldo aus Investitionstätigkeit (Saldo aus Nummer 6 und 13)	3.268,35	0	0,00	0,00	0,00	0	0,00	0
16	Gesamtkosten der Maßnahme (Summe aus Nummer 13 und 15)	-2.694,36	0	0,00	0,00	0,00	0	0,00	0

Jahresabschluss 2019 der Gemeinde Dettingen an der Erms




Teilergebnisrechnung mit Planvergleich Produktgruppe 5540 Naturschutz und Landschaftspflege


Gemeinde Dettingen an der Erms

Nr.		Ergebnis 2018	Fortgeschr. Ansatz 2019	Ergebnis 2019	Vergleich Ergebnis/Ansatz (Sp.3 - 2)	Ergänz. Festlegungen im HH-Vollzug	Ermächtig.-übertragung aus 2018	verfügbare Mittel abzgl. Ergebnis	Ermächtig.-übertragung nach 2020
		EUR							
		1	2	3	4	5	6	7	8
1	Steuern und ähnliche Abgaben	0,00	0	0,00	0,00	0,00	0	0,00	0
2	Zuweisungen und Zuwendungen, Umlagen	0,00	0	0,00	0,00	0,00	0	0,00	0
3	Aufgelöste Investitionszuwendungen und -beiträge	0,00	0	0,00	0,00	0,00	0	0,00	0
4	Sonstige Transfererträge	0,00	0	0,00	0,00	0,00	0	0,00	0
5	Entgelte für öffentliche Leistungen oder Einrichtungen	0,00	0	0,00	0,00	0,00	0	0,00	0
6	Sonstige privatrechtliche Leistungsentgelte	0,00	0	0,00	0,00	0,00	0	0,00	0
7	Kostenerstattungen und Kostenumlagen	0,00	0	0,00	0,00	0,00	0	0,00	0
8	Zinsen und ähnliche Erträge	0,00	0	0,00	0,00	0,00	0	0,00	0
9	Aktivierete Eigenleistungen und Bestandveränderungen	0,00	0	0,00	0,00	0,00	0	0,00	0
10	Sonstige ordentliche Erträge	0,00	0	0,00	0,00	0,00	0	0,00	0
11	Anteilige ordentliche Erträge (Summe aus Nummern 1 bis 10)	0,00	0	0,00	0,00	0,00	0	0,00	0
12	Personalaufwendungen	-4.231,57	-3.770	-5.692,03	-1.922,03	0,00	0	-1.922,03	0
13	Versorgungsaufwendungen	0,00	0	0,00	0,00	0,00	0	0,00	0
14	Aufwendungen für Sach- und Dienstleistungen	-1.595,60	-6.000	-3.937,81	2.062,19	0,00	0	2.062,19	0
15	Abschreibungen	0,00	0	0,00	0,00	0,00	0	0,00	0
16	Zinsen und ähnliche Aufwendungen	0,00	0	0,00	0,00	0,00	0	0,00	0
17	Transferaufwendungen	0,00	0	-450,00	-450,00	0,00	0	-450,00	0
18	Sonstige ordentliche Aufwendungen	-15,60	-1.300	-1.295,60	4,40	0,00	0	4,40	0
19	Anteilige ordentliche Aufwendungen (Summe aus Nummern 12 bis 18)	-5.842,77	-11.070	-11.375,44	-305,44	0,00	0	-305,44	0
20	Anteiliges ordentliches Ergebnis (Saldo aus Nummern 11 und 19)	-5.842,77	-11.070	-11.375,44	-305,44	0,00	0	-305,44	0
21	Erträge aus internen Leistungen	0,00	0	0,00	0,00	0,00	0	0,00	0
22	Aufwendungen für interne Leistungen	0,00	0	0,00	0,00	0,00	0	0,00	0
23	Kalkulatorische Kosten	0,00	0	0,00	0,00	0,00	0	0,00	0
24	Kalkulatorisches Ergebnis (Saldo aus Nummern 21 bis 23)	0,00	0	0,00	0,00	0,00	0	0,00	0
25	Nettoressourcenbedarf/-überschuss (Saldo der Nummern 20 und 24)	-5.842,77	-11.070	-11.375,44	-305,44	0,00	0	-305,44	0


Jahresabschluss 2019 der Gemeinde Dettingen an der Erms

 Teilfinanzrechnung mit Planvergleich Produktgruppe 5540 Naturschutz und Landschaftspflege		Gemeinde Dettingen an der Erms							
Nr.		Ergebnis 2018	Fortgeschr. Ansatz 2019	Ergebnis 2019	Vergleich Ergebnis/Ansatz (Sp.3 - 2)	Ergänz. Festlegungen im HH-Vollzug	Ermächtig.-übertragung aus 2018	verfügbare Mittel abzgl. Ergebnis	Ermächtig.-übertragung nach 2020
EUR									
		1	2	3	4	5	6	7	8
1	Summe der Einzahlungen aus laufender Verwaltungstätigkeit (ohne außerordentliche zahlungswirksame Erträge aus Vermögensveräußerung)	0,00	0	0,00	0,00	0,00	0	0,00	0
2	Summe der Auszahlungen aus laufender Verwaltungstätigkeit	-4.300,69	-11.070	-10.532,73	537,27	0,00	0	537,27	0
3	Anteiliger Zahlungsmittelüberschuss/-bedarf aus laufender Verwaltungstätigkeit (Saldo aus Nummer 1 und 2)	-4.300,69	-11.070	-10.532,73	537,27	0,00	0	537,27	0
4	Einzahlungen aus Investitionszuwendungen	0,00	0	0,00	0,00	0,00	0	0,00	0
5	Einzahlungen aus Investitionsbeiträgen und ähnlichen Entgelten für Investitionstätigkeit	0,00	0	0,00	0,00	0,00	0	0,00	0
6	Einzahlungen aus der Veräußerung von Sachvermögen	0,00	0	0,00	0,00	0,00	0	0,00	0
7	Einzahlungen aus der Veräußerung von Finanzvermögen	0,00	0	0,00	0,00	0,00	0	0,00	0
8	Einzahlungen für sonstige Investitionstätigkeit	0,00	0	0,00	0,00	0,00	0	0,00	0
9	Summe der Einzahlungen aus Investitionstätigkeit (Summe aus Nummer 4 bis 8)	0,00	0	0,00	0,00	0,00	0	0,00	0
10	Auszahlungen für den Erwerb von Grundstücken und Gebäuden	0,00	0	0,00	0,00	0,00	0	0,00	0
11	Auszahlungen für Baumaßnahmen	0,00	0	0,00	0,00	0,00	0	0,00	0
12	Auszahlungen für den Erwerb von beweglichem Sachvermögen	0,00	0	0,00	0,00	0,00	0	0,00	0
13	Auszahlungen für den Erwerb von Finanzvermögen	0,00	0	0,00	0,00	0,00	0	0,00	0
14	Auszahlungen für Investitionsförderungsmaßnahmen	0,00	0	0,00	0,00	0,00	0	0,00	0
15	Auszahlungen für den Erwerb von immateriellen Vermögensgegenständen	0,00	0	0,00	0,00	0,00	0	0,00	0
16	Summe der Auszahlungen aus Investitionstätigkeit (Summe aus Nummer 10 bis 15)	0,00	0	0,00	0,00	0,00	0	0,00	0
17	Anteiliger Finanzierungsmittelüberschuss/-bedarf aus Investitionstätigkeit (Saldo aus Nummer 9 und 16)	0,00	0	0,00	0,00	0,00	0	0,00	0
18	Anteiliger Finanzierungsmittelüberschuss/-bedarf (Summe aus Nummer 3 und 17)	-4.300,69	-11.070	-10.532,73	537,27	0,00	0	537,27	0

Jahresabschluss 2019 der Gemeinde Dettingen an der Erms

 Teilergebnisrechnung mit Planvergleich Produktgruppe 5710 Wirtschaftsförderung									
Gemeinde Dettingen an der Erms									
Nr.		Ergebnis 2018	Fortgeschr. Ansatz 2019	Ergebnis 2019	Vergleich Ergebnis/Ansatz (Sp.3 - 2)	Ergänz. Festlegungen im HH-Vollzug	Ermächtig.-übertragung aus 2018	verfügbare Mittel abzgl. Ergebnis	Ermächtig.-übertragung nach 2020
EUR									
		1	2	3	4	5	6	7	8
1	Steuern und ähnliche Abgaben	0,00	0	0,00	0,00	0,00	0	0,00	0
2	Zuweisungen und Zuwendungen, Umlagen	0,00	0	0,00	0,00	0,00	0	0,00	0
3	Aufgelöste Investitionszuwendungen und -beiträge	0,00	0	0,00	0,00	0,00	0	0,00	0
4	Sonstige Transfererträge	0,00	0	0,00	0,00	0,00	0	0,00	0
5	Entgelte für öffentliche Leistungen oder Einrichtungen	0,00	0	0,00	0,00	0,00	0	0,00	0
6	Sonstige privatrechtliche Leistungsentgelte	0,00	0	0,00	0,00	0,00	0	0,00	0
7	Kostenerstattungen und Kostenumlagen	0,00	0	0,00	0,00	0,00	0	0,00	0
8	Zinsen und ähnliche Erträge	0,00	0	0,00	0,00	0,00	0	0,00	0
9	Aktiviere Eigenleistungen und Bestandveränderungen	0,00	0	0,00	0,00	0,00	0	0,00	0
10	Sonstige ordentliche Erträge	0,00	0	0,00	0,00	0,00	0	0,00	0
11	Anteilige ordentliche Erträge (Summe aus Nummern 1 bis 10)	0,00	0	0,00	0,00	0,00	0	0,00	0
12	Personalaufwendungen	-19.951,97	-20.405	-20.532,33	-127,33	0,00	0	-127,33	0
13	Versorgungsaufwendungen	0,00	0	0,00	0,00	0,00	0	0,00	0
14	Aufwendungen für Sach- und Dienstleistungen	-2.473,93	-3.000	-5.598,10	-2.598,10	0,00	0	-2.598,10	0
15	Abschreibungen	0,00	0	0,00	0,00	0,00	0	0,00	0
16	Zinsen und ähnliche Aufwendungen	0,00	0	0,00	0,00	0,00	0	0,00	0
17	Transferaufwendungen	-45,00	-100	-45,00	55,00	0,00	0	55,00	0
18	Sonstige ordentliche Aufwendungen	0,00	0	0,00	0,00	0,00	0	0,00	0
19	Anteilige ordentliche Aufwendungen (Summe aus Nummern 12 bis 18)	-22.470,90	-23.505	-26.175,43	-2.670,43	0,00	0	-2.670,43	0
20	Anteiliges ordentliches Ergebnis (Saldo aus Nummern 11 und 19)	-22.470,90	-23.505	-26.175,43	-2.670,43	0,00	0	-2.670,43	0
21	Erträge aus internen Leistungen	0,00	0	0,00	0,00	0,00	0	0,00	0
22	Aufwendungen für interne Leistungen	0,00	0	0,00	0,00	0,00	0	0,00	0
23	Kalkulatorische Kosten	0,00	0	0,00	0,00	0,00	0	0,00	0
24	Kalkulatorisches Ergebnis (Saldo aus Nummern 21 bis 23)	0,00	0	0,00	0,00	0,00	0	0,00	0
25	Nettoressourcenbedarf/-überschuss (Saldo der Nummern 20 und 24)	-22.470,90	-23.505	-26.175,43	-2.670,43	0,00	0	-2.670,43	0

Jahresabschluss 2019 der Gemeinde Dettingen an der Erms

 Teilfinanzrechnung mit Planvergleich Produktgruppe 5710 Wirtschaftsförderung		Gemeinde Dettingen an der Erms							
Nr.		Ergebnis 2018	Fortgeschr. Ansatz 2019	Ergebnis 2019	Vergleich Ergebnis/Ansatz (Sp.3 - 2)	Ergänz. Festlegungen im HH-Vollzug	Ermächtig-übertragung aus 2018	verfügbare Mittel abzgl. Ergebnis	Ermächtig-übertragung nach 2020
EUR									
		1	2	3	4	5	6	7	8
1	Summe der Einzahlungen aus laufender Verwaltungstätigkeit (ohne außerordentliche zahlungswirksame Erträge aus Vermögensveräußerung)	0,00	0	0,00	0,00	0,00	0	0,00	0
2	Summe der Auszahlungen aus laufender Verwaltungstätigkeit	-17.447,44	-23.505	-21.080,63	2.424,37	0,00	0	2.424,37	0
3	Anteilliger Zahlungsmittelüberschuss/-bedarf aus laufender Verwaltungstätigkeit (Saldo aus Nummer 1 und 2)	-17.447,44	-23.505	-21.080,63	2.424,37	0,00	0	2.424,37	0
4	Einzahlungen aus Investitionszuwendungen	0,00	0	0,00	0,00	0,00	0	0,00	0
5	Einzahlungen aus Investitionsbeiträgen und ähnlichen Entgelten für Investitionstätigkeit	0,00	0	0,00	0,00	0,00	0	0,00	0
6	Einzahlungen aus der Veräußerung von Sachvermögen	0,00	0	0,00	0,00	0,00	0	0,00	0
7	Einzahlungen aus der Veräußerung von Finanzvermögen	0,00	0	0,00	0,00	0,00	0	0,00	0
8	Einzahlungen für sonstige Investitionstätigkeit	0,00	0	0,00	0,00	0,00	0	0,00	0
9	Summe der Einzahlungen aus Investitionstätigkeit (Summe aus Nummer 4 bis 8)	0,00	0	0,00	0,00	0,00	0	0,00	0
10	Auszahlungen für den Erwerb von Grundstücken und Gebäuden	0,00	0	0,00	0,00	0,00	0	0,00	0
11	Auszahlungen für Baumaßnahmen	0,00	0	0,00	0,00	0,00	0	0,00	0
12	Auszahlungen für den Erwerb von beweglichem Sachvermögen	0,00	0	0,00	0,00	0,00	0	0,00	0
13	Auszahlungen für den Erwerb von Finanzvermögen	0,00	0	0,00	0,00	0,00	0	0,00	0
14	Auszahlungen für Investitionsförderungsmaßnahmen	0,00	0	0,00	0,00	0,00	0	0,00	0
15	Auszahlungen für den Erwerb von immateriellen Vermögensgegenständen	0,00	0	0,00	0,00	0,00	0	0,00	0
16	Summe der Auszahlungen aus Investitionstätigkeit (Summe aus Nummer 10 bis 15)	0,00	0	0,00	0,00	0,00	0	0,00	0
17	Anteilliger Finanzierungsmittelüberschuss/-bedarf aus Investitionstätigkeit (Saldo aus Nummer 9 und 16)	0,00	0	0,00	0,00	0,00	0	0,00	0
18	Anteilliger Finanzierungsmittelüberschuss/-bedarf (Summe aus Nummer 3 und 17)	-17.447,44	-23.505	-21.080,63	2.424,37	0,00	0	2.424,37	0

Jahresabschluss 2019 der Gemeinde Dettingen an der Erms




Teilergebnisrechnung mit Planvergleich Kostenstelle 573005 Jahr- und Wochenmärkte


Gemeinde Dettingen an der Erms

Nr.		Ergebnis 2018	Fortgeschr. Ansatz 2019	Ergebnis 2019	Vergleich Ergebnis/Ansatz (Sp.3 - 2)	Ergänz. Fest- legungen im HH-Vollzug	Ermächtig- übertragung aus 2018	verfügbare Mittel abzgl. Ergebnis	Ermächtig- übertragung nach 2020
EUR									
		1	2	3	4	5	6	7	8
1	Steuern und ähnliche Abgaben	0,00	0	0,00	0,00	0,00	0	0,00	0
2	Zuweisungen und Zuwendungen, Umlagen	0,00	0	0,00	0,00	0,00	0	0,00	0
3	Aufgelöste Investitionszuwendungen und -beiträge	0,00	0	0,00	0,00	0,00	0	0,00	0
4	Sonstige Transfererträge	0,00	0	0,00	0,00	0,00	0	0,00	0
5	Entgelte für öffentliche Leistungen oder Einrichtungen	4.453,30	3.500	4.588,70	1.088,70	0,00	0	1.088,70	0
6	Sonstige privatrechtliche Leistungsentgelte	5.350,00	5.000	8.030,00	3.030,00	0,00	0	3.030,00	0
7	Kostenerstattungen und Kostenumlagen	0,00	0	0,00	0,00	0,00	0	0,00	0
8	Zinsen und ähnliche Erträge	0,00	0	0,00	0,00	0,00	0	0,00	0
9	Aktivierte Eigenleistungen und Bestandsveränderungen	0,00	0	0,00	0,00	0,00	0	0,00	0
10	Sonstige ordentliche Erträge	0,00	0	0,00	0,00	0,00	0	0,00	0
11	Anteilige ordentliche Erträge (Summe aus Nummern 1 bis 10)	9.803,30	8.500	12.618,70	4.118,70	0,00	0	4.118,70	0
12	Personalaufwendungen	-2.757,37	-2.669	-3.353,82	-684,82	0,00	0	-684,82	0
13	Versorgungsaufwendungen	0,00	0	0,00	0,00	0,00	0	0,00	0
14	Aufwendungen für Sach- und Dienstleistungen	-6.131,48	-5.500	-6.043,37	-543,37	0,00	0	-543,37	0
15	Abschreibungen	0,00	0	0,00	0,00	0,00	0	0,00	0
16	Zinsen und ähnliche Aufwendungen	0,00	0	0,00	0,00	0,00	0	0,00	0
17	Transferaufwendungen	0,00	0	0,00	0,00	0,00	0	0,00	0
18	Sonstige ordentliche Aufwendungen	0,00	-500	0,00	500,00	0,00	0	500,00	0
19	Anteilige ordentliche Aufwendungen (Summe aus Nummern 12 bis 18)	-8.888,85	-8.669	-9.397,19	-728,19	0,00	0	-728,19	0
20	Anteiliges ordentliches Ergebnis (Saldo aus Nummern 11 und 19)	914,45	-169	3.221,51	3.390,51	0,00	0	3.390,51	0
21	Erträge aus internen Leistungen	0,00	0	0,00	0,00	0,00	0	0,00	0
22	Aufwendungen für interne Leistungen	-18.044,31	-15.500	-22.528,59	-7.028,59	0,00	0	-7.028,59	0
23	Kalkulatorische Kosten	0,00	0	0,00	0,00	0,00	0	0,00	0
24	Kalkulatorisches Ergebnis (Saldo aus Nummern 21 bis 23)	-18.044,31	-15.500	-22.528,59	-7.028,59	0,00	0	-7.028,59	0
25	Nettoressourcenbedarf/-überschuss (Saldo der Nummern 20 und 24)	-17.129,86	-15.669	-19.307,08	-3.638,08	0,00	0	-3.638,08	0


Jahresabschluss 2019 der Gemeinde Dettingen an der Erms

 Teilfinanzrechnung mit Planvergleich Kostenstelle 573005 Jahr- und Wochenmärkte Gemeinde Dettingen an der Erms									
Nr.		Ergebnis 2018	Fortgeschr. Ansatz 2019	Ergebnis 2019	Vergleich Ergebnis/Ansatz (Sp.3 - 2)	Ergänz. Festlegungen im HH-Vollzug	Ermächtig-übertragung aus 2018	verfügbare Mittel abzgl. Ergebnis	Ermächtig-übertragung nach 2020
EUR									
		1	2	3	4	5	6	7	8
1	Summe der Einzahlungen aus laufender Verwaltungstätigkeit (ohne außerordentliche zahlungswirksame Erträge aus Vermögensveräußerung)	9.847,05	8.500	12.318,70	3.818,70	0,00	0	3.818,70	0
2	Summe der Auszahlungen aus laufender Verwaltungstätigkeit	-7.755,16	-8.669	-8.622,75	46,25	0,00	0	46,25	0
3	Anteilliger Zahlungsmittelüberschuss/-bedarf aus laufender Verwaltungstätigkeit (Saldo aus Nummer 1 und 2)	2.091,89	-169	3.695,95	3.864,95	0,00	0	3.864,95	0
4	Einzahlungen aus Investitionszuwendungen	0,00	0	0,00	0,00	0,00	0	0,00	0
5	Einzahlungen aus Investitionsbeiträgen und ähnlichen Entgelten für Investitionstätigkeit	0,00	0	0,00	0,00	0,00	0	0,00	0
6	Einzahlungen aus der Veräußerung von Sachvermögen	0,00	0	0,00	0,00	0,00	0	0,00	0
7	Einzahlungen aus der Veräußerung von Finanzvermögen	0,00	0	0,00	0,00	0,00	0	0,00	0
8	Einzahlungen für sonstige Investitionstätigkeit	0,00	0	0,00	0,00	0,00	0	0,00	0
9	Summe der Einzahlungen aus Investitionstätigkeit (Summe aus Nummer 4 bis 8)	0,00	0	0,00	0,00	0,00	0	0,00	0
10	Auszahlungen für den Erwerb von Grundstücken und Gebäuden	0,00	0	0,00	0,00	0,00	0	0,00	0
11	Auszahlungen für Baumaßnahmen	0,00	0	0,00	0,00	0,00	0	0,00	0
12	Auszahlungen für den Erwerb von beweglichem Sachvermögen	0,00	0	0,00	0,00	0,00	0	0,00	0
13	Auszahlungen für den Erwerb von Finanzvermögen	0,00	0	0,00	0,00	0,00	0	0,00	0
14	Auszahlungen für Investitionsförderungsmaßnahmen	0,00	0	0,00	0,00	0,00	0	0,00	0
15	Auszahlungen für den Erwerb von immateriellen Vermögensgegenständen	0,00	0	0,00	0,00	0,00	0	0,00	0
16	Summe der Auszahlungen aus Investitionstätigkeit (Summe aus Nummer 10 bis 15)	0,00	0	0,00	0,00	0,00	0	0,00	0
17	Anteilliger Finanzierungsmittelüberschuss/-bedarf aus Investitionstätigkeit (Saldo aus Nummer 9 und 16)	0,00	0	0,00	0,00	0,00	0	0,00	0
18	Anteilliger Finanzierungsmittelüberschuss/-bedarf (Summe aus Nummer 3 und 17)	2.091,89	-169	3.695,95	3.864,95	0,00	0	3.864,95	0

Jahresabschluss 2019 der Gemeinde Dettingen an der Erms

 Teilergebnisrechnung mit Planvergleich Kostenstelle 573010 Weihnachtsmarkt									
Gemeinde Dettingen an der Erms									
Nr.		Ergebnis 2018	Fortgeschr. Ansatz 2019	Ergebnis 2019	Vergleich Ergebnis/Ansatz (Sp.3 - 2)	Ergänz. Festlegungen im HH-Vollzug	Ermächtig.-übertragung aus 2018	verfügbare Mittel abzgl. Ergebnis	Ermächtig.-übertragung nach 2020
EUR									
		1	2	3	4	5	6	7	8
1	Steuern und ähnliche Abgaben	0,00	0	0,00	0,00	0,00	0	0,00	0
2	Zuweisungen und Zuwendungen, Umlagen	0,00	0	0,00	0,00	0,00	0	0,00	0
3	Aufgelöste Investitionszuwendungen und -beiträge	0,00	0	0,00	0,00	0,00	0	0,00	0
4	Sonstige Transfererträge	0,00	0	0,00	0,00	0,00	0	0,00	0
5	Entgelte für öffentliche Leistungen oder Einrichtungen	6.016,00	7.000	5.420,00	-1.580,00	0,00	0	-1.580,00	0
6	Sonstige privatrechtliche Leistungsentgelte	0,00	0	0,00	0,00	0,00	0	0,00	0
7	Kostenerstattungen und Kostenumlagen	0,00	0	0,00	0,00	0,00	0	0,00	0
8	Zinsen und ähnliche Erträge	0,00	0	0,00	0,00	0,00	0	0,00	0
9	Aktivierte Eigenleistungen und Bestandveränderungen	0,00	0	0,00	0,00	0,00	0	0,00	0
10	Sonstige ordentliche Erträge	0,00	0	0,00	0,00	0,00	0	0,00	0
11	Anteilige ordentliche Erträge (Summe aus Nummern 1 bis 10)	6.016,00	7.000	5.420,00	-1.580,00	0,00	0	-1.580,00	0
12	Personalaufwendungen	-2.032,50	-1.779	-2.642,32	-863,32	0,00	0	-863,32	0
13	Versorgungsaufwendungen	0,00	0	0,00	0,00	0,00	0	0,00	0
14	Aufwendungen für Sach- und Dienstleistungen	-13.823,12	-10.200	-11.302,13	-1.102,13	0,00	0	-1.102,13	0
15	Abschreibungen	0,00	0	-2.126,34	-2.126,34	0,00	0	-2.126,34	0
16	Zinsen und ähnliche Aufwendungen	0,00	0	0,00	0,00	0,00	0	0,00	0
17	Transferaufwendungen	0,00	0	0,00	0,00	0,00	0	0,00	0
18	Sonstige ordentliche Aufwendungen	0,00	0	0,00	0,00	0,00	0	0,00	0
19	Anteilige ordentliche Aufwendungen (Summe aus Nummern 12 bis 18)	-15.855,62	-11.979	-16.070,79	-4.091,79	0,00	0	-4.091,79	0
20	Anteiliges ordentliches Ergebnis (Saldo aus Nummern 11 und 19)	-9.839,62	-4.979	-10.650,79	-5.671,79	0,00	0	-5.671,79	0
21	Erträge aus internen Leistungen	0,00	0	0,00	0,00	0,00	0	0,00	0
22	Aufwendungen für interne Leistungen	-38.670,43	-38.700	-50.940,46	-12.240,46	0,00	0	-12.240,46	0
23	Kalkulatorische Kosten	0,00	0	0,00	0,00	0,00	0	0,00	0
24	Kalkulatorisches Ergebnis (Saldo aus Nummern 21 bis 23)	-38.670,43	-38.700	-50.940,46	-12.240,46	0,00	0	-12.240,46	0
25	Nettoressourcenbedarf/-überschuss (Saldo der Nummern 20 und 24)	-48.510,05	-43.679	-61.591,25	-17.912,25	0,00	0	-17.912,25	0

Jahresabschluss 2019 der Gemeinde Dettingen an der Erms

 Teilfinanzrechnung mit Planvergleich Kostenstelle 573010 Weihnachtsmarkt		Gemeinde Dettingen an der Erms							
Nr.		Ergebnis 2018	Fortgeschr. Ansatz 2019	Ergebnis 2019	Vergleich Ergebnis/Ansatz (Sp.3 - 2)	Ergänz. Festlegungen im HH-Vollzug	Ermächtig.-übertragung aus 2018	verfügbare Mittel abzgl. Ergebnis	Ermächtig.-übertragung nach 2020
EUR									
		1	2	3	4	5	6	7	8
1	Summe der Einzahlungen aus laufender Verwaltungstätigkeit (ohne außerordentliche zahlungswirksame Erträge aus Vermögensveräußerung)	5.611,00	7.000	5.415,00	-1.585,00	0,00	0	-1.585,00	0
2	Summe der Auszahlungen aus laufender Verwaltungstätigkeit	-12.488,08	-11.979	-14.658,29	-2.679,29	0,00	0	-2.679,29	0
3	Anteiliger Zahlungsmittelüberschuss/-bedarf aus laufender Verwaltungstätigkeit (Saldo aus Nummer 1 und 2)	-6.877,08	-4.979	-9.243,29	-4.264,29	0,00	0	-4.264,29	0
4	Einzahlungen aus Investitionszuwendungen	0,00	0	0,00	0,00	0,00	0	0,00	0
5	Einzahlungen aus Investitionsbeiträgen und ähnlichen Entgelten für Investitionstätigkeit	0,00	0	0,00	0,00	0,00	0	0,00	0
6	Einzahlungen aus der Veräußerung von Sachvermögen	0,00	0	0,00	0,00	0,00	0	0,00	0
7	Einzahlungen aus der Veräußerung von Finanzvermögen	0,00	0	0,00	0,00	0,00	0	0,00	0
8	Einzahlungen für sonstige Investitionstätigkeit	0,00	0	0,00	0,00	0,00	0	0,00	0
9	Summe der Einzahlungen aus Investitionstätigkeit (Summe aus Nummer 4 bis 8)	0,00	0	0,00	0,00	0,00	0	0,00	0
10	Auszahlungen für den Erwerb von Grundstücken und Gebäuden	0,00	0	0,00	0,00	0,00	0	0,00	0
11	Auszahlungen für Baumaßnahmen	-12.364,08	0	-8.383,38	-8.383,38	0,00	0	-8.383,38	0
12	Auszahlungen für den Erwerb von beweglichem Sachvermögen	0,00	-30.000	-420,48	29.579,52	0,00	-30.000	59.579,52	0
13	Auszahlungen für den Erwerb von Finanzvermögen	0,00	0	0,00	0,00	0,00	0	0,00	0
14	Auszahlungen für Investitionsförderungsmaßnahmen	0,00	0	0,00	0,00	0,00	0	0,00	0
15	Auszahlungen für den Erwerb von immateriellen Vermögensgegenständen	0,00	0	0,00	0,00	0,00	0	0,00	0
16	Summe der Auszahlungen aus Investitionstätigkeit (Summe aus Nummer 10 bis 15)	-12.364,08	-30.000	-8.803,86	21.196,14	0,00	-30.000	51.196,14	0
17	Anteiliger Finanzierungsmittelüberschuss/-bedarf aus Investitionstätigkeit (Saldo aus Nummer 9 und 16)	-12.364,08	-30.000	-8.803,86	21.196,14	0,00	-30.000	51.196,14	0
18	Anteiliger Finanzierungsmittelüberschuss/-bedarf (Summe aus Nummer 3 und 17)	-19.241,16	-34.979	-18.047,15	16.931,85	0,00	-30.000	46.931,85	0

Jahresabschluss 2019 der Gemeinde Dettingen an der Erms




Finanzrechnung der Investitionsmaßnahmen Kostenstelle 573010 Weihnachtsmarkt

Gemeinde Dettingen an der Erms


Investition I-5730-003 10 Markthäuschen

Nr.		Ergebnis 2018	Fortgeschr. Ansatz 2019	Ergebnis 2019	Vergleich Ergebnis/Ansatz (Sp.3 - 2)	Ergänz. Fest- legungen im HH-Vollzug	Ermächtig.- übertragung aus 2018	verfügbare Mittel abzgl. Ergebnis	Ermächtig.- übertragung nach 2020
		EUR							
		1	2	3	4	5	6	7	8
8	Auszahlungen für Baumaßnahmen	-12.364,08	0	-8.383,38	-8.383,38	0,00	0	-8.383,38	0
9	Auszahlungen für den Erwerb von beweglichem Sachvermögen	0,00	-30.000	-420,48	29.579,52	0,00	-30.000	59.579,52	0
13	Summe der Auszahlungen aus Investitionstätigkeit (Summe aus Nummer 7 bis 12)	-12.364,08	-30.000	-8.803,86	21.196,14	0,00	-30.000	51.196,14	0
14	Saldo aus Investitionstätigkeit (Saldo aus Nummer 6 und 13)	-12.364,08	-30.000	-8.803,86	21.196,14	0,00	-30.000	51.196,14	0
16	Gesamtkosten der Maßnahme (Summe aus Nummer 13 und 15)	-12.364,08	-30.000	-8.803,86	21.196,14	0,00	-30.000	51.196,14	0


Jahresabschluss 2019 der Gemeinde Dettingen an der Erms

 Teilergebnisrechnung mit Planvergleich Kostenstelle 573020 Anschlagsäulen									
Gemeinde Dettingen an der Erms									
Nr.		Ergebnis 2018	Fortgeschr. Ansatz 2019	Ergebnis 2019	Vergleich Ergebnis/Ansatz (Sp.3 - 2)	Ergänz. Festlegungen im HH-Vollzug	Ermächtig.-übertragung aus 2018	verfügbare Mittel abzgl. Ergebnis	Ermächtig.-übertragung nach 2020
EUR									
		1	2	3	4	5	6	7	8
1	Steuern und ähnliche Abgaben	0,00	0	0,00	0,00	0,00	0	0,00	0
2	Zuweisungen und Zuwendungen, Umlagen	0,00	0	0,00	0,00	0,00	0	0,00	0
3	Aufgelöste Investitionszuwendungen und -beiträge	0,00	0	0,00	0,00	0,00	0	0,00	0
4	Sonstige Transfererträge	0,00	0	0,00	0,00	0,00	0	0,00	0
5	Entgelte für öffentliche Leistungen oder Einrichtungen	0,00	0	0,00	0,00	0,00	0	0,00	0
6	Sonstige privatrechtliche Leistungsentgelte	260,43	100	81,34	-18,66	0,00	0	-18,66	0
7	Kostenerstattungen und Kostenumlagen	0,00	0	0,00	0,00	0,00	0	0,00	0
8	Zinsen und ähnliche Erträge	0,00	0	0,00	0,00	0,00	0	0,00	0
9	Aktivierete Eigenleistungen und Bestandveränderungen	0,00	0	0,00	0,00	0,00	0	0,00	0
10	Sonstige ordentliche Erträge	0,00	0	0,00	0,00	0,00	0	0,00	0
11	Anteilige ordentliche Erträge (Summe aus Nummern 1 bis 10)	260,43	100	81,34	-18,66	0,00	0	-18,66	0
12	Personalaufwendungen	0,00	0	0,00	0,00	0,00	0	0,00	0
13	Versorgungsaufwendungen	0,00	0	0,00	0,00	0,00	0	0,00	0
14	Aufwendungen für Sach- und Dienstleistungen	-34,28	0	-134,02	-134,02	0,00	0	-134,02	0
15	Abschreibungen	0,00	0	0,00	0,00	0,00	0	0,00	0
16	Zinsen und ähnliche Aufwendungen	0,00	0	0,00	0,00	0,00	0	0,00	0
17	Transferaufwendungen	0,00	0	0,00	0,00	0,00	0	0,00	0
18	Sonstige ordentliche Aufwendungen	0,00	0	0,00	0,00	0,00	0	0,00	0
19	Anteilige ordentliche Aufwendungen (Summe aus Nummern 12 bis 18)	-34,28	0	-134,02	-134,02	0,00	0	-134,02	0
20	Anteiliges ordentliches Ergebnis (Saldo aus Nummern 11 und 19)	226,15	100	-52,68	-152,68	0,00	0	-152,68	0
21	Erträge aus internen Leistungen	0,00	0	0,00	0,00	0,00	0	0,00	0
22	Aufwendungen für interne Leistungen	-53,43	0	0,00	0,00	0,00	0	0,00	0
23	Kalkulatorische Kosten	0,00	0	0,00	0,00	0,00	0	0,00	0
24	Kalkulatorisches Ergebnis (Saldo aus Nummern 21 bis 23)	-53,43	0	0,00	0,00	0,00	0	0,00	0
25	Nettoressourcenbedarf/-überschuss (Saldo der Nummern 20 und 24)	172,72	100	-52,68	-152,68	0,00	0	-152,68	0


Jahresabschluss 2019 der Gemeinde Dettingen an der Erms

 Teilfinanzrechnung mit Planvergleich Kostenstelle 573020 Anschlagsäulen Gemeinde Dettingen an der Erms									
Nr.		Ergebnis 2018	Fortgeschr. Ansatz 2019	Ergebnis 2019	Vergleich Ergebnis/Ansatz (Sp.3 - 2)	Ergänz. Festlegungen im HH-Vollzug	Ermächtig-übertragung aus 2018	verfügbare Mittel abzgl. Ergebnis	Ermächtig-übertragung nach 2020
EUR									
		1	2	3	4	5	6	7	8
1	Summe der Einzahlungen aus laufender Verwaltungstätigkeit (ohne außerordentliche zahlungswirksame Erträge aus Vermögensveräußerung)	96,15	100	164,28	64,28	0,00	0	64,28	0
2	Summe der Auszahlungen aus laufender Verwaltungstätigkeit	0,00	0	-234,28	-234,28	0,00	0	-234,28	0
3	Anteilliger Zahlungsmittelüberschuss/-bedarf aus laufender Verwaltungstätigkeit (Saldo aus Nummer 1 und 2)	96,15	100	-70,00	-170,00	0,00	0	-170,00	0
4	Einzahlungen aus Investitionszuwendungen	0,00	0	0,00	0,00	0,00	0	0,00	0
5	Einzahlungen aus Investitionsbeiträgen und ähnlichen Entgelten für Investitionstätigkeit	0,00	0	0,00	0,00	0,00	0	0,00	0
6	Einzahlungen aus der Veräußerung von Sachvermögen	0,00	0	0,00	0,00	0,00	0	0,00	0
7	Einzahlungen aus der Veräußerung von Finanzvermögen	0,00	0	0,00	0,00	0,00	0	0,00	0
8	Einzahlungen für sonstige Investitionstätigkeit	0,00	0	0,00	0,00	0,00	0	0,00	0
9	Summe der Einzahlungen aus Investitionstätigkeit (Summe aus Nummer 4 bis 8)	0,00	0	0,00	0,00	0,00	0	0,00	0
10	Auszahlungen für den Erwerb von Grundstücken und Gebäuden	0,00	0	0,00	0,00	0,00	0	0,00	0
11	Auszahlungen für Baumaßnahmen	0,00	0	0,00	0,00	0,00	0	0,00	0
12	Auszahlungen für den Erwerb von beweglichem Sachvermögen	0,00	0	0,00	0,00	0,00	0	0,00	0
13	Auszahlungen für den Erwerb von Finanzvermögen	0,00	0	0,00	0,00	0,00	0	0,00	0
14	Auszahlungen für Investitionsförderungsmaßnahmen	0,00	0	0,00	0,00	0,00	0	0,00	0
15	Auszahlungen für den Erwerb von immateriellen Vermögensgegenständen	0,00	0	0,00	0,00	0,00	0	0,00	0
16	Summe der Auszahlungen aus Investitionstätigkeit (Summe aus Nummer 10 bis 15)	0,00	0	0,00	0,00	0,00	0	0,00	0
17	Anteilliger Finanzierungsmittelüberschuss/-bedarf aus Investitionstätigkeit (Saldo aus Nummer 9 und 16)	0,00	0	0,00	0,00	0,00	0	0,00	0
18	Anteilliger Finanzierungsmittelüberschuss/-bedarf (Summe aus Nummer 3 und 17)	96,15	100	-70,00	-170,00	0,00	0	-170,00	0


Jahresabschluss 2019 der Gemeinde Dettingen an der Erms

 Teilergebnisrechnung mit Planvergleich Produktgruppe 5750 Tourismus Gemeinde Dettingen an der Erms									
Nr.		Ergebnis 2018	Fortgeschr. Ansatz 2019	Ergebnis 2019	Vergleich Ergebnis/Ansatz (Sp.3 - 2)	Ergänz. Festlegungen im HH-Vollzug	Ermächtig.-übertragung aus 2018	verfügbare Mittel abzgl. Ergebnis	Ermächtig.-übertragung nach 2020
EUR									
		1	2	3	4	5	6	7	8
1	Steuern und ähnliche Abgaben	0,00	0	0,00	0,00	0,00	0	0,00	0
2	Zuweisungen und Zuwendungen, Umlagen	0,00	0	0,00	0,00	0,00	0	0,00	0
3	Aufgelöste Investitionszuwendungen und -beiträge	0,00	0	0,00	0,00	0,00	0	0,00	0
4	Sonstige Transfererträge	0,00	0	0,00	0,00	0,00	0	0,00	0
5	Entgelte für öffentliche Leistungen oder Einrichtungen	0,00	0	0,00	0,00	0,00	0	0,00	0
6	Sonstige privatrechtliche Leistungsentgelte	12.301,74	200	4.541,95	4.341,95	0,00	0	4.341,95	0
7	Kostenerstattungen und Kostenumlagen	0,00	0	0,00	0,00	0,00	0	0,00	0
8	Zinsen und ähnliche Erträge	0,00	0	0,00	0,00	0,00	0	0,00	0
9	Aktivierte Eigenleistungen und Bestandveränderungen	0,00	0	0,00	0,00	0,00	0	0,00	0
10	Sonstige ordentliche Erträge	0,00	0	0,00	0,00	0,00	0	0,00	0
11	Anteilige ordentliche Erträge (Summe aus Nummern 1 bis 10)	12.301,74	200	4.541,95	4.341,95	0,00	0	4.341,95	0
12	Personalaufwendungen	-7.984,14	-7.459	-7.634,18	-175,18	0,00	0	-175,18	0
13	Versorgungsaufwendungen	0,00	0	0,00	0,00	0,00	0	0,00	0
14	Aufwendungen für Sach- und Dienstleistungen	-31.938,81	-16.000	-8.794,12	7.205,88	0,00	0	7.205,88	0
15	Abschreibungen	0,00	0	0,00	0,00	0,00	0	0,00	0
16	Zinsen und ähnliche Aufwendungen	0,00	0	0,00	0,00	0,00	0	0,00	0
17	Transferaufwendungen	-2.799,80	-2.800	-2.300,00	500,00	0,00	0	500,00	0
18	Sonstige ordentliche Aufwendungen	0,00	-2.400	-1.350,00	1.050,00	0,00	0	1.050,00	0
19	Anteilige ordentliche Aufwendungen (Summe aus Nummern 12 bis 18)	-42.722,75	-28.659	-20.078,30	8.580,70	0,00	0	8.580,70	0
20	Anteiliges ordentliches Ergebnis (Saldo aus Nummern 11 und 19)	-30.421,01	-28.459	-15.536,35	12.922,65	0,00	0	12.922,65	0
21	Erträge aus internen Leistungen	0,00	0	0,00	0,00	0,00	0	0,00	0
22	Aufwendungen für interne Leistungen	0,00	-11.500	0,00	11.500,00	0,00	0	11.500,00	0
23	Kalkulatorische Kosten	0,00	0	0,00	0,00	0,00	0	0,00	0
24	Kalkulatorisches Ergebnis (Saldo aus Nummern 21 bis 23)	0,00	-11.500	0,00	11.500,00	0,00	0	11.500,00	0
25	Nettoressourcenbedarf/-überschuss (Saldo der Nummern 20 und 24)	-30.421,01	-39.959	-15.536,35	24.422,65	0,00	0	24.422,65	0


Jahresabschluss 2019 der Gemeinde Dettingen an der Erms

 Teilfinanzrechnung mit Planvergleich Produktgruppe 5750 Tourismus		Gemeinde Dettingen an der Erms							
Nr.		Ergebnis 2018	Fortgeschr. Ansatz 2019	Ergebnis 2019	Vergleich Ergebnis/Ansatz (Sp.3 - 2)	Ergänz. Festlegungen im HH-Vollzug	Ermächtig-übertragung aus 2018	verfügbare Mittel abzgl. Ergebnis	Ermächtig-übertragung nach 2020
EUR									
		1	2	3	4	5	6	7	8
1	Summe der Einzahlungen aus laufender Verwaltungstätigkeit (ohne außerordentliche zahlungswirksame Erträge aus Vermögensveräußerung)	13.497,24	200	3.246,45	3.046,45	0,00	0	3.046,45	0
2	Summe der Auszahlungen aus laufender Verwaltungstätigkeit	-36.422,37	-28.659	-23.623,15	5.035,85	0,00	0	5.035,85	0
3	Anteilliger Zahlungsmittelüberschuss/-bedarf aus laufender Verwaltungstätigkeit (Saldo aus Nummer 1 und 2)	-22.925,13	-28.459	-20.376,70	8.082,30	0,00	0	8.082,30	0
4	Einzahlungen aus Investitionszuwendungen	0,00	0	0,00	0,00	0,00	0	0,00	0
5	Einzahlungen aus Investitionsbeiträgen und ähnlichen Entgelten für Investitionstätigkeit	0,00	0	0,00	0,00	0,00	0	0,00	0
6	Einzahlungen aus der Veräußerung von Sachvermögen	0,00	0	0,00	0,00	0,00	0	0,00	0
7	Einzahlungen aus der Veräußerung von Finanzvermögen	0,00	0	0,00	0,00	0,00	0	0,00	0
8	Einzahlungen für sonstige Investitionstätigkeit	0,00	0	0,00	0,00	0,00	0	0,00	0
9	Summe der Einzahlungen aus Investitionstätigkeit (Summe aus Nummer 4 bis 8)	0,00	0	0,00	0,00	0,00	0	0,00	0
10	Auszahlungen für den Erwerb von Grundstücken und Gebäuden	0,00	0	0,00	0,00	0,00	0	0,00	0
11	Auszahlungen für Baumaßnahmen	0,00	0	0,00	0,00	0,00	0	0,00	0
12	Auszahlungen für den Erwerb von beweglichem Sachvermögen	0,00	0	0,00	0,00	0,00	0	0,00	0
13	Auszahlungen für den Erwerb von Finanzvermögen	0,00	0	0,00	0,00	0,00	0	0,00	0
14	Auszahlungen für Investitionsförderungsmaßnahmen	0,00	0	0,00	0,00	0,00	0	0,00	0
15	Auszahlungen für den Erwerb von immateriellen Vermögensgegenständen	0,00	0	0,00	0,00	0,00	0	0,00	0
16	Summe der Auszahlungen aus Investitionstätigkeit (Summe aus Nummer 10 bis 15)	0,00	0	0,00	0,00	0,00	0	0,00	0
17	Anteilliger Finanzierungsmittelüberschuss/-bedarf aus Investitionstätigkeit (Saldo aus Nummer 9 und 16)	0,00	0	0,00	0,00	0,00	0	0,00	0
18	Anteilliger Finanzierungsmittelüberschuss/-bedarf (Summe aus Nummer 3 und 17)	-22.925,13	-28.459	-20.376,70	8.082,30	0,00	0	8.082,30	0

Jahresabschluss 2019 der Gemeinde Dettingen an der Erms

 Teilergebnisrechnung mit Planvergleich Teilhaushalt 3 Bauen, Umwelt, Bäder und Baurecht Gemeinde Dettingen an der Erms									
Nr.		Ergebnis 2018	Fortgeschr. Ansatz 2019	Ergebnis 2019	Vergleich Ergebnis/Ansatz (Sp.3 - 2)	Ergänz. Festlegungen im HH-Vollzug	Ermächtig.-übertragung aus 2018	verfügbare Mittel abzgl. Ergebnis	Ermächtig.-übertragung nach 2020
EUR									
		1	2	3	4	5	6	7	8
1	Steuern und ähnliche Abgaben	0,00	0	0,00	0,00	0,00	0	0,00	0
2	Zuweisungen und Zuwendungen, Umlagen	191.796,88	66.200	119.799,40	53.599,40	0,00	0	53.599,40	0
3	Aufgelöste Investitionszuwendungen und -beiträge	514.548,50	491.283	516.522,17	25.239,17	0,00	0	25.239,17	0
4	Sonstige Transfererträge	0,00	0	0,00	0,00	0,00	0	0,00	0
5	Entgelte für öffentliche Leistungen oder Einrichtungen	1.389.129,78	1.546.500	1.752.361,01	205.861,01	0,00	0	205.861,01	0
6	Sonstige privatrechtliche Leistungsentgelte	229.906,38	203.600	212.918,22	9.318,22	0,00	0	9.318,22	0
7	Kostenerstattungen und Kostenumlagen	28.933,10	11.600	19.146,22	7.546,22	0,00	0	7.546,22	0
8	Zinsen und ähnliche Erträge	0,00	0	0,00	0,00	0,00	0	0,00	0
9	Aktivierte Eigenleistungen und Bestandveränderungen	0,00	0	0,00	0,00	0,00	0	0,00	0
10	Sonstige ordentliche Erträge	122.466,75	110.267	112.612,63	2.345,63	0,00	0	2.345,63	0
11	Anteilige ordentliche Erträge (Summe aus Nummern 1 bis 10)	2.476.781,39	2.429.450	2.733.359,65	303.909,65	0,00	0	303.909,65	0
12	Personalaufwendungen	-842.046,39	-935.620	-940.124,38	-4.504,38	0,00	0	-4.504,38	0
13	Versorgungsaufwendungen	0,00	0	0,00	0,00	0,00	0	0,00	0
14	Aufwendungen für Sach- und Dienstleistungen	-1.193.848,44	-1.517.510	-1.249.385,10	268.124,90	0,00	0	268.124,90	0
15	Abschreibungen	-1.696.564,24	-1.607.155	-1.673.227,17	-66.072,17	0,00	0	-66.072,17	0
16	Zinsen und ähnliche Aufwendungen	-185,13	0	-586,25	-586,25	0,00	0	-586,25	0
17	Transferaufwendungen	-731.741,27	-788.593	-801.072,16	-12.479,16	0,00	0	-12.479,16	0
18	Sonstige ordentliche Aufwendungen	-179.836,20	-61.540	-112.595,26	-51.055,26	0,00	0	-51.055,26	0
19	Anteilige ordentliche Aufwendungen (Summe aus Nummern 12 bis 18)	-4.644.221,67	-4.910.418	-4.776.990,32	133.427,68	0,00	0	133.427,68	0
20	Anteiliges ordentliches Ergebnis (Saldo aus Nummern 11 und 19)	-2.167.440,28	-2.480.968	-2.043.630,67	437.337,33	0,00	0	437.337,33	0
21	Erträge aus internen Leistungen	225.510,44	268.000	244.244,50	-23.755,50	0,00	0	-23.755,50	0
22	Aufwendungen für interne Leistungen	-863.255,75	-948.469	-1.000.713,99	-52.244,99	0,00	0	-52.244,99	0
23	Kalkulatorische Kosten	0,00	-380.000	0,00	380.000,00	0,00	0	380.000,00	0
24	Kalkulatorisches Ergebnis (Saldo aus Nummern 21 bis 23)	-637.745,31	-1.060.469	-756.469,49	303.999,51	0,00	0	303.999,51	0
25	Nettoressourcenbedarf/-überschuss (Saldo der Nummern 20 und 24)	-2.805.185,59	-3.541.437	-2.800.100,16	741.336,84	0,00	0	741.336,84	0

Jahresabschluss 2019 der Gemeinde Dettingen an der Erms

 Teilfinanzrechnung mit Planvergleich Teilhaushalt 3 Bauen, Umwelt, Bäder und Baurecht Gemeinde Dettingen an der Erms									
Nr.		Ergebnis 2018	Fortgeschr. Ansatz 2019	Ergebnis 2019	Vergleich Ergebnis/Ansatz (Sp.3 - 2)	Ergänz. Festlegungen im HH-Vollzug	Ermächtig-übertragung aus 2018	verfügbare Mittel abzgl. Ergebnis	Ermächtig-übertragung nach 2020
EUR									
		1	2	3	4	5	6	7	8
1	Summe der Einzahlungen aus laufender Verwaltungstätigkeit (ohne außerordentliche zahlungswirksame Erträge aus Vermögensveräußerung)	1.887.966,89	1.827.900	1.959.641,99	131.741,99	0,00	0	131.741,99	0
2	Summe der Auszahlungen aus laufender Verwaltungstätigkeit	-2.365.355,24	-3.303.263	-3.159.914,78	143.348,22	0,00	0	143.348,22	0
3	Anteiliger Zahlungsmittelüberschuss/-bedarf aus laufender Verwaltungstätigkeit (Saldo aus Nummer 1 und 2)	-477.388,35	-1.475.363	-1.200.272,79	275.090,21	0,00	0	275.090,21	0
4	Einzahlungen aus Investitionszuwendungen	78.419,37	420.000	23.993,47	-396.006,53	0,00	89.000	-485.006,53	0
5	Einzahlungen aus Investitionsbeiträgen und ähnlichen Entgelten für Investitionstätigkeit	3.500,00	0	0,00	0,00	0,00	0	0,00	0
6	Einzahlungen aus der Veräußerung von Sachvermögen	24.082,66	0	19.980,12	19.980,12	0,00	0	19.980,12	0
7	Einzahlungen aus der Veräußerung von Finanzvermögen	0,00	0	0,00	0,00	0,00	0	0,00	0
8	Einzahlungen für sonstige Investitionstätigkeit	317,34	0	479,88	479,88	0,00	0	479,88	0
9	Summe der Einzahlungen aus Investitionstätigkeit (Summe aus Nummer 4 bis 8)	106.319,37	420.000	44.453,47	-375.546,53	0,00	89.000	-464.546,53	0
10	Auszahlungen für den Erwerb von Grundstücken und Gebäuden	-73.264,14	-20.000	-3.959,48	16.040,52	0,00	0	16.040,52	0
11	Auszahlungen für Baumaßnahmen	-1.322.397,24	-2.691.000	-1.224.820,41	1.466.179,59	0,00	-770.621	2.236.800,59	0
12	Auszahlungen für den Erwerb von beweglichem Sachvermögen	-66.690,70	-261.200	-80.977,78	180.222,22	0,00	0	180.222,22	0
13	Auszahlungen für den Erwerb von Finanzvermögen	0,00	0	0,00	0,00	0,00	0	0,00	0
14	Auszahlungen für Investitionsförderungsmaßnahmen	0,00	-1.391.800	0,00	1.391.800,00	0,00	0	1.391.800,00	0
15	Auszahlungen für den Erwerb von immateriellen Vermögensgegenständen	-5.425,57	0	0,00	0,00	0,00	0	0,00	0
16	Summe der Auszahlungen aus Investitionstätigkeit (Summe aus Nummer 10 bis 15)	-1.467.777,65	-4.364.000	-1.309.757,67	3.054.242,33	0,00	-770.621	3.824.863,33	0
17	Anteiliger Finanzierungsmittelüberschuss/-bedarf aus Investitionstätigkeit (Saldo aus Nummer 9 und 16)	-1.361.458,28	-3.944.000	-1.265.304,20	2.678.695,80	0,00	-681.621	3.360.316,80	0
18	Anteiliger Finanzierungsmittelüberschuss/-bedarf (Summe aus Nummer 3 und 17)	-1.838.846,63	-5.419.363	-2.465.576,99	2.953.786,01	0,00	-681.621	3.635.407,01	0

Jahresabschluss 2019 der Gemeinde Dettingen an der Erms




Teilergebnisrechnung mit Planvergleich Produktgruppe 1124 Gebäudemanagement, Techn. Immobilienmanagement

Gemeinde Dettingen an der Erms

Nr.		Ergebnis 2018	Fortgeschr. Ansatz 2019	Ergebnis 2019	Vergleich Ergebnis/Ansatz (Sp.3 - 2)	Ergänz. Festlegungen im HH-Vollzug	Ermächtig.-übertragung aus 2018	verfügbare Mittel abzgl. Ergebnis	Ermächtig.-übertragung nach 2020
		EUR							
		1	2	3	4	5	6	7	8
1	Steuern und ähnliche Abgaben	0,00	0	0,00	0,00	0,00	0	0,00	0
2	Zuweisungen und Zuwendungen, Umlagen	0,00	0	0,00	0,00	0,00	0	0,00	0
3	Aufgelöste Investitionszuwendungen und -beiträge	0,00	0	0,00	0,00	0,00	0	0,00	0
4	Sonstige Transfererträge	0,00	0	0,00	0,00	0,00	0	0,00	0
5	Entgelte für öffentliche Leistungen oder Einrichtungen	0,00	0	80,00	80,00	0,00	0	80,00	0
6	Sonstige privatrechtliche Leistungsentgelte	189.471,12	179.000	189.104,43	10.104,43	0,00	0	10.104,43	0
7	Kostenerstattungen und Kostenumlagen	16.542,54	0	5.735,37	5.735,37	0,00	0	5.735,37	0
8	Zinsen und ähnliche Erträge	0,00	0	0,00	0,00	0,00	0	0,00	0
9	Aktivierete Eigenleistungen und Bestandveränderungen	0,00	0	0,00	0,00	0,00	0	0,00	0
10	Sonstige ordentliche Erträge	0,00	0	0,00	0,00	0,00	0	0,00	0
11	Anteilige ordentliche Erträge (Summe aus Nummern 1 bis 10)	206.013,66	179.000	194.919,80	15.919,80	0,00	0	15.919,80	0
12	Personalaufwendungen	-181.474,94	-227.043	-206.692,86	20.350,14	0,00	0	20.350,14	0
13	Versorgungsaufwendungen	0,00	0	0,00	0,00	0,00	0	0,00	0
14	Aufwendungen für Sach- und Dienstleistungen	-153.678,71	-159.500	-210.854,17	-51.354,17	0,00	0	-51.354,17	0
15	Abschreibungen	-72.942,82	-72.410	-74.269,31	-1.859,31	0,00	0	-1.859,31	0
16	Zinsen und ähnliche Aufwendungen	0,00	0	0,00	0,00	0,00	0	0,00	0
17	Transferaufwendungen	0,00	0	0,00	0,00	0,00	0	0,00	0
18	Sonstige ordentliche Aufwendungen	-25.617,49	-13.590	-6.966,03	6.623,97	0,00	0	6.623,97	0
19	Anteilige ordentliche Aufwendungen (Summe aus Nummern 12 bis 18)	-433.713,96	-472.543	-498.782,37	-26.239,37	0,00	0	-26.239,37	0
20	Anteiliges ordentliches Ergebnis (Saldo aus Nummern 11 und 19)	-227.700,30	-293.543	-303.862,57	-10.319,57	0,00	0	-10.319,57	0
21	Erträge aus internen Leistungen	0,00	0	0,00	0,00	0,00	0	0,00	0
22	Aufwendungen für interne Leistungen	-55.933,78	-58.769	-28.433,88	30.335,12	0,00	0	30.335,12	0
23	Kalkulatorische Kosten	0,00	0	0,00	0,00	0,00	0	0,00	0
24	Kalkulatorisches Ergebnis (Saldo aus Nummern 21 bis 23)	-55.933,78	-58.769	-28.433,88	30.335,12	0,00	0	30.335,12	0
25	Nettoressourcenbedarf/-überschuss (Saldo der Nummern 20 und 24)	-283.634,08	-352.312	-332.296,45	20.015,55	0,00	0	20.015,55	0

Jahresabschluss 2019 der Gemeinde Dettingen an der Erms

 Teilfinanzrechnung mit Planvergleich Produktgruppe 1124 Gebäudemanagement, Techn. Immobilienmanagement		Gemeinde Dettingen an der Erms							
Nr.		Ergebnis 2018	Fortgeschr. Ansatz 2019	Ergebnis 2019	Vergleich Ergebnis/Ansatz (Sp.3 - 2)	Ergänz. Festlegungen im HH-Vollzug	Ermächtig.-übertragung aus 2018	verfügbare Mittel abzgl. Ergebnis	Ermächtig.-übertragung nach 2020
EUR									
		1	2	3	4	5	6	7	8
1	Summe der Einzahlungen aus laufender Verwaltungstätigkeit (ohne außerordentliche zahlungswirksame Erträge aus Vermögensveräußerung)	185.992,23	179.000	205.746,70	26.746,70	0,00	0	26.746,70	0
2	Summe der Auszahlungen aus laufender Verwaltungstätigkeit	-323.692,64	-400.133	-446.843,08	-46.710,08	0,00	0	-46.710,08	0
3	Anteiliger Zahlungsmittelüberschuss/-bedarf aus laufender Verwaltungstätigkeit (Saldo aus Nummer 1 und 2)	-137.700,41	-221.133	-241.096,38	-19.963,38	0,00	0	-19.963,38	0
4	Einzahlungen aus Investitionszuwendungen	250,00	0	1.408,86	1.408,86	0,00	0	1.408,86	0
5	Einzahlungen aus Investitionsbeiträgen und ähnlichen Entgelten für Investitionstätigkeit	0,00	0	0,00	0,00	0,00	0	0,00	0
6	Einzahlungen aus der Veräußerung von Sachvermögen	0,00	0	0,00	0,00	0,00	0	0,00	0
7	Einzahlungen aus der Veräußerung von Finanzvermögen	0,00	0	0,00	0,00	0,00	0	0,00	0
8	Einzahlungen für sonstige Investitionstätigkeit	0,00	0	0,00	0,00	0,00	0	0,00	0
9	Summe der Einzahlungen aus Investitionstätigkeit (Summe aus Nummer 4 bis 8)	250,00	0	1.408,86	1.408,86	0,00	0	1.408,86	0
10	Auszahlungen für den Erwerb von Grundstücken und Gebäuden	0,00	0	-1.300,39	-1.300,39	0,00	0	-1.300,39	0
11	Auszahlungen für Baumaßnahmen	-17.676,39	0	0,00	0,00	0,00	0	0,00	0
12	Auszahlungen für den Erwerb von beweglichem Sachvermögen	-9.292,65	-8.000	-8.910,87	-910,87	0,00	0	-910,87	0
13	Auszahlungen für den Erwerb von Finanzvermögen	0,00	0	0,00	0,00	0,00	0	0,00	0
14	Auszahlungen für Investitionsförderungsmaßnahmen	0,00	0	0,00	0,00	0,00	0	0,00	0
15	Auszahlungen für den Erwerb von immateriellen Vermögensgegenständen	-3.620,34	0	0,00	0,00	0,00	0	0,00	0
16	Summe der Auszahlungen aus Investitionstätigkeit (Summe aus Nummer 10 bis 15)	-30.589,38	-8.000	-10.211,26	-2.211,26	0,00	0	-2.211,26	0
17	Anteiliger Finanzierungsmittelüberschuss/-bedarf aus Investitionstätigkeit (Saldo aus Nummer 9 und 16)	-30.339,38	-8.000	-8.802,40	-802,40	0,00	0	-802,40	0
18	Anteiliger Finanzierungsmittelüberschuss/-bedarf (Summe aus Nummer 3 und 17)	-168.039,79	-229.133	-249.898,78	-20.765,78	0,00	0	-20.765,78	0

Jahresabschluss 2019 der Gemeinde Dettingen an der Erms




Finanzrechnung der Investitionsmaßnahmen Produktgruppe 1124 Gebäudemanagement, Techn. Immobilienmanagement

Gemeinde Dettingen an der Erms


Investition I-1124-001 Möbel Rathaus

Nr.		Ergebnis 2018	Fortgeschr. Ansatz 2019	Ergebnis 2019	Vergleich Ergebnis/Ansatz (Sp.3 - 2)	Ergänz. Fest- legungen im HH-Vollzug	Ermächtig.- übertragung aus 2018	verfügbare Mittel abzgl. Ergebnis	Ermächtig.- übertragung nach 2020
		EUR							
		1	2	3	4	5	6	7	8
9	Auszahlungen für den Erwerb von beweglichem Sachvermögen	0,00	-8.000	-8.910,87	-910,87	0,00	0	-910,87	0
13	Summe der Auszahlungen aus Investitionstätigkeit (Summe aus Nummer 7 bis 12)	0,00	-8.000	-8.910,87	-910,87	0,00	0	-910,87	0
14	Saldo aus Investitionstätigkeit (Saldo aus Nummer 6 und 13)	0,00	-8.000	-8.910,87	-910,87	0,00	0	-910,87	0
16	Gesamtkosten der Maßnahme (Summe aus Nummer 13 und 15)	0,00	-8.000	-8.910,87	-910,87	0,00	0	-910,87	0


Jahresabschluss 2019 der Gemeinde Dettingen an der Erms

 Teilergebnisrechnung mit Planvergleich Produktgruppe 1260 Brandschutz Gemeinde Dettingen an der Erms									
Nr.		Ergebnis 2018	Fortgeschr. Ansatz 2019	Ergebnis 2019	Vergleich Ergebnis/Ansatz (Sp.3 - 2)	Ergänz. Festlegungen im HH-Vollzug	Ermächtig.-übertragung aus 2018	verfügbare Mittel abzgl. Ergebnis	Ermächtig.-übertragung nach 2020
EUR									
		1	2	3	4	5	6	7	8
1	Steuern und ähnliche Abgaben	0,00	0	0,00	0,00	0,00	0	0,00	0
2	Zuweisungen und Zuwendungen, Umlagen	6.210,00	5.200	6.590,00	1.390,00	0,00	0	1.390,00	0
3	Aufgelöste Investitionszuwendungen und -beiträge	3.574,58	2.478	3.574,58	1.096,58	0,00	0	1.096,58	0
4	Sonstige Transfererträge	0,00	0	0,00	0,00	0,00	0	0,00	0
5	Entgelte für öffentliche Leistungen oder Einrichtungen	0,00	0	24.458,00	24.458,00	0,00	0	24.458,00	0
6	Sonstige privatrechtliche Leistungsentgelte	6.083,00	10.000	6.065,60	-3.934,40	0,00	0	-3.934,40	0
7	Kostenerstattungen und Kostenumlagen	0,00	0	0,00	0,00	0,00	0	0,00	0
8	Zinsen und ähnliche Erträge	0,00	0	0,00	0,00	0,00	0	0,00	0
9	Aktivierte Eigenleistungen und Bestandveränderungen	0,00	0	0,00	0,00	0,00	0	0,00	0
10	Sonstige ordentliche Erträge	10.587,83	10.588	10.587,83	-0,17	0,00	0	-0,17	0
11	Anteilige ordentliche Erträge (Summe aus Nummern 1 bis 10)	26.455,41	28.266	51.276,01	23.010,01	0,00	0	23.010,01	0
12	Personalaufwendungen	-43.227,78	-42.632	-44.345,46	-1.713,46	0,00	0	-1.713,46	0
13	Versorgungsaufwendungen	0,00	0	0,00	0,00	0,00	0	0,00	0
14	Aufwendungen für Sach- und Dienstleistungen	-155.784,17	-161.680	-170.187,47	-8.507,47	0,00	0	-8.507,47	0
15	Abschreibungen	-74.261,91	-64.406	-71.708,61	-7.302,61	0,00	0	-7.302,61	0
16	Zinsen und ähnliche Aufwendungen	0,00	0	0,00	0,00	0,00	0	0,00	0
17	Transferaufwendungen	-2.293,00	-2.293	-2.293,00	0,00	0,00	0	0,00	0
18	Sonstige ordentliche Aufwendungen	-16.743,88	-11.750	-18.151,36	-6.401,36	0,00	0	-6.401,36	0
19	Anteilige ordentliche Aufwendungen (Summe aus Nummern 12 bis 18)	-292.310,74	-282.761	-306.685,90	-23.924,90	0,00	0	-23.924,90	0
20	Anteiliges ordentliches Ergebnis (Saldo aus Nummern 11 und 19)	-265.855,33	-254.495	-255.409,89	-914,89	0,00	0	-914,89	0
21	Erträge aus internen Leistungen	0,00	0	0,00	0,00	0,00	0	0,00	0
22	Aufwendungen für interne Leistungen	-59.778,85	-10.500	-64.207,75	-53.707,75	0,00	0	-53.707,75	0
23	Kalkulatorische Kosten	0,00	0	0,00	0,00	0,00	0	0,00	0
24	Kalkulatorisches Ergebnis (Saldo aus Nummern 21 bis 23)	-59.778,85	-10.500	-64.207,75	-53.707,75	0,00	0	-53.707,75	0
25	Nettoressourcenbedarf/-überschuss (Saldo der Nummern 20 und 24)	-325.634,18	-264.995	-319.617,64	-54.622,64	0,00	0	-54.622,64	0

Jahresabschluss 2019 der Gemeinde Dettingen an der Erms

 Teilfinanzrechnung mit Planvergleich Produktgruppe 1260 Brandschutz		Gemeinde Dettingen an der Erms							
Nr.		Ergebnis 2018	Fortgeschr. Ansatz 2019	Ergebnis 2019	Vergleich Ergebnis/Ansatz (Sp.3 - 2)	Ergänz. Festlegungen im HH-Vollzug	Ermächtig-übertragung aus 2018	verfügbare Mittel abzgl. Ergebnis	Ermächtig-übertragung nach 2020
EUR									
		1	2	3	4	5	6	7	8
1	Summe der Einzahlungen aus laufender Verwaltungstätigkeit (ohne außerordentliche zahlungswirksame Erträge aus Vermögensveräußerung)	12.293,00	15.200	18.685,60	3.485,60	0,00	0	3.485,60	0
2	Summe der Auszahlungen aus laufender Verwaltungstätigkeit	-186.739,20	-218.355	-249.971,97	-31.616,97	0,00	0	-31.616,97	0
3	Anteiliger Zahlungsmittelüberschuss/-bedarf aus laufender Verwaltungstätigkeit (Saldo aus Nummer 1 und 2)	-174.446,20	-203.155	-231.286,37	-28.131,37	0,00	0	-28.131,37	0
4	Einzahlungen aus Investitionszuwendungen	0,00	0	0,00	0,00	0,00	0	0,00	0
5	Einzahlungen aus Investitionsbeiträgen und ähnlichen Entgelten für Investitionstätigkeit	0,00	0	0,00	0,00	0,00	0	0,00	0
6	Einzahlungen aus der Veräußerung von Sachvermögen	0,00	0	0,00	0,00	0,00	0	0,00	0
7	Einzahlungen aus der Veräußerung von Finanzvermögen	0,00	0	0,00	0,00	0,00	0	0,00	0
8	Einzahlungen für sonstige Investitionstätigkeit	0,00	0	0,00	0,00	0,00	0	0,00	0
9	Summe der Einzahlungen aus Investitionstätigkeit (Summe aus Nummer 4 bis 8)	0,00	0	0,00	0,00	0,00	0	0,00	0
10	Auszahlungen für den Erwerb von Grundstücken und Gebäuden	0,00	0	0,00	0,00	0,00	0	0,00	0
11	Auszahlungen für Baumaßnahmen	0,00	0	-16.436,89	-16.436,89	0,00	0	-16.436,89	0
12	Auszahlungen für den Erwerb von beweglichem Sachvermögen	-10.521,30	-197.700	-18.232,64	179.467,36	0,00	0	179.467,36	0
13	Auszahlungen für den Erwerb von Finanzvermögen	0,00	0	0,00	0,00	0,00	0	0,00	0
14	Auszahlungen für Investitionsförderungsmaßnahmen	0,00	0	0,00	0,00	0,00	0	0,00	0
15	Auszahlungen für den Erwerb von immateriellen Vermögensgegenständen	-1.805,23	0	0,00	0,00	0,00	0	0,00	0
16	Summe der Auszahlungen aus Investitionstätigkeit (Summe aus Nummer 10 bis 15)	-12.326,53	-197.700	-34.669,53	163.030,47	0,00	0	163.030,47	0
17	Anteiliger Finanzierungsmittelüberschuss/-bedarf aus Investitionstätigkeit (Saldo aus Nummer 9 und 16)	-12.326,53	-197.700	-34.669,53	163.030,47	0,00	0	163.030,47	0
18	Anteiliger Finanzierungsmittelüberschuss/-bedarf (Summe aus Nummer 3 und 17)	-186.772,73	-400.855	-265.955,90	134.899,10	0,00	0	134.899,10	0

Jahresabschluss 2019 der Gemeinde Dettingen an der Erms

	Finanzrechnung der Investitionsmaßnahmen Produktgruppe 1260 Brandschutz Gemeinde Dettingen an der Erms
---	--

Investition I-1260-010 Ersatzbeschaffung ELW 1

Nr.		Ergebnis 2018	Fortgeschr. Ansatz 2019	Ergebnis 2019	Vergleich Ergebnis/Ansatz (Sp.3 - 2)	Ergänz. Festlegungen im HH-Vollzug	Ermächtig.-übertragung aus 2018	verfügbare Mittel abzgl. Ergebnis	Ermächtig.-übertragung nach 2020
EUR									
		1	2	3	4	5	6	7	8
9	Auszahlungen für den Erwerb von beweglichem Sachvermögen	0,00	-150.000	0,00	150.000,00	0,00	0	150.000,00	0
13	Summe der Auszahlungen aus Investitionstätigkeit (Summe aus Nummer 7 bis 12)	0,00	-150.000	0,00	150.000,00	0,00	0	150.000,00	0
14	Saldo aus Investitionstätigkeit (Saldo aus Nummer 6 und 13)	0,00	-150.000	0,00	150.000,00	0,00	0	150.000,00	0
16	Gesamtkosten der Maßnahme (Summe aus Nummer 13 und 15)	0,00	-150.000	0,00	150.000,00	0,00	0	150.000,00	0


Investition I-1260-014 Einführung Digitalfunk

Nr.		Ergebnis 2018	Fortgeschr. Ansatz 2019	Ergebnis 2019	Vergleich Ergebnis/Ansatz (Sp.3 - 2)	Ergänz. Festlegungen im HH-Vollzug	Ermächtig.-übertragung aus 2018	verfügbare Mittel abzgl. Ergebnis	Ermächtig.-übertragung nach 2020
EUR									
		1	2	3	4	5	6	7	8
9	Auszahlungen für den Erwerb von beweglichem Sachvermögen	0,00	-30.000	0,00	30.000,00	0,00	0	30.000,00	0
13	Summe der Auszahlungen aus Investitionstätigkeit (Summe aus Nummer 7 bis 12)	0,00	-30.000	0,00	30.000,00	0,00	0	30.000,00	0
14	Saldo aus Investitionstätigkeit (Saldo aus Nummer 6 und 13)	0,00	-30.000	0,00	30.000,00	0,00	0	30.000,00	0
16	Gesamtkosten der Maßnahme (Summe aus Nummer 13 und 15)	0,00	-30.000	0,00	30.000,00	0,00	0	30.000,00	0


Investition I-1260-017 Rollcontainer Logistik (2 Stück)

Nr.		Ergebnis 2018	Fortgeschr. Ansatz 2019	Ergebnis 2019	Vergleich Ergebnis/Ansatz (Sp.3 - 2)	Ergänz. Festlegungen im HH-Vollzug	Ermächtig.-übertragung aus 2018	verfügbare Mittel abzgl. Ergebnis	Ermächtig.-übertragung nach 2020
EUR									
		1	2	3	4	5	6	7	8
9	Auszahlungen für den Erwerb von beweglichem Sachvermögen	0,00	-2.500	0,00	2.500,00	0,00	0	2.500,00	0
13	Summe der Auszahlungen aus Investitionstätigkeit (Summe aus Nummer 7 bis 12)	0,00	-2.500	0,00	2.500,00	0,00	0	2.500,00	0
14	Saldo aus Investitionstätigkeit (Saldo aus Nummer 6 und 13)	0,00	-2.500	0,00	2.500,00	0,00	0	2.500,00	0
16	Gesamtkosten der Maßnahme (Summe aus Nummer 13 und 15)	0,00	-2.500	0,00	2.500,00	0,00	0	2.500,00	0


Jahresabschluss 2019 der Gemeinde Dettingen an der Erms

 Teilergebnisrechnung mit Planvergleich Kostenstelle 424005 Freibad Gemeinde Dettingen an der Erms									
Nr.		Ergebnis 2018	Fortgeschr. Ansatz 2019	Ergebnis 2019	Vergleich Ergebnis/Ansatz (Sp.3 - 2)	Ergänz. Festlegungen im HH-Vollzug	Ermächtig.-übertragung aus 2018	verfügbare Mittel abzgl. Ergebnis	Ermächtig.-übertragung nach 2020
EUR									
		1	2	3	4	5	6	7	8
1	Steuern und ähnliche Abgaben	0,00	0	0,00	0,00	0,00	0	0,00	0
2	Zuweisungen und Zuwendungen, Umlagen	0,00	0	0,00	0,00	0,00	0	0,00	0
3	Aufgelöste Investitionszuwendungen und -beiträge	8.986,48	8.976	8.976,48	0,48	0,00	0	0,48	0
4	Sonstige Transfererträge	0,00	0	0,00	0,00	0,00	0	0,00	0
5	Entgelte für öffentliche Leistungen oder Einrichtungen	144.811,92	125.000	134.493,07	9.493,07	0,00	0	9.493,07	0
6	Sonstige privatrechtliche Leistungsentgelte	5.041,02	5.400	17.073,48	11.673,48	0,00	0	11.673,48	0
7	Kostenerstattungen und Kostenumlagen	0,00	0	0,00	0,00	0,00	0	0,00	0
8	Zinsen und ähnliche Erträge	0,00	0	0,00	0,00	0,00	0	0,00	0
9	Aktivierte Eigenleistungen und Bestandveränderungen	0,00	0	0,00	0,00	0,00	0	0,00	0
10	Sonstige ordentliche Erträge	0,00	0	1.172,94	1.172,94	0,00	0	1.172,94	0
11	Anteilige ordentliche Erträge (Summe aus Nummern 1 bis 10)	158.839,42	139.376	161.715,97	22.339,97	0,00	0	22.339,97	0
12	Personalaufwendungen	-200.676,61	-222.809	-216.027,90	6.781,10	0,00	0	6.781,10	0
13	Versorgungsaufwendungen	0,00	0	0,00	0,00	0,00	0	0,00	0
14	Aufwendungen für Sach- und Dienstleistungen	-168.203,74	-190.000	-145.471,90	44.528,10	0,00	0	44.528,10	0
15	Abschreibungen	-81.238,21	-81.271	-84.668,36	-3.397,36	0,00	0	-3.397,36	0
16	Zinsen und ähnliche Aufwendungen	0,00	0	0,00	0,00	0,00	0	0,00	0
17	Transferaufwendungen	-2.640,00	-1.300	-1.470,00	-170,00	0,00	0	-170,00	0
18	Sonstige ordentliche Aufwendungen	-21.691,41	-7.250	-8.196,59	-946,59	0,00	0	-946,59	0
19	Anteilige ordentliche Aufwendungen (Summe aus Nummern 12 bis 18)	-474.449,97	-502.630	-455.834,75	46.795,25	0,00	0	46.795,25	0
20	Anteiliges ordentliches Ergebnis (Saldo aus Nummern 11 und 19)	-315.610,55	-363.254	-294.118,78	69.135,22	0,00	0	69.135,22	0
21	Erträge aus internen Leistungen	0,00	0	0,00	0,00	0,00	0	0,00	0
22	Aufwendungen für interne Leistungen	-54.291,49	-60.000	-34.302,32	25.697,68	0,00	0	25.697,68	0
23	Kalkulatorische Kosten	0,00	0	0,00	0,00	0,00	0	0,00	0
24	Kalkulatorisches Ergebnis (Saldo aus Nummern 21 bis 23)	-54.291,49	-60.000	-34.302,32	25.697,68	0,00	0	25.697,68	0
25	Nettoressourcenbedarf/-überschuss (Saldo der Nummern 20 und 24)	-369.902,04	-423.254	-328.421,10	94.832,90	0,00	0	94.832,90	0

Jahresabschluss 2019 der Gemeinde Dettingen an der Erms

 Teilfinanzrechnung mit Planvergleich Kostenstelle 424005 Freibad		Gemeinde Dettingen an der Erms							
Nr.		Ergebnis 2018	Fortgeschr. Ansatz 2019	Ergebnis 2019	Vergleich Ergebnis/Ansatz (Sp.3 - 2)	Ergänz. Festlegungen im HH-Vollzug	Ermächtig-übertragung aus 2018	verfügbare Mittel abzgl. Ergebnis	Ermächtig-übertragung nach 2020
EUR									
		1	2	3	4	5	6	7	8
1	Summe der Einzahlungen aus laufender Verwaltungstätigkeit (ohne außerordentliche zahlungswirksame Erträge aus Vermögensveräußerung)	149.793,47	130.400	148.037,28	17.637,28	0,00	0	17.637,28	0
2	Summe der Auszahlungen aus laufender Verwaltungstätigkeit	-342.462,25	-421.359	-417.339,44	4.019,56	0,00	0	4.019,56	0
3	Anteiliger Zahlungsmittelüberschuss/-bedarf aus laufender Verwaltungstätigkeit (Saldo aus Nummer 1 und 2)	-192.668,78	-290.959	-269.302,16	21.656,84	0,00	0	21.656,84	0
4	Einzahlungen aus Investitionszuwendungen	0,00	0	10.791,05	10.791,05	0,00	0	10.791,05	0
5	Einzahlungen aus Investitionsbeiträgen und ähnlichen Entgelten für Investitionstätigkeit	0,00	0	0,00	0,00	0,00	0	0,00	0
6	Einzahlungen aus der Veräußerung von Sachvermögen	0,00	0	0,00	0,00	0,00	0	0,00	0
7	Einzahlungen aus der Veräußerung von Finanzvermögen	0,00	0	0,00	0,00	0,00	0	0,00	0
8	Einzahlungen für sonstige Investitionstätigkeit	0,00	0	0,00	0,00	0,00	0	0,00	0
9	Summe der Einzahlungen aus Investitionstätigkeit (Summe aus Nummer 4 bis 8)	0,00	0	10.791,05	10.791,05	0,00	0	10.791,05	0
10	Auszahlungen für den Erwerb von Grundstücken und Gebäuden	0,00	0	0,00	0,00	0,00	0	0,00	0
11	Auszahlungen für Baumaßnahmen	0,00	-33.000	0,00	33.000,00	0,00	0	33.000,00	0
12	Auszahlungen für den Erwerb von beweglichem Sachvermögen	-13.235,05	-52.000	-41.282,03	10.717,97	0,00	0	10.717,97	0
13	Auszahlungen für den Erwerb von Finanzvermögen	0,00	0	0,00	0,00	0,00	0	0,00	0
14	Auszahlungen für Investitionsförderungsmaßnahmen	0,00	0	0,00	0,00	0,00	0	0,00	0
15	Auszahlungen für den Erwerb von immateriellen Vermögensgegenständen	0,00	0	0,00	0,00	0,00	0	0,00	0
16	Summe der Auszahlungen aus Investitionstätigkeit (Summe aus Nummer 10 bis 15)	-13.235,05	-85.000	-41.282,03	43.717,97	0,00	0	43.717,97	0
17	Anteiliger Finanzierungsmittelüberschuss/-bedarf aus Investitionstätigkeit (Saldo aus Nummer 9 und 16)	-13.235,05	-85.000	-30.490,98	54.509,02	0,00	0	54.509,02	0
18	Anteiliger Finanzierungsmittelüberschuss/-bedarf (Summe aus Nummer 3 und 17)	-205.903,83	-375.959	-299.793,14	76.165,86	0,00	0	76.165,86	0

Jahresabschluss 2019 der Gemeinde Dettingen an der Erms

 **Finanzrechnung der Investitionsmaßnahmen Kostenstelle 424005 Freibad**
Gemeinde Dettingen an der Erms


Investition I-4240-001 Bewegliche Sachen

Nr.		Ergebnis 2018	Fortgeschr. Ansatz 2019	Ergebnis 2019	Vergleich Ergebnis/Ansatz (Sp.3 - 2)	Ergänz. Festlegungen im HH-Vollzug	Ermächtig.-übertragung aus 2018	verfügbare Mittel abzgl. Ergebnis	Ermächtig.-übertragung nach 2020
		EUR							
		1	2	3	4	5	6	7	8
9	Auszahlungen für den Erwerb von beweglichem Sachvermögen	-2.444,00	-3.000	0,00	3.000,00	0,00	0	3.000,00	0
13	Summe der Auszahlungen aus Investitionstätigkeit (Summe aus Nummer 7 bis 12)	-2.444,00	-3.000	0,00	3.000,00	0,00	0	3.000,00	0
14	Saldo aus Investitionstätigkeit (Saldo aus Nummer 6 und 13)	-2.444,00	-3.000	0,00	3.000,00	0,00	0	3.000,00	0
16	Gesamtkosten der Maßnahme (Summe aus Nummer 13 und 15)	-2.444,00	-3.000	0,00	3.000,00	0,00	0	3.000,00	0


Investition I-4240-006 Sonnensegel

Nr.		Ergebnis 2018	Fortgeschr. Ansatz 2019	Ergebnis 2019	Vergleich Ergebnis/Ansatz (Sp.3 - 2)	Ergänz. Festlegungen im HH-Vollzug	Ermächtig.-übertragung aus 2018	verfügbare Mittel abzgl. Ergebnis	Ermächtig.-übertragung nach 2020
		EUR							
		1	2	3	4	5	6	7	8
9	Auszahlungen für den Erwerb von beweglichem Sachvermögen	0,00	-16.000	-12.526,77	3.473,23	0,00	0	3.473,23	0
13	Summe der Auszahlungen aus Investitionstätigkeit (Summe aus Nummer 7 bis 12)	0,00	-16.000	-12.526,77	3.473,23	0,00	0	3.473,23	0
14	Saldo aus Investitionstätigkeit (Saldo aus Nummer 6 und 13)	0,00	-16.000	-12.526,77	3.473,23	0,00	0	3.473,23	0
16	Gesamtkosten der Maßnahme (Summe aus Nummer 13 und 15)	0,00	-16.000	-12.526,77	3.473,23	0,00	0	3.473,23	0


Jahresabschluss 2019 der Gemeinde Dettingen an der Erms

 Teilergebnisrechnung mit Planvergleich Kostenstelle 424010 Hallenbad									
Gemeinde Dettingen an der Erms									
Nr.		Ergebnis 2018	Fortgeschr. Ansatz 2019	Ergebnis 2019	Vergleich Ergebnis/Ansatz (Sp.3 - 2)	Ergänz. Festlegungen im HH-Vollzug	Ermächtig.-übertragung aus 2018	verfügbare Mittel abzgl. Ergebnis	Ermächtig.-übertragung nach 2020
EUR									
		1	2	3	4	5	6	7	8
1	Steuern und ähnliche Abgaben	0,00	0	0,00	0,00	0,00	0	0,00	0
2	Zuweisungen und Zuwendungen, Umlagen	0,00	0	0,00	0,00	0,00	0	0,00	0
3	Aufgelöste Investitionszuwendungen und -beiträge	2.888,40	2.885	2.885,40	0,40	0,00	0	0,40	0
4	Sonstige Transfererträge	0,00	0	0,00	0,00	0,00	0	0,00	0
5	Entgelte für öffentliche Leistungen oder Einrichtungen	18.955,71	30.000	31.383,96	1.383,96	0,00	0	1.383,96	0
6	Sonstige privatrechtliche Leistungsentgelte	0,00	1.200	0,00	-1.200,00	0,00	0	-1.200,00	0
7	Kostenerstattungen und Kostenumlagen	0,00	0	0,00	0,00	0,00	0	0,00	0
8	Zinsen und ähnliche Erträge	0,00	0	0,00	0,00	0,00	0	0,00	0
9	Aktivierete Eigenleistungen und Bestandveränderungen	0,00	0	0,00	0,00	0,00	0	0,00	0
10	Sonstige ordentliche Erträge	0,00	0	1.172,94	1.172,94	0,00	0	1.172,94	0
11	Anteilige ordentliche Erträge (Summe aus Nummern 1 bis 10)	21.844,11	34.085	35.442,30	1.357,30	0,00	0	1.357,30	0
12	Personalaufwendungen	-92.897,92	-89.741	-98.589,51	-8.848,51	0,00	0	-8.848,51	0
13	Versorgungsaufwendungen	0,00	0	0,00	0,00	0,00	0	0,00	0
14	Aufwendungen für Sach- und Dienstleistungen	-55.875,78	-128.200	-90.956,03	37.243,97	0,00	0	37.243,97	0
15	Abschreibungen	-100.446,73	-100.159	-101.869,24	-1.710,24	0,00	0	-1.710,24	0
16	Zinsen und ähnliche Aufwendungen	0,00	0	0,00	0,00	0,00	0	0,00	0
17	Transferaufwendungen	0,00	0	0,00	0,00	0,00	0	0,00	0
18	Sonstige ordentliche Aufwendungen	-16.799,17	-3.150	-6.015,34	-2.865,34	0,00	0	-2.865,34	0
19	Anteilige ordentliche Aufwendungen (Summe aus Nummern 12 bis 18)	-266.019,60	-321.250	-297.430,12	23.819,88	0,00	0	23.819,88	0
20	Anteiliges ordentliches Ergebnis (Saldo aus Nummern 11 und 19)	-244.175,49	-287.165	-261.987,82	25.177,18	0,00	0	25.177,18	0
21	Erträge aus internen Leistungen	0,00	0	0,00	0,00	0,00	0	0,00	0
22	Aufwendungen für interne Leistungen	-1.788,64	-3.200	-930,06	2.269,94	0,00	0	2.269,94	0
23	Kalkulatorische Kosten	0,00	0	0,00	0,00	0,00	0	0,00	0
24	Kalkulatorisches Ergebnis (Saldo aus Nummern 21 bis 23)	-1.788,64	-3.200	-930,06	2.269,94	0,00	0	2.269,94	0
25	Nettoressourcenbedarf/-überschuss (Saldo der Nummern 20 und 24)	-245.964,13	-290.365	-262.917,88	27.447,12	0,00	0	27.447,12	0

Jahresabschluss 2019 der Gemeinde Dettingen an der Erms

 Teilfinanzrechnung mit Planvergleich Kostenstelle 424010 Hallenbad		Gemeinde Dettingen an der Erms							
Nr.		Ergebnis 2018	Fortgeschr. Ansatz 2019	Ergebnis 2019	Vergleich Ergebnis/Ansatz (Sp.3 - 2)	Ergänz. Festlegungen im HH-Vollzug	Ermächtig.-übertragung aus 2018	verfügbare Mittel abzgl. Ergebnis	Ermächtig.-übertragung nach 2020
EUR									
		1	2	3	4	5	6	7	8
1	Summe der Einzahlungen aus laufender Verwaltungstätigkeit (ohne außerordentliche zahlungswirksame Erträge aus Vermögensveräußerung)	14.140,67	31.200	16.364,97	-14.835,03	0,00	0	-14.835,03	0
2	Summe der Auszahlungen aus laufender Verwaltungstätigkeit	-155.614,52	-221.091	-195.200,80	25.890,20	0,00	0	25.890,20	0
3	Anteiliger Zahlungsmittelüberschuss/-bedarf aus laufender Verwaltungstätigkeit (Saldo aus Nummer 1 und 2)	-141.473,85	-189.891	-178.835,83	11.055,17	0,00	0	11.055,17	0
4	Einzahlungen aus Investitionszuwendungen	0,00	0	10.791,04	10.791,04	0,00	0	10.791,04	0
5	Einzahlungen aus Investitionsbeiträgen und ähnlichen Entgelten für Investitionstätigkeit	0,00	0	0,00	0,00	0,00	0	0,00	0
6	Einzahlungen aus der Veräußerung von Sachvermögen	0,00	0	0,00	0,00	0,00	0	0,00	0
7	Einzahlungen aus der Veräußerung von Finanzvermögen	0,00	0	0,00	0,00	0,00	0	0,00	0
8	Einzahlungen für sonstige Investitionstätigkeit	0,00	0	0,00	0,00	0,00	0	0,00	0
9	Summe der Einzahlungen aus Investitionstätigkeit (Summe aus Nummer 4 bis 8)	0,00	0	10.791,04	10.791,04	0,00	0	10.791,04	0
10	Auszahlungen für den Erwerb von Grundstücken und Gebäuden	-31.996,13	0	0,00	0,00	0,00	0	0,00	0
11	Auszahlungen für Baumaßnahmen	-84.244,50	-7.000	0,00	7.000,00	0,00	0	7.000,00	0
12	Auszahlungen für den Erwerb von beweglichem Sachvermögen	-11.810,37	0	-3.321,33	-3.321,33	0,00	0	-3.321,33	0
13	Auszahlungen für den Erwerb von Finanzvermögen	0,00	0	0,00	0,00	0,00	0	0,00	0
14	Auszahlungen für Investitionsförderungsmaßnahmen	0,00	0	0,00	0,00	0,00	0	0,00	0
15	Auszahlungen für den Erwerb von immateriellen Vermögensgegenständen	0,00	0	0,00	0,00	0,00	0	0,00	0
16	Summe der Auszahlungen aus Investitionstätigkeit (Summe aus Nummer 10 bis 15)	-128.051,00	-7.000	-3.321,33	3.678,67	0,00	0	3.678,67	0
17	Anteiliger Finanzierungsmittelüberschuss/-bedarf aus Investitionstätigkeit (Saldo aus Nummer 9 und 16)	-128.051,00	-7.000	7.469,71	14.469,71	0,00	0	14.469,71	0
18	Anteiliger Finanzierungsmittelüberschuss/-bedarf (Summe aus Nummer 3 und 17)	-269.524,85	-196.891	-171.366,12	25.524,88	0,00	0	25.524,88	0

Jahresabschluss 2019 der Gemeinde Dettingen an der Erms

	Finanzrechnung der Investitionsmaßnahmen Kostenstelle 424010 Hallenbad Gemeinde Dettingen an der Erms
---	---


Investition I-4240-002 2 Aschetonnen

Nr.		Ergebnis 2018	Fortgeschr. Ansatz 2019	Ergebnis 2019	Vergleich Ergebnis/Ansatz (Sp.3 - 2)	Ergänz. Festlegungen im HH-Vollzug	Ermächtig.-übertragung aus 2018	verfügbare Mittel abzgl. Ergebnis	Ermächtig.-übertragung nach 2020
EUR									
		1	2	3	4	5	6	7	8
9	Auszahlungen für den Erwerb von beweglichem Sachvermögen	-1.019,33	0	-3.321,33	-3.321,33	0,00	0	-3.321,33	0
13	Summe der Auszahlungen aus Investitionstätigkeit (Summe aus Nummer 7 bis 12)	-1.019,33	0	-3.321,33	-3.321,33	0,00	0	-3.321,33	0
14	Saldo aus Investitionstätigkeit (Saldo aus Nummer 6 und 13)	-1.019,33	0	-3.321,33	-3.321,33	0,00	0	-3.321,33	0
16	Gesamtkosten der Maßnahme (Summe aus Nummer 13 und 15)	-1.019,33	0	-3.321,33	-3.321,33	0,00	0	-3.321,33	0


Investition S-4240-002 Brandschutz Hallenbad

Nr.		Ergebnis 2018	Fortgeschr. Ansatz 2019	Ergebnis 2019	Vergleich Ergebnis/Ansatz (Sp.3 - 2)	Ergänz. Festlegungen im HH-Vollzug	Ermächtig.-übertragung aus 2018	verfügbare Mittel abzgl. Ergebnis	Ermächtig.-übertragung nach 2020
EUR									
		1	2	3	4	5	6	7	8
7	Auszahlungen für den Erwerb von Grundstücken und Gebäuden	-31.996,13	0	0,00	0,00	0,00	0	0,00	0
8	Auszahlungen für Baumaßnahmen	-84.244,50	0	0,00	0,00	0,00	0	0,00	0
13	Summe der Auszahlungen aus Investitionstätigkeit (Summe aus Nummer 7 bis 12)	-116.240,63	0	0,00	0,00	0,00	0	0,00	0
14	Saldo aus Investitionstätigkeit (Saldo aus Nummer 6 und 13)	-116.240,63	0	0,00	0,00	0,00	0	0,00	0
16	Gesamtkosten der Maßnahme (Summe aus Nummer 13 und 15)	-116.240,63	0	0,00	0,00	0,00	0	0,00	0


Jahresabschluss 2019 der Gemeinde Dettingen an der Erms

 Teilergebnisrechnung mit Planvergleich Produkt 424102 Freisportanlagen Gemeinde Dettingen an der Erms									
Nr.		Ergebnis 2018	Fortgeschr. Ansatz 2019	Ergebnis 2019	Vergleich Ergebnis/Ansatz (Sp.3 - 2)	Ergänz. Festlegungen im HH-Vollzug	Ermächtig.-übertragung aus 2018	verfügbare Mittel abzgl. Ergebnis	Ermächtig.-übertragung nach 2020
EUR									
		1	2	3	4	5	6	7	8
1	Steuern und ähnliche Abgaben	0,00	0	0,00	0,00	0,00	0	0,00	0
2	Zuweisungen und Zuwendungen, Umlagen	0,00	0	0,00	0,00	0,00	0	0,00	0
3	Aufgelöste Investitionszuwendungen und -beiträge	2,00	0	0,00	0,00	0,00	0	0,00	0
4	Sonstige Transfererträge	0,00	0	0,00	0,00	0,00	0	0,00	0
5	Entgelte für öffentliche Leistungen oder Einrichtungen	2.052,00	1.500	988,00	-512,00	0,00	0	-512,00	0
6	Sonstige privatrechtliche Leistungsentgelte	0,00	300	0,00	-300,00	0,00	0	-300,00	0
7	Kostenerstattungen und Kostenumlagen	0,00	0	0,00	0,00	0,00	0	0,00	0
8	Zinsen und ähnliche Erträge	0,00	0	0,00	0,00	0,00	0	0,00	0
9	Aktivierte Eigenleistungen und Bestandveränderungen	0,00	0	0,00	0,00	0,00	0	0,00	0
10	Sonstige ordentliche Erträge	0,00	0	0,00	0,00	0,00	0	0,00	0
11	Anteilige ordentliche Erträge (Summe aus Nummern 1 bis 10)	2.054,00	1.800	988,00	-812,00	0,00	0	-812,00	0
12	Personalaufwendungen	-2.852,50	-3.055	-3.065,31	-10,31	0,00	0	-10,31	0
13	Versorgungsaufwendungen	0,00	0	0,00	0,00	0,00	0	0,00	0
14	Aufwendungen für Sach- und Dienstleistungen	-66.834,00	-86.700	-40.331,53	46.368,47	0,00	0	46.368,47	0
15	Abschreibungen	-19.085,40	-17.663	-17.690,90	-27,90	0,00	0	-27,90	0
16	Zinsen und ähnliche Aufwendungen	0,00	0	0,00	0,00	0,00	0	0,00	0
17	Transferaufwendungen	0,00	0	0,00	0,00	0,00	0	0,00	0
18	Sonstige ordentliche Aufwendungen	0,00	0	0,00	0,00	0,00	0	0,00	0
19	Anteilige ordentliche Aufwendungen (Summe aus Nummern 12 bis 18)	-88.771,90	-107.418	-61.087,74	46.330,26	0,00	0	46.330,26	0
20	Anteiliges ordentliches Ergebnis (Saldo aus Nummern 11 und 19)	-86.717,90	-105.618	-60.099,74	45.518,26	0,00	0	45.518,26	0
21	Erträge aus internen Leistungen	0,00	0	0,00	0,00	0,00	0	0,00	0
22	Aufwendungen für interne Leistungen	-72.576,73	-54.500	-66.428,61	-11.928,61	0,00	0	-11.928,61	0
23	Kalkulatorische Kosten	0,00	0	0,00	0,00	0,00	0	0,00	0
24	Kalkulatorisches Ergebnis (Saldo aus Nummern 21 bis 23)	-72.576,73	-54.500	-66.428,61	-11.928,61	0,00	0	-11.928,61	0
25	Nettoressourcenbedarf/-überschuss (Saldo der Nummern 20 und 24)	-159.294,63	-160.118	-126.528,35	33.589,65	0,00	0	33.589,65	0


Jahresabschluss 2019 der Gemeinde Dettingen an der Erms

 Teilfinanzrechnung mit Planvergleich Produkt 424102 Freisportanlagen		Gemeinde Dettingen an der Erms							
Nr.		Ergebnis 2018	Fortgeschr. Ansatz 2019	Ergebnis 2019	Vergleich Ergebnis/Ansatz (Sp.3 - 2)	Ergänz. Festlegungen im HH-Vollzug	Ermächtig.-übertragung aus 2018	verfügbare Mittel abzgl. Ergebnis	Ermächtig.-übertragung nach 2020
EUR									
		1	2	3	4	5	6	7	8
1	Summe der Einzahlungen aus laufender Verwaltungstätigkeit (ohne außerordentliche zahlungswirksame Erträge aus Vermögensveräußerung)	1.976,00	1.800	532,00	-1.268,00	0,00	0	-1.268,00	0
2	Summe der Auszahlungen aus laufender Verwaltungstätigkeit	-59.285,07	-89.755	-58.881,34	30.873,66	0,00	0	30.873,66	0
3	Anteiliger Zahlungsmittelüberschuss/-bedarf aus laufender Verwaltungstätigkeit (Saldo aus Nummer 1 und 2)	-57.309,07	-87.955	-58.349,34	29.605,66	0,00	0	29.605,66	0
4	Einzahlungen aus Investitionszuwendungen	0,00	0	0,00	0,00	0,00	0	0,00	0
5	Einzahlungen aus Investitionsbeiträgen und ähnlichen Entgelten für Investitionstätigkeit	0,00	0	0,00	0,00	0,00	0	0,00	0
6	Einzahlungen aus der Veräußerung von Sachvermögen	0,00	0	0,00	0,00	0,00	0	0,00	0
7	Einzahlungen aus der Veräußerung von Finanzvermögen	0,00	0	0,00	0,00	0,00	0	0,00	0
8	Einzahlungen für sonstige Investitionstätigkeit	0,00	0	0,00	0,00	0,00	0	0,00	0
9	Summe der Einzahlungen aus Investitionstätigkeit (Summe aus Nummer 4 bis 8)	0,00	0	0,00	0,00	0,00	0	0,00	0
10	Auszahlungen für den Erwerb von Grundstücken und Gebäuden	0,00	0	0,00	0,00	0,00	0	0,00	0
11	Auszahlungen für Baumaßnahmen	0,00	0	0,00	0,00	0,00	0	0,00	0
12	Auszahlungen für den Erwerb von beweglichem Sachvermögen	-1.658,86	0	-1.207,04	-1.207,04	0,00	0	-1.207,04	0
13	Auszahlungen für den Erwerb von Finanzvermögen	0,00	0	0,00	0,00	0,00	0	0,00	0
14	Auszahlungen für Investitionsförderungsmaßnahmen	0,00	0	0,00	0,00	0,00	0	0,00	0
15	Auszahlungen für den Erwerb von immateriellen Vermögensgegenständen	0,00	0	0,00	0,00	0,00	0	0,00	0
16	Summe der Auszahlungen aus Investitionstätigkeit (Summe aus Nummer 10 bis 15)	-1.658,86	0	-1.207,04	-1.207,04	0,00	0	-1.207,04	0
17	Anteiliger Finanzierungsmittelüberschuss/-bedarf aus Investitionstätigkeit (Saldo aus Nummer 9 und 16)	-1.658,86	0	-1.207,04	-1.207,04	0,00	0	-1.207,04	0
18	Anteiliger Finanzierungsmittelüberschuss/-bedarf (Summe aus Nummer 3 und 17)	-58.967,93	-87.955	-59.556,38	28.398,62	0,00	0	28.398,62	0

Jahresabschluss 2019 der Gemeinde Dettingen an der Erms

 Teilergebnisrechnung mit Planvergleich Kostenstelle 511003 Stadtentwicklung Bauamt		Gemeinde Dettingen an der Erms							
Nr.		Ergebnis 2018	Fortgeschr. Ansatz 2019	Ergebnis 2019	Vergleich Ergebnis/Ansatz (Sp.3 - 2)	Ergänz. Festlegungen im HH-Vollzug	Ermächtig.-übertragung aus 2018	verfügbare Mittel abzgl. Ergebnis	Ermächtig.-übertragung nach 2020
EUR									
		1	2	3	4	5	6	7	8
1	Steuern und ähnliche Abgaben	0,00	0	0,00	0,00	0,00	0	0,00	0
2	Zuweisungen und Zuwendungen, Umlagen	144.858,92	42.000	80.444,80	38.444,80	0,00	0	38.444,80	0
3	Aufgelöste Investitionszuwendungen und -beiträge	0,00	0	0,00	0,00	0,00	0	0,00	0
4	Sonstige Transfererträge	0,00	0	0,00	0,00	0,00	0	0,00	0
5	Entgelte für öffentliche Leistungen oder Einrichtungen	0,00	0	0,00	0,00	0,00	0	0,00	0
6	Sonstige privatrechtliche Leistungsentgelte	0,00	0	0,00	0,00	0,00	0	0,00	0
7	Kostenerstattungen und Kostenumlagen	0,00	0	0,00	0,00	0,00	0	0,00	0
8	Zinsen und ähnliche Erträge	0,00	0	0,00	0,00	0,00	0	0,00	0
9	Aktivierte Eigenleistungen und Bestandveränderungen	0,00	0	0,00	0,00	0,00	0	0,00	0
10	Sonstige ordentliche Erträge	0,00	0	0,00	0,00	0,00	0	0,00	0
11	Anteilige ordentliche Erträge (Summe aus Nummern 1 bis 10)	144.858,92	42.000	80.444,80	38.444,80	0,00	0	38.444,80	0
12	Personalaufwendungen	-13.720,12	-21.660	-22.124,97	-464,97	0,00	0	-464,97	0
13	Versorgungsaufwendungen	0,00	0	0,00	0,00	0,00	0	0,00	0
14	Aufwendungen für Sach- und Dienstleistungen	-1.457,47	-6.000	-224,50	5.775,50	0,00	0	5.775,50	0
15	Abschreibungen	0,00	0	0,00	0,00	0,00	0	0,00	0
16	Zinsen und ähnliche Aufwendungen	0,00	0	0,00	0,00	0,00	0	0,00	0
17	Transferaufwendungen	-157.877,10	-70.000	-57.797,00	12.203,00	0,00	0	12.203,00	0
18	Sonstige ordentliche Aufwendungen	-71.602,98	-1.000	-55.770,98	-54.770,98	0,00	0	-54.770,98	0
19	Anteilige ordentliche Aufwendungen (Summe aus Nummern 12 bis 18)	-244.657,67	-98.660	-135.917,45	-37.257,45	0,00	0	-37.257,45	0
20	Anteiliges ordentliches Ergebnis (Saldo aus Nummern 11 und 19)	-99.798,75	-56.660	-55.472,65	1.187,35	0,00	0	1.187,35	0
21	Erträge aus internen Leistungen	0,00	0	0,00	0,00	0,00	0	0,00	0
22	Aufwendungen für interne Leistungen	0,00	0	0,00	0,00	0,00	0	0,00	0
23	Kalkulatorische Kosten	0,00	0	0,00	0,00	0,00	0	0,00	0
24	Kalkulatorisches Ergebnis (Saldo aus Nummern 21 bis 23)	0,00	0	0,00	0,00	0,00	0	0,00	0
25	Nettoressourcenbedarf/-überschuss (Saldo der Nummern 20 und 24)	-99.798,75	-56.660	-55.472,65	1.187,35	0,00	0	1.187,35	0

Jahresabschluss 2019 der Gemeinde Dettingen an der Erms

 Teilfinanzrechnung mit Planvergleich Kostenstelle 511003 Stadtentwicklung Bauamt		Gemeinde Dettingen an der Erms							
Nr.		Ergebnis 2018	Fortgeschr. Ansatz 2019	Ergebnis 2019	Vergleich Ergebnis/Ansatz (Sp.3 - 2)	Ergänz. Festlegungen im HH-Vollzug	Ermächtig-übertragung aus 2018	verfügbare Mittel abzgl. Ergebnis	Ermächtig-übertragung nach 2020
EUR									
		1	2	3	4	5	6	7	8
1	Summe der Einzahlungen aus laufender Verwaltungstätigkeit (ohne außerordentliche zahlungswirksame Erträge aus Vermögensveräußerung)	144.858,92	42.000	75.391,48	33.391,48	0,00	0	33.391,48	0
2	Summe der Auszahlungen aus laufender Verwaltungstätigkeit	-181.995,10	-98.660	-147.537,89	-48.877,89	0,00	0	-48.877,89	0
3	Anteilliger Zahlungsmittelüberschuss/-bedarf aus laufender Verwaltungstätigkeit (Saldo aus Nummer 1 und 2)	-37.136,18	-56.660	-72.146,41	-15.486,41	0,00	0	-15.486,41	0
4	Einzahlungen aus Investitionszuwendungen	78.169,37	420.000	0,00	-420.000,00	0,00	0	-420.000,00	0
5	Einzahlungen aus Investitionsbeiträgen und ähnlichen Entgelten für Investitionstätigkeit	0,00	0	0,00	0,00	0,00	0	0,00	0
6	Einzahlungen aus der Veräußerung von Sachvermögen	0,00	0	0,00	0,00	0,00	0	0,00	0
7	Einzahlungen aus der Veräußerung von Finanzvermögen	0,00	0	0,00	0,00	0,00	0	0,00	0
8	Einzahlungen für sonstige Investitionstätigkeit	0,00	0	0,00	0,00	0,00	0	0,00	0
9	Summe der Einzahlungen aus Investitionstätigkeit (Summe aus Nummer 4 bis 8)	78.169,37	420.000	0,00	-420.000,00	0,00	0	-420.000,00	0
10	Auszahlungen für den Erwerb von Grundstücken und Gebäuden	0,00	0	0,00	0,00	0,00	0	0,00	0
11	Auszahlungen für Baumaßnahmen	0,00	-20.000	0,00	20.000,00	0,00	0	20.000,00	0
12	Auszahlungen für den Erwerb von beweglichem Sachvermögen	0,00	0	0,00	0,00	0,00	0	0,00	0
13	Auszahlungen für den Erwerb von Finanzvermögen	0,00	0	0,00	0,00	0,00	0	0,00	0
14	Auszahlungen für Investitionsförderungsmaßnahmen	0,00	-700.000	0,00	700.000,00	0,00	0	700.000,00	0
15	Auszahlungen für den Erwerb von immateriellen Vermögensgegenständen	0,00	0	0,00	0,00	0,00	0	0,00	0
16	Summe der Auszahlungen aus Investitionstätigkeit (Summe aus Nummer 10 bis 15)	0,00	-720.000	0,00	720.000,00	0,00	0	720.000,00	0
17	Anteilliger Finanzierungsmittelüberschuss/-bedarf aus Investitionstätigkeit (Saldo aus Nummer 9 und 16)	78.169,37	-300.000	0,00	300.000,00	0,00	0	300.000,00	0
18	Anteilliger Finanzierungsmittelüberschuss/-bedarf (Summe aus Nummer 3 und 17)	41.033,19	-356.660	-72.146,41	284.513,59	0,00	0	284.513,59	0

Jahresabschluss 2019 der Gemeinde Dettingen an der Erms



Finanzrechnung der Investitionsmaßnahmen Kostenstelle 511003 Stadtentwicklung Bauamt

Gemeinde Dettingen an der Erms

Investition S-5110-002 Ortskernsanierung III

Nr.		Ergebnis 2018	Fortgeschr. Ansatz 2019	Ergebnis 2019	Vergleich Ergebnis/Ansatz (Sp.3 - 2)	Ergänz. Fest- legungen im HH-Vollzug	Ermächtig.- übertragung aus 2018	verfügbare Mittel abzgl. Ergebnis	Ermächtig.- übertragung nach 2020
		EUR							
		1	2	3	4	5	6	7	8
1	Einzahlungen aus Investitionszuwendungen	78.169,37	420.000	0,00	-420.000,00	0,00	0	-420.000,00	0
6	Summe der Einzahlungen aus Investitionstätigkeit (Summe aus Nummer 1 bis 5)	78.169,37	420.000	0,00	-420.000,00	0,00	0	-420.000,00	0
11	Auszahlungen für Investitionsförderungsmaßnahmen	0,00	-700.000	0,00	700.000,00	0,00	0	700.000,00	0
13	Summe der Auszahlungen aus Investitionstätigkeit (Summe aus Nummer 7 bis 12)	0,00	-700.000	0,00	700.000,00	0,00	0	700.000,00	0
14	Saldo aus Investitionstätigkeit (Saldo aus Nummer 6 und 13)	78.169,37	-280.000	0,00	280.000,00	0,00	0	280.000,00	0
16	Gesamtkosten der Maßnahme (Summe aus Nummer 13 und 15)	0,00	-700.000	0,00	700.000,00	0,00	0	700.000,00	0

Jahresabschluss 2019 der Gemeinde Dettingen an der Erms




Teilergebnisrechnung mit Planvergleich Produktgruppe 5111 Flächen- und grundstückbezogene Daten und Grundlagen

Gemeinde Dettingen an der Erms

Nr.		Ergebnis 2018	Fortgeschr. Ansatz 2019	Ergebnis 2019	Vergleich Ergebnis/Ansatz (Sp.3 - 2)	Ergänz. Festlegungen im HH-Vollzug	Ermächtig.-übertragung aus 2018	verfügbare Mittel abzgl. Ergebnis	Ermächtig.-übertragung nach 2020
		EUR							
		1	2	3	4	5	6	7	8
1	Steuern und ähnliche Abgaben	0,00	0	0,00	0,00	0,00	0	0,00	0
2	Zuweisungen und Zuwendungen, Umlagen	0,00	0	0,00	0,00	0,00	0	0,00	0
3	Aufgelöste Investitionszuwendungen und -beiträge	0,00	0	0,00	0,00	0,00	0	0,00	0
4	Sonstige Transfererträge	0,00	0	0,00	0,00	0,00	0	0,00	0
5	Entgelte für öffentliche Leistungen oder Einrichtungen	1.592,65	2.000	9.204,39	7.204,39	0,00	0	7.204,39	0
6	Sonstige privatrechtliche Leistungsentgelte	0,00	0	0,00	0,00	0,00	0	0,00	0
7	Kostenerstattungen und Kostenumlagen	6.500,00	6.500	3.052,26	-3.447,74	0,00	0	-3.447,74	0
8	Zinsen und ähnliche Erträge	0,00	0	0,00	0,00	0,00	0	0,00	0
9	Aktivierete Eigenleistungen und Bestandveränderungen	0,00	0	0,00	0,00	0,00	0	0,00	0
10	Sonstige ordentliche Erträge	0,00	0	0,00	0,00	0,00	0	0,00	0
11	Anteilige ordentliche Erträge (Summe aus Nummern 1 bis 10)	8.092,65	8.500	12.256,65	3.756,65	0,00	0	3.756,65	0
12	Personalaufwendungen	-41.540,16	-36.683	-37.018,78	-335,78	0,00	0	-335,78	0
13	Versorgungsaufwendungen	0,00	0	0,00	0,00	0,00	0	0,00	0
14	Aufwendungen für Sach- und Dienstleistungen	-15.148,98	-19.000	-14.109,90	4.890,10	0,00	0	4.890,10	0
15	Abschreibungen	0,00	0	-2.540,51	-2.540,51	0,00	0	-2.540,51	0
16	Zinsen und ähnliche Aufwendungen	-185,13	0	-586,25	-586,25	0,00	0	-586,25	0
17	Transferaufwendungen	0,00	0	0,00	0,00	0,00	0	0,00	0
18	Sonstige ordentliche Aufwendungen	-686,43	-1.500	-2.293,93	-793,93	0,00	0	-793,93	0
19	Anteilige ordentliche Aufwendungen (Summe aus Nummern 12 bis 18)	-57.560,70	-57.183	-56.549,37	633,63	0,00	0	633,63	0
20	Anteiliges ordentliches Ergebnis (Saldo aus Nummern 11 und 19)	-49.468,05	-48.683	-44.292,72	4.390,28	0,00	0	4.390,28	0
21	Erträge aus internen Leistungen	0,00	0	0,00	0,00	0,00	0	0,00	0
22	Aufwendungen für interne Leistungen	0,00	0	0,00	0,00	0,00	0	0,00	0
23	Kalkulatorische Kosten	0,00	0	0,00	0,00	0,00	0	0,00	0
24	Kalkulatorisches Ergebnis (Saldo aus Nummern 21 bis 23)	0,00	0	0,00	0,00	0,00	0	0,00	0
25	Nettoressourcenbedarf/-überschuss (Saldo der Nummern 20 und 24)	-49.468,05	-48.683	-44.292,72	4.390,28	0,00	0	4.390,28	0

Jahresabschluss 2019 der Gemeinde Dettingen an der Erms

 Teilfinanzrechnung mit Planvergleich Produktgruppe 5111 Flächen- und grundstückbezogene Daten und Grundlagen									
Gemeinde Dettingen an der Erms									
Nr.		Ergebnis 2018	Fortgeschr. Ansatz 2019	Ergebnis 2019	Vergleich Ergebnis/Ansatz (Sp.3 - 2)	Ergänz. Festlegungen im HH-Vollzug	Ermächtig.-übertragung aus 2018	verfügbare Mittel abzgl. Ergebnis	Ermächtig.-übertragung nach 2020
EUR									
		1	2	3	4	5	6	7	8
1	Summe der Einzahlungen aus laufender Verwaltungstätigkeit (ohne außerordentliche zahlungswirksame Erträge aus Vermögensveräußerung)	8.775,13	8.500	8.393,87	-106,13	0,00	0	-106,13	0
2	Summe der Auszahlungen aus laufender Verwaltungstätigkeit	-56.369,38	-57.183	-57.386,10	-203,10	0,00	0	-203,10	0
3	Anteiliger Zahlungsmittelüberschuss/-bedarf aus laufender Verwaltungstätigkeit (Saldo aus Nummer 1 und 2)	-47.594,25	-48.683	-48.992,23	-309,23	0,00	0	-309,23	0
4	Einzahlungen aus Investitionszuwendungen	0,00	0	0,00	0,00	0,00	0	0,00	0
5	Einzahlungen aus Investitionsbeiträgen und ähnlichen Entgelten für Investitionstätigkeit	0,00	0	0,00	0,00	0,00	0	0,00	0
6	Einzahlungen aus der Veräußerung von Sachvermögen	0,00	0	0,00	0,00	0,00	0	0,00	0
7	Einzahlungen aus der Veräußerung von Finanzvermögen	0,00	0	0,00	0,00	0,00	0	0,00	0
8	Einzahlungen für sonstige Investitionstätigkeit	0,00	0	0,00	0,00	0,00	0	0,00	0
9	Summe der Einzahlungen aus Investitionstätigkeit (Summe aus Nummer 4 bis 8)	0,00	0	0,00	0,00	0,00	0	0,00	0
10	Auszahlungen für den Erwerb von Grundstücken und Gebäuden	0,00	0	0,00	0,00	0,00	0	0,00	0
11	Auszahlungen für Baumaßnahmen	0,00	0	0,00	0,00	0,00	0	0,00	0
12	Auszahlungen für den Erwerb von beweglichem Sachvermögen	0,00	-3.500	-3.495,03	4,97	0,00	0	4,97	0
13	Auszahlungen für den Erwerb von Finanzvermögen	0,00	0	0,00	0,00	0,00	0	0,00	0
14	Auszahlungen für Investitionsförderungsmaßnahmen	0,00	0	0,00	0,00	0,00	0	0,00	0
15	Auszahlungen für den Erwerb von immateriellen Vermögensgegenständen	0,00	0	0,00	0,00	0,00	0	0,00	0
16	Summe der Auszahlungen aus Investitionstätigkeit (Summe aus Nummer 10 bis 15)	0,00	-3.500	-3.495,03	4,97	0,00	0	4,97	0
17	Anteiliger Finanzierungsmittelüberschuss/-bedarf aus Investitionstätigkeit (Saldo aus Nummer 9 und 16)	0,00	-3.500	-3.495,03	4,97	0,00	0	4,97	0
18	Anteiliger Finanzierungsmittelüberschuss/-bedarf (Summe aus Nummer 3 und 17)	-47.594,25	-52.183	-52.487,26	-304,26	0,00	0	-304,26	0




Finanzrechnung der Investitionsmaßnahmen Produktgruppe 5111 Flächen- und grundstückbezogene Daten und Grundlagen

Gemeinde Dettingen an der Erms


Investition I-5111-001 Neuer Plotter

Nr.		Ergebnis 2018	Fortgeschr. Ansatz 2019	Ergebnis 2019	Vergleich Ergebnis/Ansatz (Sp.3 - 2)	Ergänz. Fest- legungen im HH-Vollzug	Ermächtig.- übertragung aus 2018	verfügbare Mittel abzgl. Ergebnis	Ermächtig.- übertragung nach 2020
		EUR							
		1	2	3	4	5	6	7	8
9	Auszahlungen für den Erwerb von beweglichem Sachvermögen	0,00	-3.500	-3.495,03	4,97	0,00	0	4,97	0
13	Summe der Auszahlungen aus Investitionstätigkeit (Summe aus Nummer 7 bis 12)	0,00	-3.500	-3.495,03	4,97	0,00	0	4,97	0
14	Saldo aus Investitionstätigkeit (Saldo aus Nummer 6 und 13)	0,00	-3.500	-3.495,03	4,97	0,00	0	4,97	0
16	Gesamtkosten der Maßnahme (Summe aus Nummer 13 und 15)	0,00	-3.500	-3.495,03	4,97	0,00	0	4,97	0

Jahresabschluss 2019 der Gemeinde Dettingen an der Erms

 Teilergebnisrechnung mit Planvergleich Produktgruppe 5210 Bauordnung Gemeinde Dettingen an der Erms									
Nr.		Ergebnis 2018	Fortgeschr. Ansatz 2019	Ergebnis 2019	Vergleich Ergebnis/Ansatz (Sp.3 - 2)	Ergänz. Festlegungen im HH-Vollzug	Ermächtig.-übertragung aus 2018	verfügbare Mittel abzgl. Ergebnis	Ermächtig.-übertragung nach 2020
EUR									
		1	2	3	4	5	6	7	8
1	Steuern und ähnliche Abgaben	0,00	0	0,00	0,00	0,00	0	0,00	0
2	Zuweisungen und Zuwendungen, Umlagen	0,00	0	0,00	0,00	0,00	0	0,00	0
3	Aufgelöste Investitionszuwendungen und -beiträge	0,00	0	0,00	0,00	0,00	0	0,00	0
4	Sonstige Transfererträge	0,00	0	0,00	0,00	0,00	0	0,00	0
5	Entgelte für öffentliche Leistungen oder Einrichtungen	239.958,92	80.000	188.253,35	108.253,35	0,00	0	108.253,35	0
6	Sonstige privatrechtliche Leistungsentgelte	356,50	1.500	0,00	-1.500,00	0,00	0	-1.500,00	0
7	Kostenerstattungen und Kostenumlagen	2.390,56	1.500	1.130,56	-369,44	0,00	0	-369,44	0
8	Zinsen und ähnliche Erträge	0,00	0	0,00	0,00	0,00	0	0,00	0
9	Aktivierte Eigenleistungen und Bestandveränderungen	0,00	0	0,00	0,00	0,00	0	0,00	0
10	Sonstige ordentliche Erträge	0,00	0	0,00	0,00	0,00	0	0,00	0
11	Anteilige ordentliche Erträge (Summe aus Nummern 1 bis 10)	242.705,98	83.000	189.383,91	106.383,91	0,00	0	106.383,91	0
12	Personalaufwendungen	-111.442,28	-134.642	-134.264,90	377,10	0,00	0	377,10	0
13	Versorgungsaufwendungen	0,00	0	0,00	0,00	0,00	0	0,00	0
14	Aufwendungen für Sach- und Dienstleistungen	-18.368,27	-15.900	-1.283,95	14.616,05	0,00	0	14.616,05	0
15	Abschreibungen	-1.208,96	-1.164	-1.432,65	-268,65	0,00	0	-268,65	0
16	Zinsen und ähnliche Aufwendungen	0,00	0	0,00	0,00	0,00	0	0,00	0
17	Transferaufwendungen	0,00	0	0,00	0,00	0,00	0	0,00	0
18	Sonstige ordentliche Aufwendungen	-15.063,87	-12.100	-5.953,48	6.146,52	0,00	0	6.146,52	0
19	Anteilige ordentliche Aufwendungen (Summe aus Nummern 12 bis 18)	-146.083,38	-163.806	-142.934,98	20.871,02	0,00	0	20.871,02	0
20	Anteiliges ordentliches Ergebnis (Saldo aus Nummern 11 und 19)	96.622,60	-80.806	46.448,93	127.254,93	0,00	0	127.254,93	0
21	Erträge aus internen Leistungen	0,00	0	0,00	0,00	0,00	0	0,00	0
22	Aufwendungen für interne Leistungen	0,00	0	0,00	0,00	0,00	0	0,00	0
23	Kalkulatorische Kosten	0,00	0	0,00	0,00	0,00	0	0,00	0
24	Kalkulatorisches Ergebnis (Saldo aus Nummern 21 bis 23)	0,00	0	0,00	0,00	0,00	0	0,00	0
25	Nettoressourcenbedarf/-überschuss (Saldo der Nummern 20 und 24)	96.622,60	-80.806	46.448,93	127.254,93	0,00	0	127.254,93	0

Jahresabschluss 2019 der Gemeinde Dettingen an der Erms

 Teilfinanzrechnung mit Planvergleich Produktgruppe 5210 Bauordnung Gemeinde Dettingen an der Erms									
Nr.		Ergebnis 2018	Fortgeschr. Ansatz 2019	Ergebnis 2019	Vergleich Ergebnis/Ansatz (Sp.3 - 2)	Ergänz. Festlegungen im HH-Vollzug	Ermächtig-übertragung aus 2018	verfügbare Mittel abzgl. Ergebnis	Ermächtig-übertragung nach 2020
EUR									
		1	2	3	4	5	6	7	8
1	Summe der Einzahlungen aus laufender Verwaltungstätigkeit (ohne außerordentliche zahlungswirksame Erträge aus Vermögensveräußerung)	234.078,52	83.000	168.878,65	85.878,65	0,00	0	85.878,65	0
2	Summe der Auszahlungen aus laufender Verwaltungstätigkeit	-124.372,04	-162.642	-131.211,53	31.430,47	0,00	0	31.430,47	0
3	Anteilliger Zahlungsmittelüberschuss/-bedarf aus laufender Verwaltungstätigkeit (Saldo aus Nummer 1 und 2)	109.706,48	-79.642	37.667,12	117.309,12	0,00	0	117.309,12	0
4	Einzahlungen aus Investitionszuwendungen	0,00	0	0,00	0,00	0,00	0	0,00	0
5	Einzahlungen aus Investitionsbeiträgen und ähnlichen Entgelten für Investitionstätigkeit	0,00	0	0,00	0,00	0,00	0	0,00	0
6	Einzahlungen aus der Veräußerung von Sachvermögen	0,00	0	0,00	0,00	0,00	0	0,00	0
7	Einzahlungen aus der Veräußerung von Finanzvermögen	0,00	0	0,00	0,00	0,00	0	0,00	0
8	Einzahlungen für sonstige Investitionstätigkeit	0,00	0	0,00	0,00	0,00	0	0,00	0
9	Summe der Einzahlungen aus Investitionstätigkeit (Summe aus Nummer 4 bis 8)	0,00	0	0,00	0,00	0,00	0	0,00	0
10	Auszahlungen für den Erwerb von Grundstücken und Gebäuden	0,00	0	0,00	0,00	0,00	0	0,00	0
11	Auszahlungen für Baumaßnahmen	0,00	0	0,00	0,00	0,00	0	0,00	0
12	Auszahlungen für den Erwerb von beweglichem Sachvermögen	-4.026,55	0	0,00	0,00	0,00	0	0,00	0
13	Auszahlungen für den Erwerb von Finanzvermögen	0,00	0	0,00	0,00	0,00	0	0,00	0
14	Auszahlungen für Investitionsförderungsmaßnahmen	0,00	0	0,00	0,00	0,00	0	0,00	0
15	Auszahlungen für den Erwerb von immateriellen Vermögensgegenständen	0,00	0	0,00	0,00	0,00	0	0,00	0
16	Summe der Auszahlungen aus Investitionstätigkeit (Summe aus Nummer 10 bis 15)	-4.026,55	0	0,00	0,00	0,00	0	0,00	0
17	Anteilliger Finanzierungsmittelüberschuss/-bedarf aus Investitionstätigkeit (Saldo aus Nummer 9 und 16)	-4.026,55	0	0,00	0,00	0,00	0	0,00	0
18	Anteilliger Finanzierungsmittelüberschuss/-bedarf (Summe aus Nummer 3 und 17)	105.679,93	-79.642	37.667,12	117.309,12	0,00	0	117.309,12	0

Jahresabschluss 2019 der Gemeinde Dettingen an der Erms




Teilergebnisrechnung mit Planvergleich Produktgruppe 5230 Denkmalschutz und Denkmalpflege


Gemeinde Dettingen an der Erms

Nr.		Ergebnis 2018	Fortgeschr. Ansatz 2019	Ergebnis 2019	Vergleich Ergebnis/Ansatz (Sp.3 - 2)	Ergänz. Festlegungen im HH-Vollzug	Ermächtig.-übertragung aus 2018	verfügbare Mittel abzgl. Ergebnis	Ermächtig.-übertragung nach 2020
		EUR							
		1	2	3	4	5	6	7	8
1	Steuern und ähnliche Abgaben	0,00	0	0,00	0,00	0,00	0	0,00	0
2	Zuweisungen und Zuwendungen, Umlagen	0,00	0	0,00	0,00	0,00	0	0,00	0
3	Aufgelöste Investitionszuwendungen und -beiträge	0,00	0	0,00	0,00	0,00	0	0,00	0
4	Sonstige Transfererträge	0,00	0	0,00	0,00	0,00	0	0,00	0
5	Entgelte für öffentliche Leistungen oder Einrichtungen	0,00	0	0,00	0,00	0,00	0	0,00	0
6	Sonstige privatrechtliche Leistungsentgelte	0,00	0	0,00	0,00	0,00	0	0,00	0
7	Kostenerstattungen und Kostenumlagen	0,00	0	0,00	0,00	0,00	0	0,00	0
8	Zinsen und ähnliche Erträge	0,00	0	0,00	0,00	0,00	0	0,00	0
9	Aktivierete Eigenleistungen und Bestandveränderungen	0,00	0	0,00	0,00	0,00	0	0,00	0
10	Sonstige ordentliche Erträge	0,00	0	0,00	0,00	0,00	0	0,00	0
11	Anteilige ordentliche Erträge (Summe aus Nummern 1 bis 10)	0,00	0	0,00	0,00	0,00	0	0,00	0
12	Personalaufwendungen	-3.460,21	-3.520	-3.536,90	-16,90	0,00	0	-16,90	0
13	Versorgungsaufwendungen	0,00	0	0,00	0,00	0,00	0	0,00	0
14	Aufwendungen für Sach- und Dienstleistungen	0,00	0	0,00	0,00	0,00	0	0,00	0
15	Abschreibungen	0,00	0	0,00	0,00	0,00	0	0,00	0
16	Zinsen und ähnliche Aufwendungen	0,00	0	0,00	0,00	0,00	0	0,00	0
17	Transferaufwendungen	0,00	0	0,00	0,00	0,00	0	0,00	0
18	Sonstige ordentliche Aufwendungen	0,00	0	0,00	0,00	0,00	0	0,00	0
19	Anteilige ordentliche Aufwendungen (Summe aus Nummern 12 bis 18)	-3.460,21	-3.520	-3.536,90	-16,90	0,00	0	-16,90	0
20	Anteiliges ordentliches Ergebnis (Saldo aus Nummern 11 und 19)	-3.460,21	-3.520	-3.536,90	-16,90	0,00	0	-16,90	0
21	Erträge aus internen Leistungen	0,00	0	0,00	0,00	0,00	0	0,00	0
22	Aufwendungen für interne Leistungen	0,00	0	0,00	0,00	0,00	0	0,00	0
23	Kalkulatorische Kosten	0,00	0	0,00	0,00	0,00	0	0,00	0
24	Kalkulatorisches Ergebnis (Saldo aus Nummern 21 bis 23)	0,00	0	0,00	0,00	0,00	0	0,00	0
25	Nettoressourcenbedarf/-überschuss (Saldo der Nummern 20 und 24)	-3.460,21	-3.520	-3.536,90	-16,90	0,00	0	-16,90	0


Jahresabschluss 2019 der Gemeinde Dettingen an der Erms

 Teilfinanzrechnung mit Planvergleich Produktgruppe 5230 Denkmalschutz und Denkmalpflege		Gemeinde Dettingen an der Erms							
Nr.		Ergebnis 2018	Fortgeschr. Ansatz 2019	Ergebnis 2019	Vergleich Ergebnis/Ansatz (Sp.3 - 2)	Ergänz. Festlegungen im HH-Vollzug	Ermächtig.-übertragung aus 2018	verfügbare Mittel abzgl. Ergebnis	Ermächtig.-übertragung nach 2020
EUR									
		1	2	3	4	5	6	7	8
1	Summe der Einzahlungen aus laufender Verwaltungstätigkeit (ohne außerordentliche zahlungswirksame Erträge aus Vermögensveräußerung)	0,00	0	0,00	0,00	0,00	0	0,00	0
2	Summe der Auszahlungen aus laufender Verwaltungstätigkeit	-2.440,31	-3.520	-2.499,27	1.020,73	0,00	0	1.020,73	0
3	Anteiliger Zahlungsmittelüberschuss/-bedarf aus laufender Verwaltungstätigkeit (Saldo aus Nummer 1 und 2)	-2.440,31	-3.520	-2.499,27	1.020,73	0,00	0	1.020,73	0
4	Einzahlungen aus Investitionszuwendungen	0,00	0	0,00	0,00	0,00	0	0,00	0
5	Einzahlungen aus Investitionsbeiträgen und ähnlichen Entgelten für Investitionstätigkeit	0,00	0	0,00	0,00	0,00	0	0,00	0
6	Einzahlungen aus der Veräußerung von Sachvermögen	0,00	0	0,00	0,00	0,00	0	0,00	0
7	Einzahlungen aus der Veräußerung von Finanzvermögen	0,00	0	0,00	0,00	0,00	0	0,00	0
8	Einzahlungen für sonstige Investitionstätigkeit	0,00	0	0,00	0,00	0,00	0	0,00	0
9	Summe der Einzahlungen aus Investitionstätigkeit (Summe aus Nummer 4 bis 8)	0,00	0	0,00	0,00	0,00	0	0,00	0
10	Auszahlungen für den Erwerb von Grundstücken und Gebäuden	0,00	0	0,00	0,00	0,00	0	0,00	0
11	Auszahlungen für Baumaßnahmen	0,00	0	0,00	0,00	0,00	0	0,00	0
12	Auszahlungen für den Erwerb von beweglichem Sachvermögen	0,00	0	0,00	0,00	0,00	0	0,00	0
13	Auszahlungen für den Erwerb von Finanzvermögen	0,00	0	0,00	0,00	0,00	0	0,00	0
14	Auszahlungen für Investitionsförderungsmaßnahmen	0,00	0	0,00	0,00	0,00	0	0,00	0
15	Auszahlungen für den Erwerb von immateriellen Vermögensgegenständen	0,00	0	0,00	0,00	0,00	0	0,00	0
16	Summe der Auszahlungen aus Investitionstätigkeit (Summe aus Nummer 10 bis 15)	0,00	0	0,00	0,00	0,00	0	0,00	0
17	Anteiliger Finanzierungsmittelüberschuss/-bedarf aus Investitionstätigkeit (Saldo aus Nummer 9 und 16)	0,00	0	0,00	0,00	0,00	0	0,00	0
18	Anteiliger Finanzierungsmittelüberschuss/-bedarf (Summe aus Nummer 3 und 17)	-2.440,31	-3.520	-2.499,27	1.020,73	0,00	0	1.020,73	0


Jahresabschluss 2019 der Gemeinde Dettingen an der Erms

 Teilergebnisrechnung mit Planvergleich Produktgruppe 5380 Abwasserbeseitigung									
Gemeinde Dettingen an der Erms									
Nr.		Ergebnis 2018	Fortgeschr. Ansatz 2019	Ergebnis 2019	Vergleich Ergebnis/Ansatz (Sp.3 - 2)	Ergänz. Festlegungen im HH-Vollzug	Ermächtig.-übertragung aus 2018	verfügbare Mittel abzgl. Ergebnis	Ermächtig.-übertragung nach 2020
EUR									
		1	2	3	4	5	6	7	8
1	Steuern und ähnliche Abgaben	0,00	0	0,00	0,00	0,00	0	0,00	0
2	Zuweisungen und Zuwendungen, Umlagen	0,00	0	0,00	0,00	0,00	0	0,00	0
3	Aufgelöste Investitionszuwendungen und -beiträge	269.614,76	247.000	267.148,75	20.148,75	0,00	0	20.148,75	0
4	Sonstige Transfererträge	0,00	0	0,00	0,00	0,00	0	0,00	0
5	Entgelte für öffentliche Leistungen oder Einrichtungen	981.756,02	1.308.000	1.363.497,68	55.497,68	0,00	0	55.497,68	0
6	Sonstige privatrechtliche Leistungsentgelte	104,40	0	109,04	109,04	0,00	0	109,04	0
7	Kostenerstattungen und Kostenumlagen	3.500,00	3.600	0,00	-3.600,00	0,00	0	-3.600,00	0
8	Zinsen und ähnliche Erträge	0,00	0	0,00	0,00	0,00	0	0,00	0
9	Aktivierte Eigenleistungen und Bestandveränderungen	0,00	0	0,00	0,00	0,00	0	0,00	0
10	Sonstige ordentliche Erträge	0,00	0	0,00	0,00	0,00	0	0,00	0
11	Anteilige ordentliche Erträge (Summe aus Nummern 1 bis 10)	1.254.975,18	1.558.600	1.630.755,47	72.155,47	0,00	0	72.155,47	0
12	Personalaufwendungen	-42.764,24	-51.213	-52.339,40	-1.126,40	0,00	0	-1.126,40	0
13	Versorgungsaufwendungen	0,00	0	0,00	0,00	0,00	0	0,00	0
14	Aufwendungen für Sach- und Dienstleistungen	-31.029,13	-81.530	-79.028,32	2.501,68	0,00	0	2.501,68	0
15	Abschreibungen	-541.882,06	-531.988	-570.592,89	-38.604,89	0,00	0	-38.604,89	0
16	Zinsen und ähnliche Aufwendungen	0,00	0	0,00	0,00	0,00	0	0,00	0
17	Transferaufwendungen	-563.054,17	-715.000	-739.512,16	-24.512,16	0,00	0	-24.512,16	0
18	Sonstige ordentliche Aufwendungen	-10.681,37	-5.400	-8.990,24	-3.590,24	0,00	0	-3.590,24	0
19	Anteilige ordentliche Aufwendungen (Summe aus Nummern 12 bis 18)	-1.189.410,97	-1.385.131	-1.450.463,01	-65.332,01	0,00	0	-65.332,01	0
20	Anteiliges ordentliches Ergebnis (Saldo aus Nummern 11 und 19)	65.564,21	173.469	180.292,46	6.823,46	0,00	0	6.823,46	0
21	Erträge aus internen Leistungen	225.510,44	268.000	244.244,50	-23.755,50	0,00	0	-23.755,50	0
22	Aufwendungen für interne Leistungen	-49.075,68	-21.000	-20.517,85	482,15	0,00	0	482,15	0
23	Kalkulatorische Kosten	0,00	-380.000	0,00	380.000,00	0,00	0	380.000,00	0
24	Kalkulatorisches Ergebnis (Saldo aus Nummern 21 bis 23)	176.434,76	-133.000	223.726,65	356.726,65	0,00	0	356.726,65	0
25	Nettoressourcenbedarf/-überschuss (Saldo der Nummern 20 und 24)	241.998,97	40.469	404.019,11	363.550,11	0,00	0	363.550,11	0


Jahresabschluss 2019 der Gemeinde Dettingen an der Erms

 Teilfinanzrechnung mit Planvergleich Produktgruppe 5380 Abwasserbeseitigung		Gemeinde Dettingen an der Erms							
Nr.		Ergebnis 2018	Fortgeschr. Ansatz 2019	Ergebnis 2019	Vergleich Ergebnis/Ansatz (Sp.3 - 2)	Ergänz. Festlegungen im HH-Vollzug	Ermächtig-übertragung aus 2018	verfügbare Mittel abzgl. Ergebnis	Ermächtig-übertragung nach 2020
EUR									
		1	2	3	4	5	6	7	8
1	Summe der Einzahlungen aus laufender Verwaltungstätigkeit (ohne außerordentliche zahlungswirksame Erträge aus Vermögensveräußerung)	1.080.458,56	1.311.600	1.278.149,02	-33.450,98	0,00	0	-33.450,98	0
2	Summe der Auszahlungen aus laufender Verwaltungstätigkeit	-372.397,70	-853.143	-896.507,13	-43.364,13	0,00	0	-43.364,13	0
3	Anteiliger Zahlungsmittelüberschuss/-bedarf aus laufender Verwaltungstätigkeit (Saldo aus Nummer 1 und 2)	708.060,86	458.457	381.641,89	-76.815,11	0,00	0	-76.815,11	0
4	Einzahlungen aus Investitionszuwendungen	0,00	0	0,00	0,00	0,00	0	0,00	0
5	Einzahlungen aus Investitionsbeiträgen und ähnlichen Entgelten für Investitionstätigkeit	3.500,00	0	0,00	0,00	0,00	0	0,00	0
6	Einzahlungen aus der Veräußerung von Sachvermögen	0,00	0	0,00	0,00	0,00	0	0,00	0
7	Einzahlungen aus der Veräußerung von Finanzvermögen	0,00	0	0,00	0,00	0,00	0	0,00	0
8	Einzahlungen für sonstige Investitionstätigkeit	0,00	0	0,00	0,00	0,00	0	0,00	0
9	Summe der Einzahlungen aus Investitionstätigkeit (Summe aus Nummer 4 bis 8)	3.500,00	0	0,00	0,00	0,00	0	0,00	0
10	Auszahlungen für den Erwerb von Grundstücken und Gebäuden	0,00	-20.000	0,00	20.000,00	0,00	0	20.000,00	0
11	Auszahlungen für Baumaßnahmen	-826.310,13	-2.010.000	-654.707,06	1.355.292,94	0,00	-84.880	1.440.172,94	0
12	Auszahlungen für den Erwerb von beweglichem Sachvermögen	-16.145,92	0	-4.528,84	-4.528,84	0,00	0	-4.528,84	0
13	Auszahlungen für den Erwerb von Finanzvermögen	0,00	0	0,00	0,00	0,00	0	0,00	0
14	Auszahlungen für Investitionsförderungsmaßnahmen	0,00	-691.800	0,00	691.800,00	0,00	0	691.800,00	0
15	Auszahlungen für den Erwerb von immateriellen Vermögensgegenständen	0,00	0	0,00	0,00	0,00	0	0,00	0
16	Summe der Auszahlungen aus Investitionstätigkeit (Summe aus Nummer 10 bis 15)	-842.456,05	-2.721.800	-659.235,90	2.062.564,10	0,00	-84.880	2.147.444,10	0
17	Anteiliger Finanzierungsmittelüberschuss/-bedarf aus Investitionstätigkeit (Saldo aus Nummer 9 und 16)	-838.956,05	-2.721.800	-659.235,90	2.062.564,10	0,00	-84.880	2.147.444,10	0
18	Anteiliger Finanzierungsmittelüberschuss/-bedarf (Summe aus Nummer 3 und 17)	-130.895,19	-2.263.343	-277.594,01	1.985.748,99	0,00	-84.880	2.070.628,99	0


Jahresabschluss 2019 der Gemeinde Dettingen an der Erms

 Finanzrechnung der Investitionsmaßnahmen Produktgruppe 5380 Abwasserbeseitigung Gemeinde Dettingen an der Erms									
Investition I-5380-005 RÜB Gweidach									
Nr.		Ergebnis 2018	Fortgeschr. Ansatz 2019	Ergebnis 2019	Vergleich Ergebnis/Ansatz (Sp.3 - 2)	Ergänz. Festlegungen im HH-Vollzug	Ermächtig.-übertragung aus 2018	verfügbare Mittel abzgl. Ergebnis	Ermächtig.-übertragung nach 2020
EUR									
		1	2	3	4	5	6	7	8
7	Auszahlungen für den Erwerb von Grundstücken und Gebäuden	0,00	-20.000	0,00	20.000,00	0,00	0	20.000,00	0
8	Auszahlungen für Baumaßnahmen	-36.557,51	-1.600.000	-52.743,86	1.547.256,14	0,00	-49.880	1.597.136,14	0
13	Summe der Auszahlungen aus Investitionstätigkeit (Summe aus Nummer 7 bis 12)	-36.557,51	-1.620.000	-52.743,86	1.567.256,14	0,00	-49.880	1.617.136,14	0
14	Saldo aus Investitionstätigkeit (Saldo aus Nummer 6 und 13)	-36.557,51	-1.620.000	-52.743,86	1.567.256,14	0,00	-49.880	1.617.136,14	0
16	Gesamtkosten der Maßnahme (Summe aus Nummer 13 und 15)	-36.557,51	-1.620.000	-52.743,86	1.567.256,14	0,00	-49.880	1.617.136,14	0
Investition I-5380-011 RÜB/KSR Fernwirktechnik									
Nr.		Ergebnis 2018	Fortgeschr. Ansatz 2019	Ergebnis 2019	Vergleich Ergebnis/Ansatz (Sp.3 - 2)	Ergänz. Festlegungen im HH-Vollzug	Ermächtig.-übertragung aus 2018	verfügbare Mittel abzgl. Ergebnis	Ermächtig.-übertragung nach 2020
EUR									
		1	2	3	4	5	6	7	8
8	Auszahlungen für Baumaßnahmen	0,00	-5.000	-99,96	4.900,04	0,00	0	4.900,04	0
9	Auszahlungen für den Erwerb von beweglichem Sachvermögen	-16.145,92	0	-4.528,84	-4.528,84	0,00	0	-4.528,84	0
13	Summe der Auszahlungen aus Investitionstätigkeit (Summe aus Nummer 7 bis 12)	-16.145,92	-5.000	-4.628,80	371,20	0,00	0	371,20	0
14	Saldo aus Investitionstätigkeit (Saldo aus Nummer 6 und 13)	-16.145,92	-5.000	-4.628,80	371,20	0,00	0	371,20	0
16	Gesamtkosten der Maßnahme (Summe aus Nummer 13 und 15)	-16.145,92	-5.000	-4.628,80	371,20	0,00	0	371,20	0
Investition I-5380-012 Gustav-Werner-Str. Zuleit. zum RÜB Gweidach									
Nr.		Ergebnis 2018	Fortgeschr. Ansatz 2019	Ergebnis 2019	Vergleich Ergebnis/Ansatz (Sp.3 - 2)	Ergänz. Festlegungen im HH-Vollzug	Ermächtig.-übertragung aus 2018	verfügbare Mittel abzgl. Ergebnis	Ermächtig.-übertragung nach 2020
EUR									
		1	2	3	4	5	6	7	8
8	Auszahlungen für Baumaßnahmen	0,00	-205.000	0,00	205.000,00	0,00	-20.000	225.000,00	0
13	Summe der Auszahlungen aus Investitionstätigkeit (Summe aus Nummer 7 bis 12)	0,00	-205.000	0,00	205.000,00	0,00	-20.000	225.000,00	0
14	Saldo aus Investitionstätigkeit (Saldo aus Nummer 6 und 13)	0,00	-205.000	0,00	205.000,00	0,00	-20.000	225.000,00	0
16	Gesamtkosten der Maßnahme (Summe aus Nummer 13 und 15)	0,00	-205.000	0,00	205.000,00	0,00	-20.000	225.000,00	0
Investition I-5380-014 Investitionsanteil Abw.Zweckverband Ermstal									
Nr.		Ergebnis 2018	Fortgeschr. Ansatz 2019	Ergebnis 2019	Vergleich Ergebnis/Ansatz (Sp.3 - 2)	Ergänz. Festlegungen im HH-Vollzug	Ermächtig.-übertragung aus 2018	verfügbare Mittel abzgl. Ergebnis	Ermächtig.-übertragung nach 2020
EUR									
		1	2	3	4	5	6	7	8
8	Auszahlungen für Baumaßnahmen	-405.000,00	0	-536.256,06	-536.256,06	0,00	0	-536.256,06	0
11	Auszahlungen für Investitionsförderungsmaßnahmen	0,00	-691.800	0,00	691.800,00	0,00	0	691.800,00	0
13	Summe der Auszahlungen aus Investitionstätigkeit (Summe aus Nummer 7 bis 12)	-405.000,00	-691.800	-536.256,06	155.543,94	0,00	0	155.543,94	0
14	Saldo aus Investitionstätigkeit (Saldo aus Nummer 6 und 13)	-405.000,00	-691.800	-536.256,06	155.543,94	0,00	0	155.543,94	0
16	Gesamtkosten der Maßnahme (Summe aus Nummer 13 und 15)	-405.000,00	-691.800	-536.256,06	155.543,94	0,00	0	155.543,94	0
Investition S-5380-010 Kreuzgasse									


Jahresabschluss 2019 der Gemeinde Dettingen an der Erms

 Finanzrechnung der Investitionsmaßnahmen Produktgruppe 5380 Abwasserbeseitigung		Gemeinde Dettingen an der Erms							
Nr.		Ergebnis 2018	Fortgeschr. Ansatz 2019	Ergebnis 2019	Vergleich Ergebnis/Ansatz (Sp.3 - 2)	Ergänz. Fest- legungen im HH-Vollzug	Ermächtig- übertragung aus 2018	verfügbare Mittel abzgl. Ergebnis	Ermächtig- übertragung nach 2020
		EUR							
		1	2	3	4	5	6	7	8
8	Auszahlungen für Baumaßnahmen	-334.659,06	-55.000	-88.876,25	-33.876,25	0,00	0	-33.876,25	0
13	Summe der Auszahlungen aus Investitionstätigkeit (Summe aus Nummer 7 bis 12)	-334.659,06	-55.000	-88.876,25	-33.876,25	0,00	0	-33.876,25	0
14	Saldo aus Investitionstätigkeit (Saldo aus Nummer 6 und 13)	-334.659,06	-55.000	-88.876,25	-33.876,25	0,00	0	-33.876,25	0
16	Gesamtkosten der Maßnahme (Summe aus Nummer 13 und 15)	-334.659,06	-55.000	-88.876,25	-33.876,25	0,00	0	-33.876,25	0

Jahresabschluss 2019 der Gemeinde Dettingen an der Erms

 Teilergebnisrechnung mit Planvergleich Produktgruppe 5410 Gemeindestraßen		Gemeinde Dettingen an der Erms							
Nr.		Ergebnis 2018	Fortgeschr. Ansatz 2019	Ergebnis 2019	Vergleich Ergebnis/Ansatz (Sp.3 - 2)	Ergänz. Festlegungen im HH-Vollzug	Ermächtig.-übertragung aus 2018	verfügbare Mittel abzgl. Ergebnis	Ermächtig.-übertragung nach 2020
EUR									
		1	2	3	4	5	6	7	8
1	Steuern und ähnliche Abgaben	0,00	0	0,00	0,00	0,00	0	0,00	0
2	Zuweisungen und Zuwendungen, Umlagen	40.727,96	19.000	32.764,60	13.764,60	0,00	0	13.764,60	0
3	Aufgelöste Investitionszuwendungen und -beiträge	229.482,28	229.944	233.936,96	3.992,96	0,00	0	3.992,96	0
4	Sonstige Transfererträge	0,00	0	0,00	0,00	0,00	0	0,00	0
5	Entgelte für öffentliche Leistungen oder Einrichtungen	2,56	0	2,56	2,56	0,00	0	2,56	0
6	Sonstige privatrechtliche Leistungsentgelte	28.599,81	6.000	254,45	-5.745,55	0,00	0	-5.745,55	0
7	Kostenerstattungen und Kostenumlagen	0,00	0	9.228,03	9.228,03	0,00	0	9.228,03	0
8	Zinsen und ähnliche Erträge	0,00	0	0,00	0,00	0,00	0	0,00	0
9	Aktivierete Eigenleistungen und Bestandveränderungen	0,00	0	0,00	0,00	0,00	0	0,00	0
10	Sonstige ordentliche Erträge	99.678,92	99.679	99.678,92	-0,08	0,00	0	-0,08	0
11	Anteilige ordentliche Erträge (Summe aus Nummern 1 bis 10)	398.491,53	354.623	375.865,52	21.242,52	0,00	0	21.242,52	0
12	Personalaufwendungen	-51.275,57	-59.752	-61.113,92	-1.361,92	0,00	0	-1.361,92	0
13	Versorgungsaufwendungen	0,00	0	0,00	0,00	0,00	0	0,00	0
14	Aufwendungen für Sach- und Dienstleistungen	-337.373,05	-359.000	-313.213,61	45.786,39	0,00	0	45.786,39	0
15	Abschreibungen	-797.882,91	-731.270	-739.173,36	-7.903,36	0,00	0	-7.903,36	0
16	Zinsen und ähnliche Aufwendungen	0,00	0	0,00	0,00	0,00	0	0,00	0
17	Transferaufwendungen	0,00	0	0,00	0,00	0,00	0	0,00	0
18	Sonstige ordentliche Aufwendungen	-182,05	-800	-219,31	580,69	0,00	0	580,69	0
19	Anteilige ordentliche Aufwendungen (Summe aus Nummern 12 bis 18)	-1.186.713,58	-1.150.822	-1.113.720,20	37.101,80	0,00	0	37.101,80	0
20	Anteiliges ordentliches Ergebnis (Saldo aus Nummern 11 und 19)	-788.222,05	-796.199	-737.854,68	58.344,32	0,00	0	58.344,32	0
21	Erträge aus internen Leistungen	0,00	0	0,00	0,00	0,00	0	0,00	0
22	Aufwendungen für interne Leistungen	-401.832,99	-559.500	-571.290,38	-11.790,38	0,00	0	-11.790,38	0
23	Kalkulatorische Kosten	0,00	0	0,00	0,00	0,00	0	0,00	0
24	Kalkulatorisches Ergebnis (Saldo aus Nummern 21 bis 23)	-401.832,99	-559.500	-571.290,38	-11.790,38	0,00	0	-11.790,38	0
25	Nettoressourcenbedarf/-überschuss (Saldo der Nummern 20 und 24)	-1.190.055,04	-1.355.699	-1.309.145,06	46.553,94	0,00	0	46.553,94	0

Jahresabschluss 2019 der Gemeinde Dettingen an der Erms

 Teilfinanzrechnung mit Planvergleich Produktgruppe 5410 Gemeindestraßen Gemeinde Dettingen an der Erms									
Nr.		Ergebnis 2018	Fortgeschr. Ansatz 2019	Ergebnis 2019	Vergleich Ergebnis/Ansatz (Sp.3 - 2)	Ergänz. Festlegungen im HH-Vollzug	Ermächtig-übertragung aus 2018	verfügbare Mittel abzgl. Ergebnis	Ermächtig-übertragung nach 2020
EUR									
		1	2	3	4	5	6	7	8
1	Summe der Einzahlungen aus laufender Verwaltungstätigkeit (ohne außerordentliche zahlungswirksame Erträge aus Vermögensveräußerung)	55.099,33	25.000	39.151,20	14.151,20	0,00	0	14.151,20	0
2	Summe der Auszahlungen aus laufender Verwaltungstätigkeit	-371.421,54	-419.552	-348.989,51	70.562,49	0,00	0	70.562,49	0
3	Anteiliger Zahlungsmittelüberschuss/-bedarf aus laufender Verwaltungstätigkeit (Saldo aus Nummer 1 und 2)	-316.322,21	-394.552	-309.838,31	84.713,69	0,00	0	84.713,69	0
4	Einzahlungen aus Investitionszuwendungen	0,00	0	1.002,52	1.002,52	0,00	0	1.002,52	0
5	Einzahlungen aus Investitionsbeiträgen und ähnlichen Entgelten für Investitionstätigkeit	0,00	0	0,00	0,00	0,00	0	0,00	0
6	Einzahlungen aus der Veräußerung von Sachvermögen	24.082,66	0	19.980,12	19.980,12	0,00	0	19.980,12	0
7	Einzahlungen aus der Veräußerung von Finanzvermögen	0,00	0	0,00	0,00	0,00	0	0,00	0
8	Einzahlungen für sonstige Investitionstätigkeit	317,34	0	479,88	479,88	0,00	0	479,88	0
9	Summe der Einzahlungen aus Investitionstätigkeit (Summe aus Nummer 4 bis 8)	24.400,00	0	21.462,52	21.462,52	0,00	0	21.462,52	0
10	Auszahlungen für den Erwerb von Grundstücken und Gebäuden	-2.107,84	0	-2.659,09	-2.659,09	0,00	0	-2.659,09	0
11	Auszahlungen für Baumaßnahmen	-305.822,57	-621.000	-477.294,21	143.705,79	0,00	-485.741	629.446,79	0
12	Auszahlungen für den Erwerb von beweglichem Sachvermögen	0,00	0	0,00	0,00	0,00	0	0,00	0
13	Auszahlungen für den Erwerb von Finanzvermögen	0,00	0	0,00	0,00	0,00	0	0,00	0
14	Auszahlungen für Investitionsförderungsmaßnahmen	0,00	0	0,00	0,00	0,00	0	0,00	0
15	Auszahlungen für den Erwerb von immateriellen Vermögensgegenständen	0,00	0	0,00	0,00	0,00	0	0,00	0
16	Summe der Auszahlungen aus Investitionstätigkeit (Summe aus Nummer 10 bis 15)	-307.930,41	-621.000	-479.953,30	141.046,70	0,00	-485.741	626.787,70	0
17	Anteiliger Finanzierungsmittelüberschuss/-bedarf aus Investitionstätigkeit (Saldo aus Nummer 9 und 16)	-283.530,41	-621.000	-458.490,78	162.509,22	0,00	-485.741	648.250,22	0
18	Anteiliger Finanzierungsmittelüberschuss/-bedarf (Summe aus Nummer 3 und 17)	-599.852,62	-1.015.552	-768.329,09	247.222,91	0,00	-485.741	732.963,91	0

Jahresabschluss 2019 der Gemeinde Dettingen an der Erms



Finanzrechnung der Investitionsmaßnahmen Produktgruppe 5410 Gemeindestraßen

Gemeinde Dettingen an der Erms

Investition I-5410-011 Untere Lache

Nr.		Ergebnis 2018	Fortgeschr. Ansatz 2019	Ergebnis 2019	Vergleich Ergebnis/Ansatz (Sp.3 - 2)	Ergänz. Festlegungen im HH-Vollzug	Ermächtig.-übertragung aus 2018	verfügbare Mittel abzgl. Ergebnis	Ermächtig.-übertragung nach 2020
EUR									
		1	2	3	4	5	6	7	8
8	Auszahlungen für Baumaßnahmen	0,00	-15.000	0,00	15.000,00	0,00	0	15.000,00	0
13	Summe der Auszahlungen aus Investitionstätigkeit (Summe aus Nummer 7 bis 12)	0,00	-15.000	0,00	15.000,00	0,00	0	15.000,00	0
14	Saldo aus Investitionstätigkeit (Saldo aus Nummer 6 und 13)	0,00	-15.000	0,00	15.000,00	0,00	0	15.000,00	0
16	Gesamtkosten der Maßnahme (Summe aus Nummer 13 und 15)	0,00	-15.000	0,00	15.000,00	0,00	0	15.000,00	0

Investition I-5410-012 Fahrradboxen Bahnhof

Nr.		Ergebnis 2018	Fortgeschr. Ansatz 2019	Ergebnis 2019	Vergleich Ergebnis/Ansatz (Sp.3 - 2)	Ergänz. Festlegungen im HH-Vollzug	Ermächtig.-übertragung aus 2018	verfügbare Mittel abzgl. Ergebnis	Ermächtig.-übertragung nach 2020
EUR									
		1	2	3	4	5	6	7	8
8	Auszahlungen für Baumaßnahmen	0,00	-20.000	0,00	20.000,00	0,00	0	20.000,00	0
13	Summe der Auszahlungen aus Investitionstätigkeit (Summe aus Nummer 7 bis 12)	0,00	-20.000	0,00	20.000,00	0,00	0	20.000,00	0
14	Saldo aus Investitionstätigkeit (Saldo aus Nummer 6 und 13)	0,00	-20.000	0,00	20.000,00	0,00	0	20.000,00	0
16	Gesamtkosten der Maßnahme (Summe aus Nummer 13 und 15)	0,00	-20.000	0,00	20.000,00	0,00	0	20.000,00	0

Investition I-5410-013 Straßenbeleuchtung sonstige Erweiterungen

Nr.		Ergebnis 2018	Fortgeschr. Ansatz 2019	Ergebnis 2019	Vergleich Ergebnis/Ansatz (Sp.3 - 2)	Ergänz. Festlegungen im HH-Vollzug	Ermächtig.-übertragung aus 2018	verfügbare Mittel abzgl. Ergebnis	Ermächtig.-übertragung nach 2020
EUR									
		1	2	3	4	5	6	7	8
8	Auszahlungen für Baumaßnahmen	-15.535,13	-50.000	-30.147,03	19.852,97	0,00	0	19.852,97	0
13	Summe der Auszahlungen aus Investitionstätigkeit (Summe aus Nummer 7 bis 12)	-15.535,13	-50.000	-30.147,03	19.852,97	0,00	0	19.852,97	0
14	Saldo aus Investitionstätigkeit (Saldo aus Nummer 6 und 13)	-15.535,13	-50.000	-30.147,03	19.852,97	0,00	0	19.852,97	0
16	Gesamtkosten der Maßnahme (Summe aus Nummer 13 und 15)	-15.535,13	-50.000	-30.147,03	19.852,97	0,00	0	19.852,97	0


Investition I-5410-014 Beleuchtung beim Parkplatz Friedhof

Nr.		Ergebnis 2018	Fortgeschr. Ansatz 2019	Ergebnis 2019	Vergleich Ergebnis/Ansatz (Sp.3 - 2)	Ergänz. Festlegungen im HH-Vollzug	Ermächtig.-übertragung aus 2018	verfügbare Mittel abzgl. Ergebnis	Ermächtig.-übertragung nach 2020
EUR									
		1	2	3	4	5	6	7	8
8	Auszahlungen für Baumaßnahmen	-1.342,13	0	0,00	0,00	0,00	0	0,00	0
13	Summe der Auszahlungen aus Investitionstätigkeit (Summe aus Nummer 7 bis 12)	-1.342,13	0	0,00	0,00	0,00	0	0,00	0
14	Saldo aus Investitionstätigkeit (Saldo aus Nummer 6 und 13)	-1.342,13	0	0,00	0,00	0,00	0	0,00	0
16	Gesamtkosten der Maßnahme (Summe aus Nummer 13 und 15)	-1.342,13	0	0,00	0,00	0,00	0	0,00	0


Investition I-5410-021 Ausbau Breitbandkabel

Nr.		Ergebnis 2018	Fortgeschr. Ansatz 2019	Ergebnis 2019	Vergleich Ergebnis/Ansatz (Sp.3 - 2)	Ergänz. Festlegungen im HH-Vollzug	Ermächtig.-übertragung aus 2018	verfügbare Mittel abzgl. Ergebnis	Ermächtig.-übertragung nach 2020
EUR									
		1	2	3	4	5	6	7	8
8	Auszahlungen für Baumaßnahmen	0,00	-75.000	0,00	75.000,00	0,00	0	75.000,00	0
13	Summe der Auszahlungen aus Investitionstätigkeit (Summe aus Nummer 7 bis 12)	0,00	-75.000	0,00	75.000,00	0,00	0	75.000,00	0


Jahresabschluss 2019 der Gemeinde Dettingen an der Erms

 Finanzrechnung der Investitionsmaßnahmen Produktgruppe 5410 Gemeindestraßen Gemeinde Dettingen an der Erms									
Nr.		Ergebnis 2018	Fortgeschr. Ansatz 2019	Ergebnis 2019	Vergleich Ergebnis/Ansatz (Sp.3 - 2)	Ergänz. Festlegungen im HH-Vollzug	Ermächtig.-übertragung aus 2018	verfügbare Mittel abzgl. Ergebnis	Ermächtig.-übertragung nach 2020
EUR									
		1	2	3	4	5	6	7	8
14	Saldo aus Investitionstätigkeit (Saldo aus Nummer 6 und 13)	0,00	-75.000	0,00	75.000,00	0,00	0	75.000,00	0
16	Gesamtkosten der Maßnahme (Summe aus Nummer 13 und 15)	0,00	-75.000	0,00	75.000,00	0,00	0	75.000,00	0
Investition I-5410-022 Breitband Mühlgässle									
Nr.		Ergebnis 2018	Fortgeschr. Ansatz 2019	Ergebnis 2019	Vergleich Ergebnis/Ansatz (Sp.3 - 2)	Ergänz. Festlegungen im HH-Vollzug	Ermächtig.-übertragung aus 2018	verfügbare Mittel abzgl. Ergebnis	Ermächtig.-übertragung nach 2020
EUR									
		1	2	3	4	5	6	7	8
8	Auszahlungen für Baumaßnahmen	0,00	-19.500	0,00	19.500,00	0,00	-2.500	22.000,00	0
13	Summe der Auszahlungen aus Investitionstätigkeit (Summe aus Nummer 7 bis 12)	0,00	-19.500	0,00	19.500,00	0,00	-2.500	22.000,00	0
14	Saldo aus Investitionstätigkeit (Saldo aus Nummer 6 und 13)	0,00	-19.500	0,00	19.500,00	0,00	-2.500	22.000,00	0
16	Gesamtkosten der Maßnahme (Summe aus Nummer 13 und 15)	0,00	-19.500	0,00	19.500,00	0,00	-2.500	22.000,00	0
Investition S-5410-002 Gustav Werner Straße mit Krzlg. Hülbener Straße									
Nr.		Ergebnis 2018	Fortgeschr. Ansatz 2019	Ergebnis 2019	Vergleich Ergebnis/Ansatz (Sp.3 - 2)	Ergänz. Festlegungen im HH-Vollzug	Ermächtig.-übertragung aus 2018	verfügbare Mittel abzgl. Ergebnis	Ermächtig.-übertragung nach 2020
EUR									
		1	2	3	4	5	6	7	8
7	Auszahlungen für den Erwerb von Grundstücken und Gebäuden	0,00	0	-2.659,09	-2.659,09	0,00	0	-2.659,09	0
8	Auszahlungen für Baumaßnahmen	-50.255,39	-95.000	-18.432,91	76.567,09	0,00	-80.000	156.567,09	0
13	Summe der Auszahlungen aus Investitionstätigkeit (Summe aus Nummer 7 bis 12)	-50.255,39	-95.000	-21.092,00	73.908,00	0,00	-80.000	153.908,00	0
14	Saldo aus Investitionstätigkeit (Saldo aus Nummer 6 und 13)	-50.255,39	-95.000	-21.092,00	73.908,00	0,00	-80.000	153.908,00	0
16	Gesamtkosten der Maßnahme (Summe aus Nummer 13 und 15)	-50.255,39	-95.000	-21.092,00	73.908,00	0,00	-80.000	153.908,00	0
Investition S-5410-007 Einmündung bei Wasserschlösle									
Nr.		Ergebnis 2018	Fortgeschr. Ansatz 2019	Ergebnis 2019	Vergleich Ergebnis/Ansatz (Sp.3 - 2)	Ergänz. Festlegungen im HH-Vollzug	Ermächtig.-übertragung aus 2018	verfügbare Mittel abzgl. Ergebnis	Ermächtig.-übertragung nach 2020
EUR									
		1	2	3	4	5	6	7	8
8	Auszahlungen für Baumaßnahmen	0,00	0	-27.180,52	-27.180,52	0,00	-100.000	72.819,48	0
13	Summe der Auszahlungen aus Investitionstätigkeit (Summe aus Nummer 7 bis 12)	0,00	0	-27.180,52	-27.180,52	0,00	-100.000	72.819,48	0
14	Saldo aus Investitionstätigkeit (Saldo aus Nummer 6 und 13)	0,00	0	-27.180,52	-27.180,52	0,00	-100.000	72.819,48	0
16	Gesamtkosten der Maßnahme (Summe aus Nummer 13 und 15)	0,00	0	-27.180,52	-27.180,52	0,00	-100.000	72.819,48	0
Investition S-5410-009 Uracher Str. im Ber. Freibad									
Nr.		Ergebnis 2018	Fortgeschr. Ansatz 2019	Ergebnis 2019	Vergleich Ergebnis/Ansatz (Sp.3 - 2)	Ergänz. Festlegungen im HH-Vollzug	Ermächtig.-übertragung aus 2018	verfügbare Mittel abzgl. Ergebnis	Ermächtig.-übertragung nach 2020
EUR									
		1	2	3	4	5	6	7	8
8	Auszahlungen für Baumaßnahmen	-3.623,55	0	0,00	0,00	0,00	0	0,00	0
13	Summe der Auszahlungen aus Investitionstätigkeit (Summe aus Nummer 7 bis 12)	-3.623,55	0	0,00	0,00	0,00	0	0,00	0
14	Saldo aus Investitionstätigkeit (Saldo aus Nummer 6 und 13)	-3.623,55	0	0,00	0,00	0,00	0	0,00	0


Jahresabschluss 2019 der Gemeinde Dettingen an der Erms

 Finanzrechnung der Investitionsmaßnahmen Produktgruppe 5410 Gemeindestraßen Gemeinde Dettingen an der Erms									
Nr.		Ergebnis 2018	Fortgeschr. Ansatz 2019	Ergebnis 2019	Vergleich Ergebnis/Ansatz (Sp.3 - 2)	Ergänz. Festlegungen im HH-Vollzug	Ermächtig.-übertragung aus 2018	verfügbare Mittel abzgl. Ergebnis	Ermächtig.-übertragung nach 2020
EUR									
		1	2	3	4	5	6	7	8
16	Gesamtkosten der Maßnahme (Summe aus Nummer 13 und 15)	-3.623,55	0	0,00	0,00	0,00	0	0,00	0
Investition S-5410-010 Kreuzgasse									
Nr.		Ergebnis 2018	Fortgeschr. Ansatz 2019	Ergebnis 2019	Vergleich Ergebnis/Ansatz (Sp.3 - 2)	Ergänz. Festlegungen im HH-Vollzug	Ermächtig.-übertragung aus 2018	verfügbare Mittel abzgl. Ergebnis	Ermächtig.-übertragung nach 2020
EUR									
		1	2	3	4	5	6	7	8
8	Auszahlungen für Baumaßnahmen	-109.156,80	-50.000	-326.068,24	-276.068,24	0,00	-211.241	-64.827,24	0
13	Summe der Auszahlungen aus Investitionstätigkeit (Summe aus Nummer 7 bis 12)	-109.156,80	-50.000	-326.068,24	-276.068,24	0,00	-211.241	-64.827,24	0
14	Saldo aus Investitionstätigkeit (Saldo aus Nummer 6 und 13)	-109.156,80	-50.000	-326.068,24	-276.068,24	0,00	-211.241	-64.827,24	0
16	Gesamtkosten der Maßnahme (Summe aus Nummer 13 und 15)	-109.156,80	-50.000	-326.068,24	-276.068,24	0,00	-211.241	-64.827,24	0
Investition S-5410-017 Beleuchtung Kreuzgasse									
Nr.		Ergebnis 2018	Fortgeschr. Ansatz 2019	Ergebnis 2019	Vergleich Ergebnis/Ansatz (Sp.3 - 2)	Ergänz. Festlegungen im HH-Vollzug	Ermächtig.-übertragung aus 2018	verfügbare Mittel abzgl. Ergebnis	Ermächtig.-übertragung nach 2020
EUR									
		1	2	3	4	5	6	7	8
8	Auszahlungen für Baumaßnahmen	-16.000,00	0	-28.896,74	-28.896,74	0,00	-9.000	-19.896,74	0
13	Summe der Auszahlungen aus Investitionstätigkeit (Summe aus Nummer 7 bis 12)	-16.000,00	0	-28.896,74	-28.896,74	0,00	-9.000	-19.896,74	0
14	Saldo aus Investitionstätigkeit (Saldo aus Nummer 6 und 13)	-16.000,00	0	-28.896,74	-28.896,74	0,00	-9.000	-19.896,74	0
16	Gesamtkosten der Maßnahme (Summe aus Nummer 13 und 15)	-16.000,00	0	-28.896,74	-28.896,74	0,00	-9.000	-19.896,74	0
Investition S-5410-026 Mühlgässle									
Nr.		Ergebnis 2018	Fortgeschr. Ansatz 2019	Ergebnis 2019	Vergleich Ergebnis/Ansatz (Sp.3 - 2)	Ergänz. Festlegungen im HH-Vollzug	Ermächtig.-übertragung aus 2018	verfügbare Mittel abzgl. Ergebnis	Ermächtig.-übertragung nach 2020
EUR									
		1	2	3	4	5	6	7	8
8	Auszahlungen für Baumaßnahmen	-4.109,67	-180.000	-19.715,00	160.285,00	0,00	-14.000	174.285,00	0
13	Summe der Auszahlungen aus Investitionstätigkeit (Summe aus Nummer 7 bis 12)	-4.109,67	-180.000	-19.715,00	160.285,00	0,00	-14.000	174.285,00	0
14	Saldo aus Investitionstätigkeit (Saldo aus Nummer 6 und 13)	-4.109,67	-180.000	-19.715,00	160.285,00	0,00	-14.000	174.285,00	0
16	Gesamtkosten der Maßnahme (Summe aus Nummer 13 und 15)	-4.109,67	-180.000	-19.715,00	160.285,00	0,00	-14.000	174.285,00	0
Investition S-5410-029 Beleuchtung Mühlgässle									
Nr.		Ergebnis 2018	Fortgeschr. Ansatz 2019	Ergebnis 2019	Vergleich Ergebnis/Ansatz (Sp.3 - 2)	Ergänz. Festlegungen im HH-Vollzug	Ermächtig.-übertragung aus 2018	verfügbare Mittel abzgl. Ergebnis	Ermächtig.-übertragung nach 2020
EUR									
		1	2	3	4	5	6	7	8
8	Auszahlungen für Baumaßnahmen	0,00	-21.500	0,00	21.500,00	0,00	-2.500	24.000,00	0
13	Summe der Auszahlungen aus Investitionstätigkeit (Summe aus Nummer 7 bis 12)	0,00	-21.500	0,00	21.500,00	0,00	-2.500	24.000,00	0
14	Saldo aus Investitionstätigkeit (Saldo aus Nummer 6 und 13)	0,00	-21.500	0,00	21.500,00	0,00	-2.500	24.000,00	0
16	Gesamtkosten der Maßnahme (Summe aus Nummer 13 und 15)	0,00	-21.500	0,00	21.500,00	0,00	-2.500	24.000,00	0
Investition S-5410-031 Beleuchtung Lange Gasse									


Jahresabschluss 2019 der Gemeinde Dettingen an der Erms

 Finanzrechnung der Investitionsmaßnahmen Produktgruppe 5410 Gemeindestraßen Gemeinde Dettingen an der Erms									
Nr.		Ergebnis 2018	Fortgeschr. Ansatz 2019	Ergebnis 2019	Vergleich Ergebnis/Ansatz (Sp.3 - 2)	Ergänz. Festlegungen im HH-Vollzug	Ermächtig.-übertragung aus 2018	verfügbare Mittel abzgl. Ergebnis	Ermächtig.-übertragung nach 2020
EUR									
		1	2	3	4	5	6	7	8
8	Auszahlungen für Baumaßnahmen	0,00	0	-3.995,47	-3.995,47	0,00	-30.000	26.004,53	0
13	Summe der Auszahlungen aus Investitionstätigkeit (Summe aus Nummer 7 bis 12)	0,00	0	-3.995,47	-3.995,47	0,00	-30.000	26.004,53	0
14	Saldo aus Investitionstätigkeit (Saldo aus Nummer 6 und 13)	0,00	0	-3.995,47	-3.995,47	0,00	-30.000	26.004,53	0
16	Gesamtkosten der Maßnahme (Summe aus Nummer 13 und 15)	0,00	0	-3.995,47	-3.995,47	0,00	-30.000	26.004,53	0
Investition S-5410-032 Beleuchtung Schneidergasse									
Nr.		Ergebnis 2018	Fortgeschr. Ansatz 2019	Ergebnis 2019	Vergleich Ergebnis/Ansatz (Sp.3 - 2)	Ergänz. Festlegungen im HH-Vollzug	Ermächtig.-übertragung aus 2018	verfügbare Mittel abzgl. Ergebnis	Ermächtig.-übertragung nach 2020
EUR									
		1	2	3	4	5	6	7	8
8	Auszahlungen für Baumaßnahmen	0,00	0	-1.410,69	-1.410,69	0,00	-20.000	18.589,31	0
13	Summe der Auszahlungen aus Investitionstätigkeit (Summe aus Nummer 7 bis 12)	0,00	0	-1.410,69	-1.410,69	0,00	-20.000	18.589,31	0
14	Saldo aus Investitionstätigkeit (Saldo aus Nummer 6 und 13)	0,00	0	-1.410,69	-1.410,69	0,00	-20.000	18.589,31	0
16	Gesamtkosten der Maßnahme (Summe aus Nummer 13 und 15)	0,00	0	-1.410,69	-1.410,69	0,00	-20.000	18.589,31	0
Investition S-5410-040 Beleuchtung Gustav-Werner-Straße/Uferweg									
Nr.		Ergebnis 2018	Fortgeschr. Ansatz 2019	Ergebnis 2019	Vergleich Ergebnis/Ansatz (Sp.3 - 2)	Ergänz. Festlegungen im HH-Vollzug	Ermächtig.-übertragung aus 2018	verfügbare Mittel abzgl. Ergebnis	Ermächtig.-übertragung nach 2020
EUR									
		1	2	3	4	5	6	7	8
8	Auszahlungen für Baumaßnahmen	0,00	-45.000	0,00	45.000,00	0,00	0	45.000,00	0
13	Summe der Auszahlungen aus Investitionstätigkeit (Summe aus Nummer 7 bis 12)	0,00	-45.000	0,00	45.000,00	0,00	0	45.000,00	0
14	Saldo aus Investitionstätigkeit (Saldo aus Nummer 6 und 13)	0,00	-45.000	0,00	45.000,00	0,00	0	45.000,00	0
16	Gesamtkosten der Maßnahme (Summe aus Nummer 13 und 15)	0,00	-45.000	0,00	45.000,00	0,00	0	45.000,00	0
Investition S-5410-044 Dettingen-Ost, Verkehrsknoten Bleiche									
Nr.		Ergebnis 2018	Fortgeschr. Ansatz 2019	Ergebnis 2019	Vergleich Ergebnis/Ansatz (Sp.3 - 2)	Ergänz. Festlegungen im HH-Vollzug	Ermächtig.-übertragung aus 2018	verfügbare Mittel abzgl. Ergebnis	Ermächtig.-übertragung nach 2020
EUR									
		1	2	3	4	5	6	7	8
8	Auszahlungen für Baumaßnahmen	0,00	-15.000	0,00	15.000,00	0,00	0	15.000,00	0
13	Summe der Auszahlungen aus Investitionstätigkeit (Summe aus Nummer 7 bis 12)	0,00	-15.000	0,00	15.000,00	0,00	0	15.000,00	0
14	Saldo aus Investitionstätigkeit (Saldo aus Nummer 6 und 13)	0,00	-15.000	0,00	15.000,00	0,00	0	15.000,00	0
16	Gesamtkosten der Maßnahme (Summe aus Nummer 13 und 15)	0,00	-15.000	0,00	15.000,00	0,00	0	15.000,00	0


Jahresabschluss 2019 der Gemeinde Dettingen an der Erms

 Teilergebnisrechnung mit Planvergleich Produktgruppe 5490 Öffentliche Toilettenanlagen									
Gemeinde Dettingen an der Erms									
Nr.		Ergebnis 2018	Fortgeschr. Ansatz 2019	Ergebnis 2019	Vergleich Ergebnis/Ansatz (Sp.3 - 2)	Ergänz. Festlegungen im HH-Vollzug	Ermächtig.-übertragung aus 2018	verfügbare Mittel abzgl. Ergebnis	Ermächtig.-übertragung nach 2020
EUR									
		1	2	3	4	5	6	7	8
1	Steuern und ähnliche Abgaben	0,00	0	0,00	0,00	0,00	0	0,00	0
2	Zuweisungen und Zuwendungen, Umlagen	0,00	0	0,00	0,00	0,00	0	0,00	0
3	Aufgelöste Investitionszuwendungen und -beiträge	0,00	0	0,00	0,00	0,00	0	0,00	0
4	Sonstige Transfererträge	0,00	0	0,00	0,00	0,00	0	0,00	0
5	Entgelte für öffentliche Leistungen oder Einrichtungen	0,00	0	0,00	0,00	0,00	0	0,00	0
6	Sonstige privatrechtliche Leistungsentgelte	0,00	0	0,00	0,00	0,00	0	0,00	0
7	Kostenerstattungen und Kostenumlagen	0,00	0	0,00	0,00	0,00	0	0,00	0
8	Zinsen und ähnliche Erträge	0,00	0	0,00	0,00	0,00	0	0,00	0
9	Aktiviere Eigenleistungen und Bestandveränderungen	0,00	0	0,00	0,00	0,00	0	0,00	0
10	Sonstige ordentliche Erträge	0,00	0	0,00	0,00	0,00	0	0,00	0
11	Anteilige ordentliche Erträge (Summe aus Nummern 1 bis 10)	0,00	0	0,00	0,00	0,00	0	0,00	0
12	Personalaufwendungen	-16.368,42	-620	-16.983,01	-16.363,01	0,00	0	-16.363,01	0
13	Versorgungsaufwendungen	0,00	0	0,00	0,00	0,00	0	0,00	0
14	Aufwendungen für Sach- und Dienstleistungen	-1.246,93	-5.000	-6.156,56	-1.156,56	0,00	0	-1.156,56	0
15	Abschreibungen	-1.030,53	-2.016	-2.696,63	-680,63	0,00	0	-680,63	0
16	Zinsen und ähnliche Aufwendungen	0,00	0	0,00	0,00	0,00	0	0,00	0
17	Transferaufwendungen	0,00	0	0,00	0,00	0,00	0	0,00	0
18	Sonstige ordentliche Aufwendungen	0,00	0	0,00	0,00	0,00	0	0,00	0
19	Anteilige ordentliche Aufwendungen (Summe aus Nummern 12 bis 18)	-18.645,88	-7.636	-25.836,20	-18.200,20	0,00	0	-18.200,20	0
20	Anteiliges ordentliches Ergebnis (Saldo aus Nummern 11 und 19)	-18.645,88	-7.636	-25.836,20	-18.200,20	0,00	0	-18.200,20	0
21	Erträge aus internen Leistungen	0,00	0	0,00	0,00	0,00	0	0,00	0
22	Aufwendungen für interne Leistungen	-53,43	0	-259,85	-259,85	0,00	0	-259,85	0
23	Kalkulatorische Kosten	0,00	0	0,00	0,00	0,00	0	0,00	0
24	Kalkulatorisches Ergebnis (Saldo aus Nummern 21 bis 23)	-53,43	0	-259,85	-259,85	0,00	0	-259,85	0
25	Nettoressourcenbedarf/-überschuss (Saldo der Nummern 20 und 24)	-18.699,31	-7.636	-26.096,05	-18.460,05	0,00	0	-18.460,05	0


Jahresabschluss 2019 der Gemeinde Dettingen an der Erms

 Teilfinanzrechnung mit Planvergleich Produktgruppe 5490 Öffentliche Toilettenanlagen		Gemeinde Dettingen an der Erms							
Nr.		Ergebnis 2018	Fortgeschr. Ansatz 2019	Ergebnis 2019	Vergleich Ergebnis/Ansatz (Sp.3 - 2)	Ergänz. Festlegungen im HH-Vollzug	Ermächtig-übertragung aus 2018	verfügbare Mittel abzgl. Ergebnis	Ermächtig-übertragung nach 2020
EUR									
		1	2	3	4	5	6	7	8
1	Summe der Einzahlungen aus laufender Verwaltungstätigkeit (ohne außerordentliche zahlungswirksame Erträge aus Vermögensveräußerung)	0,00	0	0,00	0,00	0,00	0	0,00	0
2	Summe der Auszahlungen aus laufender Verwaltungstätigkeit	-17.256,56	-5.620	-22.339,47	-16.719,47	0,00	0	-16.719,47	0
3	Anteiliger Zahlungsmittelüberschuss/-bedarf aus laufender Verwaltungstätigkeit (Saldo aus Nummer 1 und 2)	-17.256,56	-5.620	-22.339,47	-16.719,47	0,00	0	-16.719,47	0
4	Einzahlungen aus Investitionszuwendungen	0,00	0	0,00	0,00	0,00	0	0,00	0
5	Einzahlungen aus Investitionsbeiträgen und ähnlichen Entgelten für Investitionstätigkeit	0,00	0	0,00	0,00	0,00	0	0,00	0
6	Einzahlungen aus der Veräußerung von Sachvermögen	0,00	0	0,00	0,00	0,00	0	0,00	0
7	Einzahlungen aus der Veräußerung von Finanzvermögen	0,00	0	0,00	0,00	0,00	0	0,00	0
8	Einzahlungen für sonstige Investitionstätigkeit	0,00	0	0,00	0,00	0,00	0	0,00	0
9	Summe der Einzahlungen aus Investitionstätigkeit (Summe aus Nummer 4 bis 8)	0,00	0	0,00	0,00	0,00	0	0,00	0
10	Auszahlungen für den Erwerb von Grundstücken und Gebäuden	-39.160,17	0	0,00	0,00	0,00	0	0,00	0
11	Auszahlungen für Baumaßnahmen	0,00	0	0,00	0,00	0,00	0	0,00	0
12	Auszahlungen für den Erwerb von beweglichem Sachvermögen	0,00	0	0,00	0,00	0,00	0	0,00	0
13	Auszahlungen für den Erwerb von Finanzvermögen	0,00	0	0,00	0,00	0,00	0	0,00	0
14	Auszahlungen für Investitionsförderungsmaßnahmen	0,00	0	0,00	0,00	0,00	0	0,00	0
15	Auszahlungen für den Erwerb von immateriellen Vermögensgegenständen	0,00	0	0,00	0,00	0,00	0	0,00	0
16	Summe der Auszahlungen aus Investitionstätigkeit (Summe aus Nummer 10 bis 15)	-39.160,17	0	0,00	0,00	0,00	0	0,00	0
17	Anteiliger Finanzierungsmittelüberschuss/-bedarf aus Investitionstätigkeit (Saldo aus Nummer 9 und 16)	-39.160,17	0	0,00	0,00	0,00	0	0,00	0
18	Anteiliger Finanzierungsmittelüberschuss/-bedarf (Summe aus Nummer 3 und 17)	-56.416,73	-5.620	-22.339,47	-16.719,47	0,00	0	-16.719,47	0

Jahresabschluss 2019 der Gemeinde Dettingen an der Erms

 Teilergebnisrechnung mit Planvergleich Kostenstelle 555105 Feldwege Gemeinde Dettingen an der Erms									
Nr.		Ergebnis 2018	Fortgeschr. Ansatz 2019	Ergebnis 2019	Vergleich Ergebnis/Ansatz (Sp.3 - 2)	Ergänz. Festlegungen im HH-Vollzug	Ermächtig.-übertragung aus 2018	verfügbare Mittel abzgl. Ergebnis	Ermächtig.-übertragung nach 2020
EUR									
		1	2	3	4	5	6	7	8
1	Steuern und ähnliche Abgaben	0,00	0	0,00	0,00	0,00	0	0,00	0
2	Zuweisungen und Zuwendungen, Umlagen	0,00	0	0,00	0,00	0,00	0	0,00	0
3	Aufgelöste Investitionszuwendungen und -beiträge	954,96	955	954,96	-0,04	0,00	0	-0,04	0
4	Sonstige Transfererträge	0,00	0	0,00	0,00	0,00	0	0,00	0
5	Entgelte für öffentliche Leistungen oder Einrichtungen	0,00	0	0,00	0,00	0,00	0	0,00	0
6	Sonstige privatrechtliche Leistungsentgelte	0,00	0	0,00	0,00	0,00	0	0,00	0
7	Kostenerstattungen und Kostenumlagen	0,00	0	0,00	0,00	0,00	0	0,00	0
8	Zinsen und ähnliche Erträge	0,00	0	0,00	0,00	0,00	0	0,00	0
9	Aktivierete Eigenleistungen und Bestandveränderungen	0,00	0	0,00	0,00	0,00	0	0,00	0
10	Sonstige ordentliche Erträge	1.970,81	1.971	1.970,81	-0,19	0,00	0	-0,19	0
11	Anteilige ordentliche Erträge (Summe aus Nummern 1 bis 10)	2.925,77	2.926	2.925,77	-0,23	0,00	0	-0,23	0
12	Personalaufwendungen	0,00	0	0,00	0,00	0,00	0	0,00	0
13	Versorgungsaufwendungen	0,00	0	0,00	0,00	0,00	0	0,00	0
14	Aufwendungen für Sach- und Dienstleistungen	-13.940,71	-20.500	-4.618,41	15.881,59	0,00	0	15.881,59	0
15	Abschreibungen	-157.755,84	-129.521	-129.520,54	0,46	0,00	0	0,46	0
16	Zinsen und ähnliche Aufwendungen	0,00	0	0,00	0,00	0,00	0	0,00	0
17	Transferaufwendungen	0,00	0	0,00	0,00	0,00	0	0,00	0
18	Sonstige ordentliche Aufwendungen	0,00	-100	0,00	100,00	0,00	0	100,00	0
19	Anteilige ordentliche Aufwendungen (Summe aus Nummern 12 bis 18)	-171.696,55	-150.121	-134.138,95	15.982,05	0,00	0	15.982,05	0
20	Anteiliges ordentliches Ergebnis (Saldo aus Nummern 11 und 19)	-168.770,78	-147.195	-131.213,18	15.981,82	0,00	0	15.981,82	0
21	Erträge aus internen Leistungen	0,00	0	0,00	0,00	0,00	0	0,00	0
22	Aufwendungen für interne Leistungen	-61.557,64	-40.000	-73.382,45	-33.382,45	0,00	0	-33.382,45	0
23	Kalkulatorische Kosten	0,00	0	0,00	0,00	0,00	0	0,00	0
24	Kalkulatorisches Ergebnis (Saldo aus Nummern 21 bis 23)	-61.557,64	-40.000	-73.382,45	-33.382,45	0,00	0	-33.382,45	0
25	Nettoressourcenbedarf/-überschuss (Saldo der Nummern 20 und 24)	-230.328,42	-187.195	-204.595,63	-17.400,63	0,00	0	-17.400,63	0

Jahresabschluss 2019 der Gemeinde Dettingen an der Erms

 Teilfinanzrechnung mit Planvergleich Kostenstelle 555105 Feldwege		Gemeinde Dettingen an der Erms							
Nr.		Ergebnis 2018	Fortgeschr. Ansatz 2019	Ergebnis 2019	Vergleich Ergebnis/Ansatz (Sp.3 - 2)	Ergänz. Festlegungen im HH-Vollzug	Ermächtig.-übertragung aus 2018	verfügbare Mittel abzgl. Ergebnis	Ermächtig.-übertragung nach 2020
		EUR							
		1	2	3	4	5	6	7	8
1	Summe der Einzahlungen aus laufender Verwaltungstätigkeit (ohne außerordentliche zahlungswirksame Erträge aus Vermögensveräußerung)	0,00	0	0,00	0,00	0,00	0	0,00	0
2	Summe der Auszahlungen aus laufender Verwaltungstätigkeit	-13.940,71	-20.600	-3.785,74	16.814,26	0,00	0	16.814,26	0
3	Anteiliger Zahlungsmittelüberschuss/-bedarf aus laufender Verwaltungstätigkeit (Saldo aus Nummer 1 und 2)	-13.940,71	-20.600	-3.785,74	16.814,26	0,00	0	16.814,26	0
4	Einzahlungen aus Investitionszuwendungen	0,00	0	0,00	0,00	0,00	0	0,00	0
5	Einzahlungen aus Investitionsbeiträgen und ähnlichen Entgelten für Investitionstätigkeit	0,00	0	0,00	0,00	0,00	0	0,00	0
6	Einzahlungen aus der Veräußerung von Sachvermögen	0,00	0	0,00	0,00	0,00	0	0,00	0
7	Einzahlungen aus der Veräußerung von Finanzvermögen	0,00	0	0,00	0,00	0,00	0	0,00	0
8	Einzahlungen für sonstige Investitionstätigkeit	0,00	0	0,00	0,00	0,00	0	0,00	0
9	Summe der Einzahlungen aus Investitionstätigkeit (Summe aus Nummer 4 bis 8)	0,00	0	0,00	0,00	0,00	0	0,00	0
10	Auszahlungen für den Erwerb von Grundstücken und Gebäuden	0,00	0	0,00	0,00	0,00	0	0,00	0
11	Auszahlungen für Baumaßnahmen	0,00	0	0,00	0,00	0,00	0	0,00	0
12	Auszahlungen für den Erwerb von beweglichem Sachvermögen	0,00	0	0,00	0,00	0,00	0	0,00	0
13	Auszahlungen für den Erwerb von Finanzvermögen	0,00	0	0,00	0,00	0,00	0	0,00	0
14	Auszahlungen für Investitionsförderungsmaßnahmen	0,00	0	0,00	0,00	0,00	0	0,00	0
15	Auszahlungen für den Erwerb von immateriellen Vermögensgegenständen	0,00	0	0,00	0,00	0,00	0	0,00	0
16	Summe der Auszahlungen aus Investitionstätigkeit (Summe aus Nummer 10 bis 15)	0,00	0	0,00	0,00	0,00	0	0,00	0
17	Anteiliger Finanzierungsmittelüberschuss/-bedarf aus Investitionstätigkeit (Saldo aus Nummer 9 und 16)	0,00	0	0,00	0,00	0,00	0	0,00	0
18	Anteiliger Finanzierungsmittelüberschuss/-bedarf (Summe aus Nummer 3 und 17)	-13.940,71	-20.600	-3.785,74	16.814,26	0,00	0	16.814,26	0

Jahresabschluss 2019 der Gemeinde Dettingen an der Erms




**Teilergebnisrechnung mit Planvergleich Produktgruppe 5520 Gewässerschutz Öffentl
Gewässer Wasserb Anlagen**


Gemeinde Dettingen an der Erms

Nr.		Ergebnis 2018	Fortgeschr. Ansatz 2019	Ergebnis 2019	Vergleich Ergebnis/Ansatz (Sp.3 - 2)	Ergänz. Fest- legungen im HH-Vollzug	Ermächtig.- übertragung aus 2018	verfügbare Mittel abzgl. Ergebnis	Ermächtig.- übertragung nach 2020
		EUR							
		1	2	3	4	5	6	7	8
1	Steuern und ähnliche Abgaben	0,00	0	0,00	0,00	0,00	0	0,00	0
2	Zuweisungen und Zuwendungen, Umlagen	0,00	0	0,00	0,00	0,00	0	0,00	0
3	Aufgelöste Investitionszuwendungen und -beiträge	0,00	0	0,00	0,00	0,00	0	0,00	0
4	Sonstige Transfererträge	0,00	0	0,00	0,00	0,00	0	0,00	0
5	Entgelte für öffentliche Leistungen oder Einrichtungen	0,00	0	0,00	0,00	0,00	0	0,00	0
6	Sonstige privatrechtliche Leistungsentgelte	0,00	0	0,00	0,00	0,00	0	0,00	0
7	Kostenerstattungen und Kostenumlagen	0,00	0	0,00	0,00	0,00	0	0,00	0
8	Zinsen und ähnliche Erträge	0,00	0	0,00	0,00	0,00	0	0,00	0
9	Aktivierete Eigenleistungen und Bestandsveränderungen	0,00	0	0,00	0,00	0,00	0	0,00	0
10	Sonstige ordentliche Erträge	12.200,00	0	0,00	0,00	0,00	0	0,00	0
11	Anteilige ordentliche Erträge (Summe aus Nummern 1 bis 10)	12.200,00	0	0,00	0,00	0,00	0	0,00	0
12	Personalaufwendungen	-31.561,04	-32.445	-33.470,97	-1.025,97	0,00	0	-1.025,97	0
13	Versorgungsaufwendungen	0,00	0	0,00	0,00	0,00	0	0,00	0
14	Aufwendungen für Sach- und Dienstleistungen	-65.495,65	-20.100	-22.187,16	-2.087,16	0,00	0	-2.087,16	0
15	Abschreibungen	-5.837,09	-4.060	-5.837,09	-1.777,09	0,00	0	-1.777,09	0
16	Zinsen und ähnliche Aufwendungen	0,00	0	0,00	0,00	0,00	0	0,00	0
17	Transferaufwendungen	0,00	0	0,00	0,00	0,00	0	0,00	0
18	Sonstige ordentliche Aufwendungen	0,00	0	0,00	0,00	0,00	0	0,00	0
19	Anteilige ordentliche Aufwendungen (Summe aus Nummern 12 bis 18)	-102.893,78	-56.605	-61.495,22	-4.890,22	0,00	0	-4.890,22	0
20	Anteiliges ordentliches Ergebnis (Saldo aus Nummern 11 und 19)	-90.693,78	-56.605	-61.495,22	-4.890,22	0,00	0	-4.890,22	0
21	Erträge aus internen Leistungen	0,00	0	0,00	0,00	0,00	0	0,00	0
22	Aufwendungen für interne Leistungen	-50.940,72	-39.000	-69.966,59	-30.966,59	0,00	0	-30.966,59	0
23	Kalkulatorische Kosten	0,00	0	0,00	0,00	0,00	0	0,00	0
24	Kalkulatorisches Ergebnis (Saldo aus Nummern 21 bis 23)	-50.940,72	-39.000	-69.966,59	-30.966,59	0,00	0	-30.966,59	0
25	Nettoressourcenbedarf/-überschuss (Saldo der Nummern 20 und 24)	-141.634,50	-95.605	-131.461,81	-35.856,81	0,00	0	-35.856,81	0

Jahresabschluss 2019 der Gemeinde Dettingen an der Erms

 Teilfinanzrechnung mit Planvergleich Produktgruppe 5520 Gewässerschutz Öffentl Gewässer Wasserb Anlagen		Gemeinde Dettingen an der Erms							
Nr.		Ergebnis 2018	Fortgeschr. Ansatz 2019	Ergebnis 2019	Vergleich Ergebnis/Ansatz (Sp.3 - 2)	Ergänz. Festlegungen im HH-Vollzug	Ermächtig.-übertragung aus 2018	verfügbare Mittel abzgl. Ergebnis	Ermächtig.-übertragung nach 2020
EUR									
		1	2	3	4	5	6	7	8
1	Summe der Einzahlungen aus laufender Verwaltungstätigkeit (ohne außerordentliche zahlungswirksame Erträge aus Vermögensveräußerung)	0,00	0	0,00	0,00	0,00	0	0,00	0
2	Summe der Auszahlungen aus laufender Verwaltungstätigkeit	-30.465,32	-52.545	-35.497,07	17.047,93	0,00	0	17.047,93	0
3	Anteilliger Zahlungsmittelüberschuss/-bedarf aus laufender Verwaltungstätigkeit (Saldo aus Nummer 1 und 2)	-30.465,32	-52.545	-35.497,07	17.047,93	0,00	0	17.047,93	0
4	Einzahlungen aus Investitionszuwendungen	0,00	0	0,00	0,00	0,00	89.000	-89.000,00	0
5	Einzahlungen aus Investitionsbeiträgen und ähnlichen Entgelten für Investitionstätigkeit	0,00	0	0,00	0,00	0,00	0	0,00	0
6	Einzahlungen aus der Veräußerung von Sachvermögen	0,00	0	0,00	0,00	0,00	0	0,00	0
7	Einzahlungen aus der Veräußerung von Finanzvermögen	0,00	0	0,00	0,00	0,00	0	0,00	0
8	Einzahlungen für sonstige Investitionstätigkeit	0,00	0	0,00	0,00	0,00	0	0,00	0
9	Summe der Einzahlungen aus Investitionstätigkeit (Summe aus Nummer 4 bis 8)	0,00	0	0,00	0,00	0,00	89.000	-89.000,00	0
10	Auszahlungen für den Erwerb von Grundstücken und Gebäuden	0,00	0	0,00	0,00	0,00	0	0,00	0
11	Auszahlungen für Baumaßnahmen	-30.743,65	0	-76.382,25	-76.382,25	0,00	-200.000	123.617,75	0
12	Auszahlungen für den Erwerb von beweglichem Sachvermögen	0,00	0	0,00	0,00	0,00	0	0,00	0
13	Auszahlungen für den Erwerb von Finanzvermögen	0,00	0	0,00	0,00	0,00	0	0,00	0
14	Auszahlungen für Investitionsförderungsmaßnahmen	0,00	0	0,00	0,00	0,00	0	0,00	0
15	Auszahlungen für den Erwerb von immateriellen Vermögensgegenständen	0,00	0	0,00	0,00	0,00	0	0,00	0
16	Summe der Auszahlungen aus Investitionstätigkeit (Summe aus Nummer 10 bis 15)	-30.743,65	0	-76.382,25	-76.382,25	0,00	-200.000	123.617,75	0
17	Anteilliger Finanzierungsmittelüberschuss/-bedarf aus Investitionstätigkeit (Saldo aus Nummer 9 und 16)	-30.743,65	0	-76.382,25	-76.382,25	0,00	-111.000	34.617,75	0
18	Anteilliger Finanzierungsmittelüberschuss/-bedarf (Summe aus Nummer 3 und 17)	-61.208,97	-52.545	-111.879,32	-59.334,32	0,00	-111.000	51.665,68	0

Jahresabschluss 2019 der Gemeinde Dettingen an der Erms

	Finanzrechnung der Investitionsmaßnahmen Produktgruppe 5520 Gewässerschutz Öffentl Gewässer Wasserb Anlagen
Gemeinde Dettingen an der Erms	

Investition I-5520-001 Zuschüsse vom Land									
Nr.		Ergebnis 2018	Fortgeschr. Ansatz 2019	Ergebnis 2019	Vergleich Ergebnis/Ansatz (Sp.3 - 2)	Ergänz. Fest- legungen im HH-Vollzug	Ermächtig.- übertragung aus 2018	verfügbare Mittel abzgl. Ergebnis	Ermächtig.- übertragung nach 2020
EUR									
		1	2	3	4	5	6	7	8
1	Einzahlungen aus Investitionszuwendungen	0,00	0	0,00	0,00	0,00	89.000	-89.000,00	0
6	Summe der Einzahlungen aus Investitionstätigkeit (Summe aus Nummer 1 bis 5)	0,00	0	0,00	0,00	0,00	89.000	-89.000,00	0
14	Saldo aus Investitionstätigkeit (Saldo aus Nummer 6 und 13)	0,00	0	0,00	0,00	0,00	89.000	-89.000,00	0

Investition I-5520-004 Hochwasserschutz									
Nr.		Ergebnis 2018	Fortgeschr. Ansatz 2019	Ergebnis 2019	Vergleich Ergebnis/Ansatz (Sp.3 - 2)	Ergänz. Fest- legungen im HH-Vollzug	Ermächtig.- übertragung aus 2018	verfügbare Mittel abzgl. Ergebnis	Ermächtig.- übertragung nach 2020
EUR									
		1	2	3	4	5	6	7	8
8	Auszahlungen für Baumaßnahmen	-30.743,65	0	-56.663,94	-56.663,94	0,00	-150.000	93.336,06	0
13	Summe der Auszahlungen aus Investitionstätigkeit (Summe aus Nummer 7 bis 12)	-30.743,65	0	-56.663,94	-56.663,94	0,00	-150.000	93.336,06	0
14	Saldo aus Investitionstätigkeit (Saldo aus Nummer 6 und 13)	-30.743,65	0	-56.663,94	-56.663,94	0,00	-150.000	93.336,06	0
16	Gesamtkosten der Maßnahme (Summe aus Nummer 13 und 15)	-30.743,65	0	-56.663,94	-56.663,94	0,00	-150.000	93.336,06	0

Investition S-5520-002 Offenlegung Talgraben									
Nr.		Ergebnis 2018	Fortgeschr. Ansatz 2019	Ergebnis 2019	Vergleich Ergebnis/Ansatz (Sp.3 - 2)	Ergänz. Fest- legungen im HH-Vollzug	Ermächtig.- übertragung aus 2018	verfügbare Mittel abzgl. Ergebnis	Ermächtig.- übertragung nach 2020
EUR									
		1	2	3	4	5	6	7	8
8	Auszahlungen für Baumaßnahmen	0,00	0	-19.718,31	-19.718,31	0,00	-50.000	30.281,69	0
13	Summe der Auszahlungen aus Investitionstätigkeit (Summe aus Nummer 7 bis 12)	0,00	0	-19.718,31	-19.718,31	0,00	-50.000	30.281,69	0
14	Saldo aus Investitionstätigkeit (Saldo aus Nummer 6 und 13)	0,00	0	-19.718,31	-19.718,31	0,00	-50.000	30.281,69	0
16	Gesamtkosten der Maßnahme (Summe aus Nummer 13 und 15)	0,00	0	-19.718,31	-19.718,31	0,00	-50.000	30.281,69	0

Jahresabschluss 2019 der Gemeinde Dettingen an der Erms




Teilergebnisrechnung mit Planvergleich Teilhaushalt 4 Finanzen, Liegenschaften, Ver- und Entsorgung

Gemeinde Dettingen an der Erms

Nr.		Ergebnis 2018	Fortgeschr. Ansatz 2019	Ergebnis 2019	Vergleich Ergebnis/Ansatz (Sp.3 - 2)	Ergänz. Festlegungen im HH-Vollzug	Ermächtig.-übertragung aus 2018	verfügbare Mittel abzgl. Ergebnis	Ermächtig.-übertragung nach 2020
		EUR							
		1	2	3	4	5	6	7	8
1	Steuern und ähnliche Abgaben	6.494,87	6.510	0,00	-6.510,00	0,00	0	-6.510,00	0
2	Zuweisungen und Zuwendungen, Umlagen	2.430,00	0	2.400,00	2.400,00	0,00	0	2.400,00	0
3	Aufgelöste Investitionszuwendungen und -beiträge	11.477,54	11.478	2.181,33	-9.296,67	0,00	0	-9.296,67	0
4	Sonstige Transfererträge	0,00	0	0,00	0,00	0,00	0	0,00	0
5	Entgelte für öffentliche Leistungen oder Einrichtungen	17.696,80	16.400	16.583,05	183,05	0,00	0	183,05	0
6	Sonstige privatrechtliche Leistungsentgelte	211.616,50	255.240	359.305,65	104.065,65	0,00	0	104.065,65	0
7	Kostenerstattungen und Kostenumlagen	63.501,39	25.289	44.928,01	19.639,01	0,00	0	19.639,01	0
8	Zinsen und ähnliche Erträge	217,08	300	185,54	-114,46	0,00	0	-114,46	0
9	Aktivierete Eigenleistungen und Bestandveränderungen	0,00	0	0,00	0,00	0,00	0	0,00	0
10	Sonstige ordentliche Erträge	527.556,26	386.971	423.938,37	36.967,37	0,00	0	36.967,37	0
11	Anteilige ordentliche Erträge (Summe aus Nummern 1 bis 10)	840.990,44	702.188	849.521,95	147.333,95	0,00	0	147.333,95	0
12	Personalaufwendungen	-603.532,49	-572.467	-612.746,00	-40.279,00	0,00	0	-40.279,00	0
13	Versorgungsaufwendungen	0,00	0	0,00	0,00	0,00	0	0,00	0
14	Aufwendungen für Sach- und Dienstleistungen	-297.149,37	-362.255	-288.206,66	74.048,34	0,00	0	74.048,34	0
15	Abschreibungen	-310.039,08	-329.791	-233.903,80	95.887,20	0,00	0	95.887,20	0
16	Zinsen und ähnliche Aufwendungen	-226,88	-300	-194,54	105,46	0,00	0	105,46	0
17	Transferaufwendungen	-7.428,55	-9.170	-8.202,22	967,78	0,00	0	967,78	0
18	Sonstige ordentliche Aufwendungen	-218.982,43	-104.707	-119.543,29	-14.836,29	0,00	0	-14.836,29	0
19	Anteilige ordentliche Aufwendungen (Summe aus Nummern 12 bis 18)	-1.437.358,80	-1.378.690	-1.262.796,51	115.893,49	0,00	0	115.893,49	0
20	Anteiliges ordentliches Ergebnis (Saldo aus Nummern 11 und 19)	-596.368,36	-676.502	-413.274,56	263.227,44	0,00	0	263.227,44	0
21	Erträge aus internen Leistungen	7.421,00	0	0,00	0,00	0,00	0	0,00	0
22	Aufwendungen für interne Leistungen	-286.227,09	-379.100	-282.963,18	96.136,82	0,00	0	96.136,82	0
23	Kalkulatorische Kosten	0,00	0	0,00	0,00	0,00	0	0,00	0
24	Kalkulatorisches Ergebnis (Saldo aus Nummern 21 bis 23)	-278.806,09	-379.100	-282.963,18	96.136,82	0,00	0	96.136,82	0
25	Nettoressourcenbedarf/-überschuss (Saldo der Nummern 20 und 24)	-875.174,45	-1.055.602	-696.237,74	359.364,26	0,00	0	359.364,26	0

Jahresabschluss 2019 der Gemeinde Dettingen an der Erms

 Teilfinanzrechnung mit Planvergleich Teilhaushalt 4 Finanzen, Liegenschaften, Ver- und Entsorgung		Gemeinde Dettingen an der Erms							
Nr.		Ergebnis 2018	Fortgeschr. Ansatz 2019	Ergebnis 2019	Vergleich Ergebnis/Ansatz (Sp.3 - 2)	Ergänz. Festlegungen im HH-Vollzug	Ermächtig.-übertragung aus 2018	verfügbare Mittel abzgl. Ergebnis	Ermächtig.-übertragung nach 2020
EUR									
		1	2	3	4	5	6	7	8
1	Summe der Einzahlungen aus laufender Verwaltungstätigkeit (ohne außerordentliche zahlungswirksame Erträge aus Vermögensveräußerung)	839.646,31	688.739	894.222,86	205.483,86	0,00	0	205.483,86	0
2	Summe der Auszahlungen aus laufender Verwaltungstätigkeit	-1.057.226,96	-1.048.899	-901.923,76	146.975,24	0,00	0	146.975,24	0
3	Anteiliger Zahlungsmittelüberschuss/-bedarf aus laufender Verwaltungstätigkeit (Saldo aus Nummer 1 und 2)	-217.580,65	-360.160	-7.700,90	352.459,10	0,00	0	352.459,10	0
4	Einzahlungen aus Investitionszuwendungen	0,00	0	0,00	0,00	0,00	0	0,00	0
5	Einzahlungen aus Investitionsbeiträgen und ähnlichen Entgelten für Investitionstätigkeit	0,00	0	0,00	0,00	0,00	0	0,00	0
6	Einzahlungen aus der Veräußerung von Sachvermögen	4.827,04	100.000	0,00	-100.000,00	0,00	0	-100.000,00	0
7	Einzahlungen aus der Veräußerung von Finanzvermögen	0,00	0	0,00	0,00	0,00	0	0,00	0
8	Einzahlungen für sonstige Investitionstätigkeit	30,96	0	0,00	0,00	0,00	0	0,00	0
9	Summe der Einzahlungen aus Investitionstätigkeit (Summe aus Nummer 4 bis 8)	4.858,00	100.000	0,00	-100.000,00	0,00	0	-100.000,00	0
10	Auszahlungen für den Erwerb von Grundstücken und Gebäuden	-245.993,27	-350.000	-92.512,95	257.487,05	0,00	0	257.487,05	0
11	Auszahlungen für Baumaßnahmen	-611.297,86	-215.000	-13.981,68	201.018,32	0,00	0	201.018,32	0
12	Auszahlungen für den Erwerb von beweglichem Sachvermögen	-107.780,39	-30.000	-12.351,58	17.648,42	0,00	-30.000	47.648,42	0
13	Auszahlungen für den Erwerb von Finanzvermögen	0,00	-10.000	0,00	10.000,00	0,00	0	10.000,00	0
14	Auszahlungen für Investitionsförderungsmaßnahmen	0,00	0	0,00	0,00	0,00	0	0,00	0
15	Auszahlungen für den Erwerb von immateriellen Vermögensgegenständen	0,00	0	0,00	0,00	0,00	0	0,00	0
16	Summe der Auszahlungen aus Investitionstätigkeit (Summe aus Nummer 10 bis 15)	-965.071,52	-605.000	-118.846,21	486.153,79	0,00	-30.000	516.153,79	0
17	Anteiliger Finanzierungsmittelüberschuss/-bedarf aus Investitionstätigkeit (Saldo aus Nummer 9 und 16)	-960.213,52	-505.000	-118.846,21	386.153,79	0,00	-30.000	416.153,79	0
18	Anteiliger Finanzierungsmittelüberschuss/-bedarf (Summe aus Nummer 3 und 17)	-1.177.794,17	-865.160	-126.547,11	738.612,89	0,00	-30.000	768.612,89	0

Jahresabschluss 2019 der Gemeinde Dettingen an der Erms




Teilergebnisrechnung mit Planvergleich Produktgruppe 1112 Steuerungsunterstützung und Controlling


Gemeinde Dettingen an der Erms

Nr.		Ergebnis 2018	Fortgeschr. Ansatz 2019	Ergebnis 2019	Vergleich Ergebnis/Ansatz (Sp.3 - 2)	Ergänz. Festlegungen im HH-Vollzug	Ermächtig.-übertragung aus 2018	verfügbare Mittel abzgl. Ergebnis	Ermächtig.-übertragung nach 2020
		EUR							
		1	2	3	4	5	6	7	8
1	Steuern und ähnliche Abgaben	0,00	0	0,00	0,00	0,00	0	0,00	0
2	Zuweisungen und Zuwendungen, Umlagen	0,00	0	0,00	0,00	0,00	0	0,00	0
3	Aufgelöste Investitionszuwendungen und -beiträge	0,00	0	0,00	0,00	0,00	0	0,00	0
4	Sonstige Transfererträge	0,00	0	0,00	0,00	0,00	0	0,00	0
5	Entgelte für öffentliche Leistungen oder Einrichtungen	0,00	0	0,00	0,00	0,00	0	0,00	0
6	Sonstige privatrechtliche Leistungsentgelte	0,00	0	0,00	0,00	0,00	0	0,00	0
7	Kostenerstattungen und Kostenumlagen	0,00	0	0,00	0,00	0,00	0	0,00	0
8	Zinsen und ähnliche Erträge	0,00	0	0,00	0,00	0,00	0	0,00	0
9	Aktivierete Eigenleistungen und Bestandveränderungen	0,00	0	0,00	0,00	0,00	0	0,00	0
10	Sonstige ordentliche Erträge	0,00	0	0,00	0,00	0,00	0	0,00	0
11	Anteilige ordentliche Erträge (Summe aus Nummern 1 bis 10)	0,00	0	0,00	0,00	0,00	0	0,00	0
12	Personalaufwendungen	-112.682,22	-88.576	-90.275,53	-1.699,53	0,00	0	-1.699,53	0
13	Versorgungsaufwendungen	0,00	0	0,00	0,00	0,00	0	0,00	0
14	Aufwendungen für Sach- und Dienstleistungen	0,00	-2.000	-131,96	1.868,04	0,00	0	1.868,04	0
15	Abschreibungen	0,00	0	0,00	0,00	0,00	0	0,00	0
16	Zinsen und ähnliche Aufwendungen	0,00	0	0,00	0,00	0,00	0	0,00	0
17	Transferaufwendungen	0,00	0	0,00	0,00	0,00	0	0,00	0
18	Sonstige ordentliche Aufwendungen	0,00	0	0,00	0,00	0,00	0	0,00	0
19	Anteilige ordentliche Aufwendungen (Summe aus Nummern 12 bis 18)	-112.682,22	-90.576	-90.407,49	168,51	0,00	0	168,51	0
20	Anteiliges ordentliches Ergebnis (Saldo aus Nummern 11 und 19)	-112.682,22	-90.576	-90.407,49	168,51	0,00	0	168,51	0
21	Erträge aus internen Leistungen	0,00	0	0,00	0,00	0,00	0	0,00	0
22	Aufwendungen für interne Leistungen	0,00	0	0,00	0,00	0,00	0	0,00	0
23	Kalkulatorische Kosten	0,00	0	0,00	0,00	0,00	0	0,00	0
24	Kalkulatorisches Ergebnis (Saldo aus Nummern 21 bis 23)	0,00	0	0,00	0,00	0,00	0	0,00	0
25	Nettoressourcenbedarf/-überschuss (Saldo der Nummern 20 und 24)	-112.682,22	-90.576	-90.407,49	168,51	0,00	0	168,51	0


Jahresabschluss 2019 der Gemeinde Dettingen an der Erms

 Teilfinanzrechnung mit Planvergleich Produktgruppe 1112 Steuerungsunterstützung und Controlling		Gemeinde Dettingen an der Erms							
Nr.		Ergebnis 2018	Fortgeschr. Ansatz 2019	Ergebnis 2019	Vergleich Ergebnis/Ansatz (Sp.3 - 2)	Ergänz. Festlegungen im HH-Vollzug	Ermächtig.-übertragung aus 2018	verfügbare Mittel abzgl. Ergebnis	Ermächtig.-übertragung nach 2020
		EUR							
		1	2	3	4	5	6	7	8
1	Summe der Einzahlungen aus laufender Verwaltungstätigkeit (ohne außerordentliche zahlungswirksame Erträge aus Vermögensveräußerung)	0,00	0	0,00	0,00	0,00	0	0,00	0
2	Summe der Auszahlungen aus laufender Verwaltungstätigkeit	-82.359,32	-90.576	-72.483,77	18.092,23	0,00	0	18.092,23	0
3	Anteiliger Zahlungsmittelüberschuss/-bedarf aus laufender Verwaltungstätigkeit (Saldo aus Nummer 1 und 2)	-82.359,32	-90.576	-72.483,77	18.092,23	0,00	0	18.092,23	0
4	Einzahlungen aus Investitionszuwendungen	0,00	0	0,00	0,00	0,00	0	0,00	0
5	Einzahlungen aus Investitionsbeiträgen und ähnlichen Entgelten für Investitionstätigkeit	0,00	0	0,00	0,00	0,00	0	0,00	0
6	Einzahlungen aus der Veräußerung von Sachvermögen	0,00	0	0,00	0,00	0,00	0	0,00	0
7	Einzahlungen aus der Veräußerung von Finanzvermögen	0,00	0	0,00	0,00	0,00	0	0,00	0
8	Einzahlungen für sonstige Investitionstätigkeit	0,00	0	0,00	0,00	0,00	0	0,00	0
9	Summe der Einzahlungen aus Investitionstätigkeit (Summe aus Nummer 4 bis 8)	0,00	0	0,00	0,00	0,00	0	0,00	0
10	Auszahlungen für den Erwerb von Grundstücken und Gebäuden	0,00	0	0,00	0,00	0,00	0	0,00	0
11	Auszahlungen für Baumaßnahmen	0,00	0	0,00	0,00	0,00	0	0,00	0
12	Auszahlungen für den Erwerb von beweglichem Sachvermögen	0,00	0	0,00	0,00	0,00	0	0,00	0
13	Auszahlungen für den Erwerb von Finanzvermögen	0,00	0	0,00	0,00	0,00	0	0,00	0
14	Auszahlungen für Investitionsförderungsmaßnahmen	0,00	0	0,00	0,00	0,00	0	0,00	0
15	Auszahlungen für den Erwerb von immateriellen Vermögensgegenständen	0,00	0	0,00	0,00	0,00	0	0,00	0
16	Summe der Auszahlungen aus Investitionstätigkeit (Summe aus Nummer 10 bis 15)	0,00	0	0,00	0,00	0,00	0	0,00	0
17	Anteiliger Finanzierungsmittelüberschuss/-bedarf aus Investitionstätigkeit (Saldo aus Nummer 9 und 16)	0,00	0	0,00	0,00	0,00	0	0,00	0
18	Anteiliger Finanzierungsmittelüberschuss/-bedarf (Summe aus Nummer 3 und 17)	-82.359,32	-90.576	-72.483,77	18.092,23	0,00	0	18.092,23	0


Jahresabschluss 2019 der Gemeinde Dettingen an der Erms

 Teilergebnisrechnung mit Planvergleich Produktgruppe 1113 Rechnungsprüfung									
Gemeinde Dettingen an der Erms									
Nr.		Ergebnis 2018	Fortgeschr. Ansatz 2019	Ergebnis 2019	Vergleich Ergebnis/Ansatz (Sp.3 - 2)	Ergänz. Festlegungen im HH-Vollzug	Ermächtig-übertragung aus 2018	verfügbare Mittel abzgl. Ergebnis	Ermächtig-übertragung nach 2020
EUR									
		1	2	3	4	5	6	7	8
1	Steuern und ähnliche Abgaben	0,00	0	0,00	0,00	0,00	0	0,00	0
2	Zuweisungen und Zuwendungen, Umlagen	0,00	0	0,00	0,00	0,00	0	0,00	0
3	Aufgelöste Investitionszuwendungen und -beiträge	0,00	0	0,00	0,00	0,00	0	0,00	0
4	Sonstige Transfererträge	0,00	0	0,00	0,00	0,00	0	0,00	0
5	Entgelte für öffentliche Leistungen oder Einrichtungen	0,00	0	0,00	0,00	0,00	0	0,00	0
6	Sonstige privatrechtliche Leistungsentgelte	0,00	0	0,00	0,00	0,00	0	0,00	0
7	Kostenerstattungen und Kostenumlagen	0,00	0	0,00	0,00	0,00	0	0,00	0
8	Zinsen und ähnliche Erträge	0,00	0	0,00	0,00	0,00	0	0,00	0
9	Aktiviere Eigenleistungen und Bestandveränderungen	0,00	0	0,00	0,00	0,00	0	0,00	0
10	Sonstige ordentliche Erträge	0,00	0	0,00	0,00	0,00	0	0,00	0
11	Anteilige ordentliche Erträge (Summe aus Nummern 1 bis 10)	0,00	0	0,00	0,00	0,00	0	0,00	0
12	Personalaufwendungen	-3.827,12	0	0,00	0,00	0,00	0	0,00	0
13	Versorgungsaufwendungen	0,00	0	0,00	0,00	0,00	0	0,00	0
14	Aufwendungen für Sach- und Dienstleistungen	0,00	0	0,00	0,00	0,00	0	0,00	0
15	Abschreibungen	0,00	0	0,00	0,00	0,00	0	0,00	0
16	Zinsen und ähnliche Aufwendungen	0,00	0	0,00	0,00	0,00	0	0,00	0
17	Transferaufwendungen	0,00	0	0,00	0,00	0,00	0	0,00	0
18	Sonstige ordentliche Aufwendungen	0,00	0	0,00	0,00	0,00	0	0,00	0
19	Anteilige ordentliche Aufwendungen (Summe aus Nummern 12 bis 18)	-3.827,12	0	0,00	0,00	0,00	0	0,00	0
20	Anteiliges ordentliches Ergebnis (Saldo aus Nummern 11 und 19)	-3.827,12	0	0,00	0,00	0,00	0	0,00	0
21	Erträge aus internen Leistungen	0,00	0	0,00	0,00	0,00	0	0,00	0
22	Aufwendungen für interne Leistungen	0,00	0	0,00	0,00	0,00	0	0,00	0
23	Kalkulatorische Kosten	0,00	0	0,00	0,00	0,00	0	0,00	0
24	Kalkulatorisches Ergebnis (Saldo aus Nummern 21 bis 23)	0,00	0	0,00	0,00	0,00	0	0,00	0
25	Nettoressourcenbedarf/-überschuss (Saldo der Nummern 20 und 24)	-3.827,12	0	0,00	0,00	0,00	0	0,00	0

Jahresabschluss 2019 der Gemeinde Dettingen an der Erms

 Teilfinanzrechnung mit Planvergleich Produktgruppe 1113 Rechnungsprüfung Gemeinde Dettingen an der Erms									
Nr.		Ergebnis 2018	Fortgeschr. Ansatz 2019	Ergebnis 2019	Vergleich Ergebnis/Ansatz (Sp.3 - 2)	Ergänz. Festlegungen im HH-Vollzug	Ermächtig-übertragung aus 2018	verfügbare Mittel abzgl. Ergebnis	Ermächtig-übertragung nach 2020
EUR									
		1	2	3	4	5	6	7	8
1	Summe der Einzahlungen aus laufender Verwaltungstätigkeit (ohne außerordentliche zahlungswirksame Erträge aus Vermögensveräußerung)	0,00	0	0,00	0,00	0,00	0	0,00	0
2	Summe der Auszahlungen aus laufender Verwaltungstätigkeit	-2.475,65	0	0,00	0,00	0,00	0	0,00	0
3	Anteiliger Zahlungsmittelüberschuss/-bedarf aus laufender Verwaltungstätigkeit (Saldo aus Nummer 1 und 2)	-2.475,65	0	0,00	0,00	0,00	0	0,00	0
4	Einzahlungen aus Investitionszuwendungen	0,00	0	0,00	0,00	0,00	0	0,00	0
5	Einzahlungen aus Investitionsbeiträgen und ähnlichen Entgelten für Investitionstätigkeit	0,00	0	0,00	0,00	0,00	0	0,00	0
6	Einzahlungen aus der Veräußerung von Sachvermögen	0,00	0	0,00	0,00	0,00	0	0,00	0
7	Einzahlungen aus der Veräußerung von Finanzvermögen	0,00	0	0,00	0,00	0,00	0	0,00	0
8	Einzahlungen für sonstige Investitionstätigkeit	0,00	0	0,00	0,00	0,00	0	0,00	0
9	Summe der Einzahlungen aus Investitionstätigkeit (Summe aus Nummer 4 bis 8)	0,00	0	0,00	0,00	0,00	0	0,00	0
10	Auszahlungen für den Erwerb von Grundstücken und Gebäuden	0,00	0	0,00	0,00	0,00	0	0,00	0
11	Auszahlungen für Baumaßnahmen	0,00	0	0,00	0,00	0,00	0	0,00	0
12	Auszahlungen für den Erwerb von beweglichem Sachvermögen	0,00	0	0,00	0,00	0,00	0	0,00	0
13	Auszahlungen für den Erwerb von Finanzvermögen	0,00	0	0,00	0,00	0,00	0	0,00	0
14	Auszahlungen für Investitionsförderungsmaßnahmen	0,00	0	0,00	0,00	0,00	0	0,00	0
15	Auszahlungen für den Erwerb von immateriellen Vermögensgegenständen	0,00	0	0,00	0,00	0,00	0	0,00	0
16	Summe der Auszahlungen aus Investitionstätigkeit (Summe aus Nummer 10 bis 15)	0,00	0	0,00	0,00	0,00	0	0,00	0
17	Anteiliger Finanzierungsmittelüberschuss/-bedarf aus Investitionstätigkeit (Saldo aus Nummer 9 und 16)	0,00	0	0,00	0,00	0,00	0	0,00	0
18	Anteiliger Finanzierungsmittelüberschuss/-bedarf (Summe aus Nummer 3 und 17)	-2.475,65	0	0,00	0,00	0,00	0	0,00	0

Jahresabschluss 2019 der Gemeinde Dettingen an der Erms

 Teilergebnisrechnung mit Planvergleich Produktgruppe 1122 Finanzverwaltung, Kasse									
Gemeinde Dettingen an der Erms									
Nr.		Ergebnis 2018	Fortgeschr. Ansatz 2019	Ergebnis 2019	Vergleich Ergebnis/Ansatz (Sp.3 - 2)	Ergänz. Festlegungen im HH-Vollzug	Ermächtig.-übertragung aus 2018	verfügbare Mittel abzgl. Ergebnis	Ermächtig.-übertragung nach 2020
EUR									
		1	2	3	4	5	6	7	8
1	Steuern und ähnliche Abgaben	0,00	0	0,00	0,00	0,00	0	0,00	0
2	Zuweisungen und Zuwendungen, Umlagen	0,00	0	0,00	0,00	0,00	0	0,00	0
3	Aufgelöste Investitionszuwendungen und -beiträge	0,00	0	0,00	0,00	0,00	0	0,00	0
4	Sonstige Transfererträge	0,00	0	0,00	0,00	0,00	0	0,00	0
5	Entgelte für öffentliche Leistungen oder Einrichtungen	0,00	0	0,00	0,00	0,00	0	0,00	0
6	Sonstige privatrechtliche Leistungsentgelte	58,00	25.000	0,00	-25.000,00	0,00	0	-25.000,00	0
7	Kostenerstattungen und Kostenumlagen	40.002,90	16.500	16.139,46	-360,54	0,00	0	-360,54	0
8	Zinsen und ähnliche Erträge	217,08	300	185,54	-114,46	0,00	0	-114,46	0
9	Aktivierete Eigenleistungen und Bestandveränderungen	0,00	0	0,00	0,00	0,00	0	0,00	0
10	Sonstige ordentliche Erträge	8.730,38	10.000	11.934,40	1.934,40	0,00	0	1.934,40	0
11	Anteilige ordentliche Erträge (Summe aus Nummern 1 bis 10)	49.008,36	51.800	28.259,40	-23.540,60	0,00	0	-23.540,60	0
12	Personalaufwendungen	-269.504,41	-239.442	-248.844,77	-9.402,77	0,00	0	-9.402,77	0
13	Versorgungsaufwendungen	0,00	0	0,00	0,00	0,00	0	0,00	0
14	Aufwendungen für Sach- und Dienstleistungen	-26.025,41	-28.900	-10.988,82	17.911,18	0,00	0	17.911,18	0
15	Abschreibungen	-19.917,14	-4.865	-31.521,34	-26.656,34	0,00	0	-26.656,34	0
16	Zinsen und ähnliche Aufwendungen	-226,88	-300	-194,54	105,46	0,00	0	105,46	0
17	Transferaufwendungen	-5.247,55	-5.500	-5.314,10	185,90	0,00	0	185,90	0
18	Sonstige ordentliche Aufwendungen	-7.478,39	-20.000	-11.201,99	8.798,01	0,00	0	8.798,01	0
19	Anteilige ordentliche Aufwendungen (Summe aus Nummern 12 bis 18)	-328.399,78	-299.007	-308.065,56	-9.058,56	0,00	0	-9.058,56	0
20	Anteiliges ordentliches Ergebnis (Saldo aus Nummern 11 und 19)	-279.391,42	-247.207	-279.806,16	-32.599,16	0,00	0	-32.599,16	0
21	Erträge aus internen Leistungen	7.421,00	0	0,00	0,00	0,00	0	0,00	0
22	Aufwendungen für interne Leistungen	0,00	0	-259,85	-259,85	0,00	0	-259,85	0
23	Kalkulatorische Kosten	0,00	0	0,00	0,00	0,00	0	0,00	0
24	Kalkulatorisches Ergebnis (Saldo aus Nummern 21 bis 23)	7.421,00	0	-259,85	-259,85	0,00	0	-259,85	0
25	Nettoressourcenbedarf/-überschuss (Saldo der Nummern 20 und 24)	-271.970,42	-247.207	-280.066,01	-32.859,01	0,00	0	-32.859,01	0

Jahresabschluss 2019 der Gemeinde Dettingen an der Erms




Teilfinanzrechnung mit Planvergleich Produktgruppe 1122 Finanzverwaltung, Kasse


Gemeinde Dettingen an der Erms

Nr.		Ergebnis 2018	Fortgeschr. Ansatz 2019	Ergebnis 2019	Vergleich Ergebnis/Ansatz (Sp.3 - 2)	Ergänz. Festlegungen im HH-Vollzug	Ermächtig-übertragung aus 2018	verfügbare Mittel abzgl. Ergebnis	Ermächtig-übertragung nach 2020
EUR									
		1	2	3	4	5	6	7	8
1	Summe der Einzahlungen aus laufender Verwaltungstätigkeit (ohne außerordentliche zahlungswirksame Erträge aus Vermögensveräußerung)	100.042,96	51.800	39.243,47	-12.556,53	0,00	0	-12.556,53	0
2	Summe der Auszahlungen aus laufender Verwaltungstätigkeit	-399.779,18	-294.142	-216.974,89	77.167,11	0,00	0	77.167,11	0
3	Anteiliger Zahlungsmittelüberschuss/-bedarf aus laufender Verwaltungstätigkeit (Saldo aus Nummer 1 und 2)	-299.736,22	-242.342	-177.731,42	64.610,58	0,00	0	64.610,58	0
4	Einzahlungen aus Investitionszuwendungen	0,00	0	0,00	0,00	0,00	0	0,00	0
5	Einzahlungen aus Investitionsbeiträgen und ähnlichen Entgelten für Investitionstätigkeit	0,00	0	0,00	0,00	0,00	0	0,00	0
6	Einzahlungen aus der Veräußerung von Sachvermögen	0,00	0	0,00	0,00	0,00	0	0,00	0
7	Einzahlungen aus der Veräußerung von Finanzvermögen	0,00	0	0,00	0,00	0,00	0	0,00	0
8	Einzahlungen für sonstige Investitionstätigkeit	0,00	0	0,00	0,00	0,00	0	0,00	0
9	Summe der Einzahlungen aus Investitionstätigkeit (Summe aus Nummer 4 bis 8)	0,00	0	0,00	0,00	0,00	0	0,00	0
10	Auszahlungen für den Erwerb von Grundstücken und Gebäuden	-45.577,98	0	-86.628,95	-86.628,95	0,00	0	-86.628,95	0
11	Auszahlungen für Baumaßnahmen	-13.005,92	0	0,00	0,00	0,00	0	0,00	0
12	Auszahlungen für den Erwerb von beweglichem Sachvermögen	-40.804,88	0	-6.560,63	-6.560,63	0,00	0	-6.560,63	0
13	Auszahlungen für den Erwerb von Finanzvermögen	0,00	0	0,00	0,00	0,00	0	0,00	0
14	Auszahlungen für Investitionsförderungsmaßnahmen	0,00	0	0,00	0,00	0,00	0	0,00	0
15	Auszahlungen für den Erwerb von immateriellen Vermögensgegenständen	0,00	0	0,00	0,00	0,00	0	0,00	0
16	Summe der Auszahlungen aus Investitionstätigkeit (Summe aus Nummer 10 bis 15)	-99.388,78	0	-93.189,58	-93.189,58	0,00	0	-93.189,58	0
17	Anteiliger Finanzierungsmittelüberschuss/-bedarf aus Investitionstätigkeit (Saldo aus Nummer 9 und 16)	-99.388,78	0	-93.189,58	-93.189,58	0,00	0	-93.189,58	0
18	Anteiliger Finanzierungsmittelüberschuss/-bedarf (Summe aus Nummer 3 und 17)	-399.125,00	-242.342	-270.921,00	-28.579,00	0,00	0	-28.579,00	0


Jahresabschluss 2019 der Gemeinde Dettingen an der Erms

 Teilergebnisrechnung mit Planvergleich Kostenstelle 112304 Justitiariat Versicherungen									
Gemeinde Dettingen an der Erms									
Nr.		Ergebnis 2018	Fortgeschr. Ansatz 2019	Ergebnis 2019	Vergleich Ergebnis/Ansatz (Sp.3 - 2)	Ergänz. Festlegungen im HH-Vollzug	Ermächtig.-übertragung aus 2018	verfügbare Mittel abzgl. Ergebnis	Ermächtig.-übertragung nach 2020
EUR									
		1	2	3	4	5	6	7	8
1	Steuern und ähnliche Abgaben	0,00	0	0,00	0,00	0,00	0	0,00	0
2	Zuweisungen und Zuwendungen, Umlagen	0,00	0	0,00	0,00	0,00	0	0,00	0
3	Aufgelöste Investitionszuwendungen und -beiträge	0,00	0	0,00	0,00	0,00	0	0,00	0
4	Sonstige Transfererträge	0,00	0	0,00	0,00	0,00	0	0,00	0
5	Entgelte für öffentliche Leistungen oder Einrichtungen	0,00	0	0,00	0,00	0,00	0	0,00	0
6	Sonstige privatrechtliche Leistungsentgelte	0,00	0	0,00	0,00	0,00	0	0,00	0
7	Kostenerstattungen und Kostenumlagen	0,00	0	0,00	0,00	0,00	0	0,00	0
8	Zinsen und ähnliche Erträge	0,00	0	0,00	0,00	0,00	0	0,00	0
9	Aktivierete Eigenleistungen und Bestandveränderungen	0,00	0	0,00	0,00	0,00	0	0,00	0
10	Sonstige ordentliche Erträge	0,00	0	0,00	0,00	0,00	0	0,00	0
11	Anteilige ordentliche Erträge (Summe aus Nummern 1 bis 10)	0,00	0	0,00	0,00	0,00	0	0,00	0
12	Personalaufwendungen	-6.710,79	-7.012	-7.448,15	-436,15	0,00	0	-436,15	0
13	Versorgungsaufwendungen	0,00	0	0,00	0,00	0,00	0	0,00	0
14	Aufwendungen für Sach- und Dienstleistungen	0,00	0	-9.580,83	-9.580,83	0,00	0	-9.580,83	0
15	Abschreibungen	0,00	0	0,00	0,00	0,00	0	0,00	0
16	Zinsen und ähnliche Aufwendungen	0,00	0	0,00	0,00	0,00	0	0,00	0
17	Transferaufwendungen	0,00	0	0,00	0,00	0,00	0	0,00	0
18	Sonstige ordentliche Aufwendungen	-32.722,82	-32.750	-32.922,16	-172,16	0,00	0	-172,16	0
19	Anteilige ordentliche Aufwendungen (Summe aus Nummern 12 bis 18)	-39.433,61	-39.762	-49.951,14	-10.189,14	0,00	0	-10.189,14	0
20	Anteiliges ordentliches Ergebnis (Saldo aus Nummern 11 und 19)	-39.433,61	-39.762	-49.951,14	-10.189,14	0,00	0	-10.189,14	0
21	Erträge aus internen Leistungen	0,00	0	0,00	0,00	0,00	0	0,00	0
22	Aufwendungen für interne Leistungen	0,00	0	0,00	0,00	0,00	0	0,00	0
23	Kalkulatorische Kosten	0,00	0	0,00	0,00	0,00	0	0,00	0
24	Kalkulatorisches Ergebnis (Saldo aus Nummern 21 bis 23)	0,00	0	0,00	0,00	0,00	0	0,00	0
25	Nettoressourcenbedarf/-überschuss (Saldo der Nummern 20 und 24)	-39.433,61	-39.762	-49.951,14	-10.189,14	0,00	0	-10.189,14	0


Jahresabschluss 2019 der Gemeinde Dettingen an der Erms

 Teilfinanzrechnung mit Planvergleich Kostenstelle 112304 Justitiariat Versicherungen		Gemeinde Dettingen an der Erms							
Nr.		Ergebnis 2018	Fortgeschr. Ansatz 2019	Ergebnis 2019	Vergleich Ergebnis/Ansatz (Sp.3 - 2)	Ergänz. Festlegungen im HH-Vollzug	Ermächtig-übertragung aus 2018	verfügbare Mittel abzgl. Ergebnis	Ermächtig-übertragung nach 2020
EUR									
		1	2	3	4	5	6	7	8
1	Summe der Einzahlungen aus laufender Verwaltungstätigkeit (ohne außerordentliche zahlungswirksame Erträge aus Vermögensveräußerung)	0,00	0	0,00	0,00	0,00	0	0,00	0
2	Summe der Auszahlungen aus laufender Verwaltungstätigkeit	-37.612,96	-39.762	-47.826,61	-8.064,61	0,00	0	-8.064,61	0
3	Anteilliger Zahlungsmittelüberschuss/-bedarf aus laufender Verwaltungstätigkeit (Saldo aus Nummer 1 und 2)	-37.612,96	-39.762	-47.826,61	-8.064,61	0,00	0	-8.064,61	0
4	Einzahlungen aus Investitionszuwendungen	0,00	0	0,00	0,00	0,00	0	0,00	0
5	Einzahlungen aus Investitionsbeiträgen und ähnlichen Entgelten für Investitionstätigkeit	0,00	0	0,00	0,00	0,00	0	0,00	0
6	Einzahlungen aus der Veräußerung von Sachvermögen	0,00	0	0,00	0,00	0,00	0	0,00	0
7	Einzahlungen aus der Veräußerung von Finanzvermögen	0,00	0	0,00	0,00	0,00	0	0,00	0
8	Einzahlungen für sonstige Investitionstätigkeit	0,00	0	0,00	0,00	0,00	0	0,00	0
9	Summe der Einzahlungen aus Investitionstätigkeit (Summe aus Nummer 4 bis 8)	0,00	0	0,00	0,00	0,00	0	0,00	0
10	Auszahlungen für den Erwerb von Grundstücken und Gebäuden	0,00	0	0,00	0,00	0,00	0	0,00	0
11	Auszahlungen für Baumaßnahmen	0,00	0	0,00	0,00	0,00	0	0,00	0
12	Auszahlungen für den Erwerb von beweglichem Sachvermögen	0,00	0	0,00	0,00	0,00	0	0,00	0
13	Auszahlungen für den Erwerb von Finanzvermögen	0,00	0	0,00	0,00	0,00	0	0,00	0
14	Auszahlungen für Investitionsförderungsmaßnahmen	0,00	0	0,00	0,00	0,00	0	0,00	0
15	Auszahlungen für den Erwerb von immateriellen Vermögensgegenständen	0,00	0	0,00	0,00	0,00	0	0,00	0
16	Summe der Auszahlungen aus Investitionstätigkeit (Summe aus Nummer 10 bis 15)	0,00	0	0,00	0,00	0,00	0	0,00	0
17	Anteilliger Finanzierungsmittelüberschuss/-bedarf aus Investitionstätigkeit (Saldo aus Nummer 9 und 16)	0,00	0	0,00	0,00	0,00	0	0,00	0
18	Anteilliger Finanzierungsmittelüberschuss/-bedarf (Summe aus Nummer 3 und 17)	-37.612,96	-39.762	-47.826,61	-8.064,61	0,00	0	-8.064,61	0


Jahresabschluss 2019 der Gemeinde Dettingen an der Erms

 Teilergebnisrechnung mit Planvergleich Produktgruppe 1132 Abgabewesen									
Gemeinde Dettingen an der Erms									
Nr.		Ergebnis 2018	Fortgeschr. Ansatz 2019	Ergebnis 2019	Vergleich Ergebnis/Ansatz (Sp.3 - 2)	Ergänz. Festlegungen im HH-Vollzug	Ermächtig.-übertragung aus 2018	verfügbare Mittel abzgl. Ergebnis	Ermächtig.-übertragung nach 2020
EUR									
		1	2	3	4	5	6	7	8
1	Steuern und ähnliche Abgaben	0,00	0	0,00	0,00	0,00	0	0,00	0
2	Zuweisungen und Zuwendungen, Umlagen	0,00	0	0,00	0,00	0,00	0	0,00	0
3	Aufgelöste Investitionszuwendungen und -beiträge	0,00	0	0,00	0,00	0,00	0	0,00	0
4	Sonstige Transfererträge	0,00	0	0,00	0,00	0,00	0	0,00	0
5	Entgelte für öffentliche Leistungen oder Einrichtungen	45,00	0	20,00	20,00	0,00	0	20,00	0
6	Sonstige privatrechtliche Leistungsentgelte	0,00	0	0,00	0,00	0,00	0	0,00	0
7	Kostenerstattungen und Kostenumlagen	0,00	0	0,00	0,00	0,00	0	0,00	0
8	Zinsen und ähnliche Erträge	0,00	0	0,00	0,00	0,00	0	0,00	0
9	Aktivierete Eigenleistungen und Bestandveränderungen	0,00	0	0,00	0,00	0,00	0	0,00	0
10	Sonstige ordentliche Erträge	95.700,28	15.000	38.557,75	23.557,75	0,00	0	23.557,75	0
11	Anteilige ordentliche Erträge (Summe aus Nummern 1 bis 10)	95.745,28	15.000	38.577,75	23.577,75	0,00	0	23.577,75	0
12	Personalaufwendungen	-44.802,76	-41.622	-43.341,10	-1.719,10	0,00	0	-1.719,10	0
13	Versorgungsaufwendungen	0,00	0	0,00	0,00	0,00	0	0,00	0
14	Aufwendungen für Sach- und Dienstleistungen	-463,75	-5.000	-286,02	4.713,98	0,00	0	4.713,98	0
15	Abschreibungen	0,00	0	0,00	0,00	0,00	0	0,00	0
16	Zinsen und ähnliche Aufwendungen	0,00	0	0,00	0,00	0,00	0	0,00	0
17	Transferaufwendungen	0,00	0	0,00	0,00	0,00	0	0,00	0
18	Sonstige ordentliche Aufwendungen	-9.365,10	-10.150	-2.222,35	7.927,65	0,00	0	7.927,65	0
19	Anteilige ordentliche Aufwendungen (Summe aus Nummern 12 bis 18)	-54.631,61	-56.772	-45.849,47	10.922,53	0,00	0	10.922,53	0
20	Anteiliges ordentliches Ergebnis (Saldo aus Nummern 11 und 19)	41.113,67	-41.772	-7.271,72	34.500,28	0,00	0	34.500,28	0
21	Erträge aus internen Leistungen	0,00	0	0,00	0,00	0,00	0	0,00	0
22	Aufwendungen für interne Leistungen	0,00	0	0,00	0,00	0,00	0	0,00	0
23	Kalkulatorische Kosten	0,00	0	0,00	0,00	0,00	0	0,00	0
24	Kalkulatorisches Ergebnis (Saldo aus Nummern 21 bis 23)	0,00	0	0,00	0,00	0,00	0	0,00	0
25	Nettoressourcenbedarf/-überschuss (Saldo der Nummern 20 und 24)	41.113,67	-41.772	-7.271,72	34.500,28	0,00	0	34.500,28	0


Jahresabschluss 2019 der Gemeinde Dettingen an der Erms

 Teilfinanzrechnung mit Planvergleich Produktgruppe 1132 Abgabewesen Gemeinde Dettingen an der Erms									
Nr.		Ergebnis 2018	Fortgeschr. Ansatz 2019	Ergebnis 2019	Vergleich Ergebnis/Ansatz (Sp.3 - 2)	Ergänz. Festlegungen im HH-Vollzug	Ermächtig-übertragung aus 2018	verfügbare Mittel abzgl. Ergebnis	Ermächtig-übertragung nach 2020
EUR									
		1	2	3	4	5	6	7	8
1	Summe der Einzahlungen aus laufender Verwaltungstätigkeit (ohne außerordentliche zahlungswirksame Erträge aus Vermögensveräußerung)	95.326,48	15.000	34.090,55	19.090,55	0,00	0	19.090,55	0
2	Summe der Auszahlungen aus laufender Verwaltungstätigkeit	-39.399,76	-56.772	-34.048,96	22.723,04	0,00	0	22.723,04	0
3	Anteilliger Zahlungsmittelüberschuss/-bedarf aus laufender Verwaltungstätigkeit (Saldo aus Nummer 1 und 2)	55.926,72	-41.772	41,59	41.813,59	0,00	0	41.813,59	0
4	Einzahlungen aus Investitionszuwendungen	0,00	0	0,00	0,00	0,00	0	0,00	0
5	Einzahlungen aus Investitionsbeiträgen und ähnlichen Entgelten für Investitionstätigkeit	0,00	0	0,00	0,00	0,00	0	0,00	0
6	Einzahlungen aus der Veräußerung von Sachvermögen	0,00	0	0,00	0,00	0,00	0	0,00	0
7	Einzahlungen aus der Veräußerung von Finanzvermögen	0,00	0	0,00	0,00	0,00	0	0,00	0
8	Einzahlungen für sonstige Investitionstätigkeit	0,00	0	0,00	0,00	0,00	0	0,00	0
9	Summe der Einzahlungen aus Investitionstätigkeit (Summe aus Nummer 4 bis 8)	0,00	0	0,00	0,00	0,00	0	0,00	0
10	Auszahlungen für den Erwerb von Grundstücken und Gebäuden	0,00	0	0,00	0,00	0,00	0	0,00	0
11	Auszahlungen für Baumaßnahmen	0,00	0	0,00	0,00	0,00	0	0,00	0
12	Auszahlungen für den Erwerb von beweglichem Sachvermögen	0,00	0	0,00	0,00	0,00	0	0,00	0
13	Auszahlungen für den Erwerb von Finanzvermögen	0,00	0	0,00	0,00	0,00	0	0,00	0
14	Auszahlungen für Investitionsförderungsmaßnahmen	0,00	0	0,00	0,00	0,00	0	0,00	0
15	Auszahlungen für den Erwerb von immateriellen Vermögensgegenständen	0,00	0	0,00	0,00	0,00	0	0,00	0
16	Summe der Auszahlungen aus Investitionstätigkeit (Summe aus Nummer 10 bis 15)	0,00	0	0,00	0,00	0,00	0	0,00	0
17	Anteilliger Finanzierungsmittelüberschuss/-bedarf aus Investitionstätigkeit (Saldo aus Nummer 9 und 16)	0,00	0	0,00	0,00	0,00	0	0,00	0
18	Anteilliger Finanzierungsmittelüberschuss/-bedarf (Summe aus Nummer 3 und 17)	55.926,72	-41.772	41,59	41.813,59	0,00	0	41.813,59	0


Jahresabschluss 2019 der Gemeinde Dettingen an der Erms

 Teilergebnisrechnung mit Planvergleich Produktgruppe 1133 Grundstücksmanagement									
Gemeinde Dettingen an der Erms									
Nr.		Ergebnis 2018	Fortgeschr. Ansatz 2019	Ergebnis 2019	Vergleich Ergebnis/Ansatz (Sp.3 - 2)	Ergänz. Festlegungen im HH-Vollzug	Ermächtig.-übertragung aus 2018	verfügbare Mittel abzgl. Ergebnis	Ermächtig.-übertragung nach 2020
EUR									
		1	2	3	4	5	6	7	8
1	Steuern und ähnliche Abgaben	0,00	0	0,00	0,00	0,00	0	0,00	0
2	Zuweisungen und Zuwendungen, Umlagen	0,00	0	0,00	0,00	0,00	0	0,00	0
3	Aufgelöste Investitionszuwendungen und -beiträge	0,00	0	0,00	0,00	0,00	0	0,00	0
4	Sonstige Transfererträge	0,00	0	0,00	0,00	0,00	0	0,00	0
5	Entgelte für öffentliche Leistungen oder Einrichtungen	3.530,00	3.000	2.900,00	-100,00	0,00	0	-100,00	0
6	Sonstige privatrechtliche Leistungsentgelte	41.781,29	39.500	43.078,63	3.578,63	0,00	0	3.578,63	0
7	Kostenerstattungen und Kostenumlagen	998,49	0	0,00	0,00	0,00	0	0,00	0
8	Zinsen und ähnliche Erträge	0,00	0	0,00	0,00	0,00	0	0,00	0
9	Aktivierte Eigenleistungen und Bestandveränderungen	0,00	0	0,00	0,00	0,00	0	0,00	0
10	Sonstige ordentliche Erträge	0,00	0	0,00	0,00	0,00	0	0,00	0
11	Anteilige ordentliche Erträge (Summe aus Nummern 1 bis 10)	46.309,78	42.500	45.978,63	3.478,63	0,00	0	3.478,63	0
12	Personalaufwendungen	-53.551,44	-85.853	-65.658,54	20.194,46	0,00	0	20.194,46	0
13	Versorgungsaufwendungen	0,00	0	0,00	0,00	0,00	0	0,00	0
14	Aufwendungen für Sach- und Dienstleistungen	-23.805,19	-35.540	-12.263,77	23.276,23	0,00	0	23.276,23	0
15	Abschreibungen	0,00	-26.964	0,00	26.964,00	0,00	0	26.964,00	0
16	Zinsen und ähnliche Aufwendungen	0,00	0	0,00	0,00	0,00	0	0,00	0
17	Transferaufwendungen	0,00	0	0,00	0,00	0,00	0	0,00	0
18	Sonstige ordentliche Aufwendungen	-6.496,62	-2.434	-1.373,70	1.060,30	0,00	0	1.060,30	0
19	Anteilige ordentliche Aufwendungen (Summe aus Nummern 12 bis 18)	-83.853,25	-150.791	-79.296,01	71.494,99	0,00	0	71.494,99	0
20	Anteiliges ordentliches Ergebnis (Saldo aus Nummern 11 und 19)	-37.543,47	-108.291	-33.317,38	74.973,62	0,00	0	74.973,62	0
21	Erträge aus internen Leistungen	0,00	0	0,00	0,00	0,00	0	0,00	0
22	Aufwendungen für interne Leistungen	-108.866,50	-176.000	-56.672,06	119.327,94	0,00	0	119.327,94	0
23	Kalkulatorische Kosten	0,00	0	0,00	0,00	0,00	0	0,00	0
24	Kalkulatorisches Ergebnis (Saldo aus Nummern 21 bis 23)	-108.866,50	-176.000	-56.672,06	119.327,94	0,00	0	119.327,94	0
25	Nettoressourcenbedarf/-überschuss (Saldo der Nummern 20 und 24)	-146.409,97	-284.291	-89.989,44	194.301,56	0,00	0	194.301,56	0

Jahresabschluss 2019 der Gemeinde Dettingen an der Erms

 Teilfinanzrechnung mit Planvergleich Produktgruppe 1133 Grundstücksmanagement		Gemeinde Dettingen an der Erms							
Nr.		Ergebnis 2018	Fortgeschr. Ansatz 2019	Ergebnis 2019	Vergleich Ergebnis/Ansatz (Sp.3 - 2)	Ergänz. Festlegungen im HH-Vollzug	Ermächtig-übertragung aus 2018	verfügbare Mittel abzgl. Ergebnis	Ermächtig-übertragung nach 2020
EUR									
		1	2	3	4	5	6	7	8
1	Summe der Einzahlungen aus laufender Verwaltungstätigkeit (ohne außerordentliche zahlungswirksame Erträge aus Vermögensveräußerung)	45.763,52	42.500	48.189,15	5.689,15	0,00	0	5.689,15	0
2	Summe der Auszahlungen aus laufender Verwaltungstätigkeit	-83.033,14	-123.827	-68.019,89	55.807,11	0,00	0	55.807,11	0
3	Anteiliger Zahlungsmittelüberschuss/-bedarf aus laufender Verwaltungstätigkeit (Saldo aus Nummer 1 und 2)	-37.269,62	-81.327	-19.830,74	61.496,26	0,00	0	61.496,26	0
4	Einzahlungen aus Investitionszuwendungen	0,00	0	0,00	0,00	0,00	0	0,00	0
5	Einzahlungen aus Investitionsbeiträgen und ähnlichen Entgelten für Investitionstätigkeit	0,00	0	0,00	0,00	0,00	0	0,00	0
6	Einzahlungen aus der Veräußerung von Sachvermögen	4.827,04	100.000	0,00	-100.000,00	0,00	0	-100.000,00	0
7	Einzahlungen aus der Veräußerung von Finanzvermögen	0,00	0	0,00	0,00	0,00	0	0,00	0
8	Einzahlungen für sonstige Investitionstätigkeit	30,96	0	0,00	0,00	0,00	0	0,00	0
9	Summe der Einzahlungen aus Investitionstätigkeit (Summe aus Nummer 4 bis 8)	4.858,00	100.000	0,00	-100.000,00	0,00	0	-100.000,00	0
10	Auszahlungen für den Erwerb von Grundstücken und Gebäuden	-118.799,98	-350.000	-5.822,93	344.177,07	0,00	0	344.177,07	0
11	Auszahlungen für Baumaßnahmen	-580.471,67	0	0,00	0,00	0,00	0	0,00	0
12	Auszahlungen für den Erwerb von beweglichem Sachvermögen	-66.975,51	0	0,00	0,00	0,00	0	0,00	0
13	Auszahlungen für den Erwerb von Finanzvermögen	0,00	0	0,00	0,00	0,00	0	0,00	0
14	Auszahlungen für Investitionsförderungsmaßnahmen	0,00	0	0,00	0,00	0,00	0	0,00	0
15	Auszahlungen für den Erwerb von immateriellen Vermögensgegenständen	0,00	0	0,00	0,00	0,00	0	0,00	0
16	Summe der Auszahlungen aus Investitionstätigkeit (Summe aus Nummer 10 bis 15)	-766.247,16	-350.000	-5.822,93	344.177,07	0,00	0	344.177,07	0
17	Anteiliger Finanzierungsmittelüberschuss/-bedarf aus Investitionstätigkeit (Saldo aus Nummer 9 und 16)	-761.389,16	-250.000	-5.822,93	244.177,07	0,00	0	244.177,07	0
18	Anteiliger Finanzierungsmittelüberschuss/-bedarf (Summe aus Nummer 3 und 17)	-798.658,78	-331.327	-25.653,67	305.673,33	0,00	0	305.673,33	0

Jahresabschluss 2019 der Gemeinde Dettingen an der Erms

 **Finanzrechnung der Investitionsmaßnahmen Produktgruppe 1133 Grundstücksmanagement**
Gemeinde Dettingen an der Erms

Investition I-1133-001 Veräußerung von Grundstücken

Nr.		Ergebnis 2018	Fortgeschr. Ansatz 2019	Ergebnis 2019	Vergleich Ergebnis/Ansatz (Sp.3 - 2)	Ergänz. Festlegungen im HH-Vollzug	Ermächtig.-übertragung aus 2018	verfügbare Mittel abzgl. Ergebnis	Ermächtig.-übertragung nach 2020
EUR									
		1	2	3	4	5	6	7	8
3	Einzahlungen aus der Veräußerung von Sachvermögen	1.658,00	100.000	0,00	-100.000,00	0,00	0	-100.000,00	0
6	Summe der Einzahlungen aus Investitionstätigkeit (Summe aus Nummer 1 bis 5)	1.658,00	100.000	0,00	-100.000,00	0,00	0	-100.000,00	0
14	Saldo aus Investitionstätigkeit (Saldo aus Nummer 6 und 13)	1.658,00	100.000	0,00	-100.000,00	0,00	0	-100.000,00	0


Investition I-1133-002 Erwerb von Grundstücken

Nr.		Ergebnis 2018	Fortgeschr. Ansatz 2019	Ergebnis 2019	Vergleich Ergebnis/Ansatz (Sp.3 - 2)	Ergänz. Festlegungen im HH-Vollzug	Ermächtig.-übertragung aus 2018	verfügbare Mittel abzgl. Ergebnis	Ermächtig.-übertragung nach 2020
EUR									
		1	2	3	4	5	6	7	8
5	Einzahlungen für sonstige Investitionstätigkeit	30,96	0	0,00	0,00	0,00	0	0,00	0
6	Summe der Einzahlungen aus Investitionstätigkeit (Summe aus Nummer 1 bis 5)	30,96	0	0,00	0,00	0,00	0	0,00	0
7	Auszahlungen für den Erwerb von Grundstücken und Gebäuden	-104.145,31	-350.000	-616,19	349.383,81	0,00	0	349.383,81	0
13	Summe der Auszahlungen aus Investitionstätigkeit (Summe aus Nummer 7 bis 12)	-104.145,31	-350.000	-616,19	349.383,81	0,00	0	349.383,81	0
14	Saldo aus Investitionstätigkeit (Saldo aus Nummer 6 und 13)	-104.114,35	-350.000	-616,19	349.383,81	0,00	0	349.383,81	0
16	Gesamtkosten der Maßnahme (Summe aus Nummer 13 und 15)	-104.145,31	-350.000	-616,19	349.383,81	0,00	0	349.383,81	0


Investition I-1133-003 Wohn-Geschäftsgebäude

Nr.		Ergebnis 2018	Fortgeschr. Ansatz 2019	Ergebnis 2019	Vergleich Ergebnis/Ansatz (Sp.3 - 2)	Ergänz. Festlegungen im HH-Vollzug	Ermächtig.-übertragung aus 2018	verfügbare Mittel abzgl. Ergebnis	Ermächtig.-übertragung nach 2020
EUR									
		1	2	3	4	5	6	7	8
7	Auszahlungen für den Erwerb von Grundstücken und Gebäuden	-14.654,67	0	-5.206,74	-5.206,74	0,00	0	-5.206,74	0
8	Auszahlungen für Baumaßnahmen	-580.471,67	0	0,00	0,00	0,00	0	0,00	0
9	Auszahlungen für den Erwerb von beweglichem Sachvermögen	-66.975,51	0	0,00	0,00	0,00	0	0,00	0
13	Summe der Auszahlungen aus Investitionstätigkeit (Summe aus Nummer 7 bis 12)	-662.101,85	0	-5.206,74	-5.206,74	0,00	0	-5.206,74	0
14	Saldo aus Investitionstätigkeit (Saldo aus Nummer 6 und 13)	-662.101,85	0	-5.206,74	-5.206,74	0,00	0	-5.206,74	0
16	Gesamtkosten der Maßnahme (Summe aus Nummer 13 und 15)	-662.101,85	0	-5.206,74	-5.206,74	0,00	0	-5.206,74	0


Jahresabschluss 2019 der Gemeinde Dettingen an der Erms

 Teilergebnisrechnung mit Planvergleich Produkt 522099 Wohnungswirtschaft									
Gemeinde Dettingen an der Erms									
Nr.		Ergebnis 2018	Fortgeschr. Ansatz 2019	Ergebnis 2019	Vergleich Ergebnis/Ansatz (Sp.3 - 2)	Ergänz. Festlegungen im HH-Vollzug	Ermächtig.-übertragung aus 2018	verfügbare Mittel abzgl. Ergebnis	Ermächtig.-übertragung nach 2020
EUR									
		1	2	3	4	5	6	7	8
1	Steuern und ähnliche Abgaben	0,00	0	0,00	0,00	0,00	0	0,00	0
2	Zuweisungen und Zuwendungen, Umlagen	0,00	0	0,00	0,00	0,00	0	0,00	0
3	Aufgelöste Investitionszuwendungen und -beiträge	0,00	0	0,00	0,00	0,00	0	0,00	0
4	Sonstige Transfererträge	0,00	0	0,00	0,00	0,00	0	0,00	0
5	Entgelte für öffentliche Leistungen oder Einrichtungen	0,00	0	0,00	0,00	0,00	0	0,00	0
6	Sonstige privatrechtliche Leistungsentgelte	0,00	0	0,00	0,00	0,00	0	0,00	0
7	Kostenerstattungen und Kostenumlagen	0,00	0	0,00	0,00	0,00	0	0,00	0
8	Zinsen und ähnliche Erträge	0,00	0	0,00	0,00	0,00	0	0,00	0
9	Aktivierte Eigenleistungen und Bestandveränderungen	0,00	0	0,00	0,00	0,00	0	0,00	0
10	Sonstige ordentliche Erträge	0,00	0	0,00	0,00	0,00	0	0,00	0
11	Anteilige ordentliche Erträge (Summe aus Nummern 1 bis 10)	0,00	0	0,00	0,00	0,00	0	0,00	0
12	Personalaufwendungen	0,00	0	0,00	0,00	0,00	0	0,00	0
13	Versorgungsaufwendungen	0,00	0	0,00	0,00	0,00	0	0,00	0
14	Aufwendungen für Sach- und Dienstleistungen	0,00	0	0,00	0,00	0,00	0	0,00	0
15	Abschreibungen	0,00	0	0,00	0,00	0,00	0	0,00	0
16	Zinsen und ähnliche Aufwendungen	0,00	0	0,00	0,00	0,00	0	0,00	0
17	Transferaufwendungen	0,00	0	0,00	0,00	0,00	0	0,00	0
18	Sonstige ordentliche Aufwendungen	0,00	0	0,00	0,00	0,00	0	0,00	0
19	Anteilige ordentliche Aufwendungen (Summe aus Nummern 12 bis 18)	0,00	0	0,00	0,00	0,00	0	0,00	0
20	Anteiliges ordentliches Ergebnis (Saldo aus Nummern 11 und 19)	0,00	0	0,00	0,00	0,00	0	0,00	0
21	Erträge aus internen Leistungen	0,00	0	0,00	0,00	0,00	0	0,00	0
22	Aufwendungen für interne Leistungen	0,00	0	0,00	0,00	0,00	0	0,00	0
23	Kalkulatorische Kosten	0,00	0	0,00	0,00	0,00	0	0,00	0
24	Kalkulatorisches Ergebnis (Saldo aus Nummern 21 bis 23)	0,00	0	0,00	0,00	0,00	0	0,00	0
25	Nettoressourcenbedarf/-überschuss (Saldo der Nummern 20 und 24)	0,00	0	0,00	0,00	0,00	0	0,00	0


Jahresabschluss 2019 der Gemeinde Dettingen an der Erms

 Teilfinanzrechnung mit Planvergleich Produkt 522099 Wohnungswirtschaft		Gemeinde Dettingen an der Erms							
Nr.		Ergebnis 2018	Fortgeschr. Ansatz 2019	Ergebnis 2019	Vergleich Ergebnis/Ansatz (Sp.3 - 2)	Ergänz. Festlegungen im HH-Vollzug	Ermächtig-übertragung aus 2018	verfügbare Mittel abzgl. Ergebnis	Ermächtig-übertragung nach 2020
EUR									
		1	2	3	4	5	6	7	8
1	Summe der Einzahlungen aus laufender Verwaltungstätigkeit (ohne außerordentliche zahlungswirksame Erträge aus Vermögensveräußerung)	0,00	0	0,00	0,00	0,00	0	0,00	0
2	Summe der Auszahlungen aus laufender Verwaltungstätigkeit	0,00	0	0,00	0,00	0,00	0	0,00	0
3	Anteiliger Zahlungsmittelüberschuss/-bedarf aus laufender Verwaltungstätigkeit (Saldo aus Nummer 1 und 2)	0,00	0	0,00	0,00	0,00	0	0,00	0
4	Einzahlungen aus Investitionszuwendungen	0,00	0	0,00	0,00	0,00	0	0,00	0
5	Einzahlungen aus Investitionsbeiträgen und ähnlichen Entgelten für Investitionstätigkeit	0,00	0	0,00	0,00	0,00	0	0,00	0
6	Einzahlungen aus der Veräußerung von Sachvermögen	0,00	0	0,00	0,00	0,00	0	0,00	0
7	Einzahlungen aus der Veräußerung von Finanzvermögen	0,00	0	0,00	0,00	0,00	0	0,00	0
8	Einzahlungen für sonstige Investitionstätigkeit	0,00	0	0,00	0,00	0,00	0	0,00	0
9	Summe der Einzahlungen aus Investitionstätigkeit (Summe aus Nummer 4 bis 8)	0,00	0	0,00	0,00	0,00	0	0,00	0
10	Auszahlungen für den Erwerb von Grundstücken und Gebäuden	0,00	0	0,00	0,00	0,00	0	0,00	0
11	Auszahlungen für Baumaßnahmen	0,00	0	0,00	0,00	0,00	0	0,00	0
12	Auszahlungen für den Erwerb von beweglichem Sachvermögen	0,00	0	0,00	0,00	0,00	0	0,00	0
13	Auszahlungen für den Erwerb von Finanzvermögen	0,00	0	0,00	0,00	0,00	0	0,00	0
14	Auszahlungen für Investitionsförderungsmaßnahmen	0,00	0	0,00	0,00	0,00	0	0,00	0
15	Auszahlungen für den Erwerb von immateriellen Vermögensgegenständen	0,00	0	0,00	0,00	0,00	0	0,00	0
16	Summe der Auszahlungen aus Investitionstätigkeit (Summe aus Nummer 10 bis 15)	0,00	0	0,00	0,00	0,00	0	0,00	0
17	Anteiliger Finanzierungsmittelüberschuss/-bedarf aus Investitionstätigkeit (Saldo aus Nummer 9 und 16)	0,00	0	0,00	0,00	0,00	0	0,00	0
18	Anteiliger Finanzierungsmittelüberschuss/-bedarf (Summe aus Nummer 3 und 17)	0,00	0	0,00	0,00	0,00	0	0,00	0


Jahresabschluss 2019 der Gemeinde Dettingen an der Erms

 Teilergebnisrechnung mit Planvergleich Produktgruppe 5310 Elektrizitätsversorgung Gemeinde Dettingen an der Erms									
Nr.		Ergebnis 2018	Fortgeschr. Ansatz 2019	Ergebnis 2019	Vergleich Ergebnis/Ansatz (Sp.3 - 2)	Ergänz. Festlegungen im HH-Vollzug	Ermächtig.-übertragung aus 2018	verfügbare Mittel abzgl. Ergebnis	Ermächtig.-übertragung nach 2020
EUR									
		1	2	3	4	5	6	7	8
1	Steuern und ähnliche Abgaben	0,00	0	0,00	0,00	0,00	0	0,00	0
2	Zuweisungen und Zuwendungen, Umlagen	0,00	0	0,00	0,00	0,00	0	0,00	0
3	Aufgelöste Investitionszuwendungen und -beiträge	0,00	0	0,00	0,00	0,00	0	0,00	0
4	Sonstige Transfererträge	0,00	0	0,00	0,00	0,00	0	0,00	0
5	Entgelte für öffentliche Leistungen oder Einrichtungen	0,00	0	0,00	0,00	0,00	0	0,00	0
6	Sonstige privatrechtliche Leistungsentgelte	11.273,01	10.000	10.951,05	951,05	0,00	0	951,05	0
7	Kostenerstattungen und Kostenumlagen	0,00	0	0,00	0,00	0,00	0	0,00	0
8	Zinsen und ähnliche Erträge	0,00	0	0,00	0,00	0,00	0	0,00	0
9	Aktivierete Eigenleistungen und Bestandveränderungen	0,00	0	0,00	0,00	0,00	0	0,00	0
10	Sonstige ordentliche Erträge	271.862,21	310.000	367.219,96	57.219,96	0,00	0	57.219,96	0
11	Anteilige ordentliche Erträge (Summe aus Nummern 1 bis 10)	283.135,22	320.000	378.171,01	58.171,01	0,00	0	58.171,01	0
12	Personalaufwendungen	0,00	0	0,00	0,00	0,00	0	0,00	0
13	Versorgungsaufwendungen	0,00	0	0,00	0,00	0,00	0	0,00	0
14	Aufwendungen für Sach- und Dienstleistungen	0,00	0	0,00	0,00	0,00	0	0,00	0
15	Abschreibungen	-76,26	-76	-76,25	-0,25	0,00	0	-0,25	0
16	Zinsen und ähnliche Aufwendungen	0,00	0	0,00	0,00	0,00	0	0,00	0
17	Transferaufwendungen	0,00	0	0,00	0,00	0,00	0	0,00	0
18	Sonstige ordentliche Aufwendungen	0,00	0	0,00	0,00	0,00	0	0,00	0
19	Anteilige ordentliche Aufwendungen (Summe aus Nummern 12 bis 18)	-76,26	-76	-76,25	-0,25	0,00	0	-0,25	0
20	Anteiliges ordentliches Ergebnis (Saldo aus Nummern 11 und 19)	283.058,96	319.924	378.094,76	58.170,76	0,00	0	58.170,76	0
21	Erträge aus internen Leistungen	0,00	0	0,00	0,00	0,00	0	0,00	0
22	Aufwendungen für interne Leistungen	0,00	0	0,00	0,00	0,00	0	0,00	0
23	Kalkulatorische Kosten	0,00	0	0,00	0,00	0,00	0	0,00	0
24	Kalkulatorisches Ergebnis (Saldo aus Nummern 21 bis 23)	0,00	0	0,00	0,00	0,00	0	0,00	0
25	Nettoressourcenbedarf/-überschuss (Saldo der Nummern 20 und 24)	283.058,96	319.924	378.094,76	58.170,76	0,00	0	58.170,76	0


Jahresabschluss 2019 der Gemeinde Dettingen an der Erms

 Teilfinanzrechnung mit Planvergleich Produktgruppe 5310 Elektrizitätsversorgung		Gemeinde Dettingen an der Erms							
Nr.		Ergebnis 2018	Fortgeschr. Ansatz 2019	Ergebnis 2019	Vergleich Ergebnis/Ansatz (Sp.3 - 2)	Ergänz. Festlegungen im HH-Vollzug	Ermächtig-übertragung aus 2018	verfügbare Mittel abzgl. Ergebnis	Ermächtig-übertragung nach 2020
EUR									
		1	2	3	4	5	6	7	8
1	Summe der Einzahlungen aus laufender Verwaltungstätigkeit (ohne außerordentliche zahlungswirksame Erträge aus Vermögensveräußerung)	275.995,15	320.000	380.535,12	60.535,12	0,00	0	60.535,12	0
2	Summe der Auszahlungen aus laufender Verwaltungstätigkeit	0,00	0	0,00	0,00	0,00	0	0,00	0
3	Anteiliger Zahlungsmittelüberschuss/-bedarf aus laufender Verwaltungstätigkeit (Saldo aus Nummer 1 und 2)	275.995,15	320.000	380.535,12	60.535,12	0,00	0	60.535,12	0
4	Einzahlungen aus Investitionszuwendungen	0,00	0	0,00	0,00	0,00	0	0,00	0
5	Einzahlungen aus Investitionsbeiträgen und ähnlichen Entgelten für Investitionstätigkeit	0,00	0	0,00	0,00	0,00	0	0,00	0
6	Einzahlungen aus der Veräußerung von Sachvermögen	0,00	0	0,00	0,00	0,00	0	0,00	0
7	Einzahlungen aus der Veräußerung von Finanzvermögen	0,00	0	0,00	0,00	0,00	0	0,00	0
8	Einzahlungen für sonstige Investitionstätigkeit	0,00	0	0,00	0,00	0,00	0	0,00	0
9	Summe der Einzahlungen aus Investitionstätigkeit (Summe aus Nummer 4 bis 8)	0,00	0	0,00	0,00	0,00	0	0,00	0
10	Auszahlungen für den Erwerb von Grundstücken und Gebäuden	0,00	0	0,00	0,00	0,00	0	0,00	0
11	Auszahlungen für Baumaßnahmen	0,00	0	0,00	0,00	0,00	0	0,00	0
12	Auszahlungen für den Erwerb von beweglichem Sachvermögen	0,00	0	0,00	0,00	0,00	0	0,00	0
13	Auszahlungen für den Erwerb von Finanzvermögen	0,00	0	0,00	0,00	0,00	0	0,00	0
14	Auszahlungen für Investitionsförderungsmaßnahmen	0,00	0	0,00	0,00	0,00	0	0,00	0
15	Auszahlungen für den Erwerb von immateriellen Vermögensgegenständen	0,00	0	0,00	0,00	0,00	0	0,00	0
16	Summe der Auszahlungen aus Investitionstätigkeit (Summe aus Nummer 10 bis 15)	0,00	0	0,00	0,00	0,00	0	0,00	0
17	Anteiliger Finanzierungsmittelüberschuss/-bedarf aus Investitionstätigkeit (Saldo aus Nummer 9 und 16)	0,00	0	0,00	0,00	0,00	0	0,00	0
18	Anteiliger Finanzierungsmittelüberschuss/-bedarf (Summe aus Nummer 3 und 17)	275.995,15	320.000	380.535,12	60.535,12	0,00	0	60.535,12	0


Jahresabschluss 2019 der Gemeinde Dettingen an der Erms

 Teilergebnisrechnung mit Planvergleich Produktgruppe 5320 Gasversorgung Gemeinde Dettingen an der Erms									
Nr.		Ergebnis 2018	Fortgeschr. Ansatz 2019	Ergebnis 2019	Vergleich Ergebnis/Ansatz (Sp.3 - 2)	Ergänz. Festlegungen im HH-Vollzug	Ermächtig.-übertragung aus 2018	verfügbare Mittel abzgl. Ergebnis	Ermächtig.-übertragung nach 2020
EUR									
		1	2	3	4	5	6	7	8
1	Steuern und ähnliche Abgaben	0,00	0	0,00	0,00	0,00	0	0,00	0
2	Zuweisungen und Zuwendungen, Umlagen	0,00	0	0,00	0,00	0,00	0	0,00	0
3	Aufgelöste Investitionszuwendungen und -beiträge	0,00	0	0,00	0,00	0,00	0	0,00	0
4	Sonstige Transfererträge	0,00	0	0,00	0,00	0,00	0	0,00	0
5	Entgelte für öffentliche Leistungen oder Einrichtungen	0,00	0	0,00	0,00	0,00	0	0,00	0
6	Sonstige privatrechtliche Leistungsentgelte	5.417,56	0	0,00	0,00	0,00	0	0,00	0
7	Kostenerstattungen und Kostenumlagen	0,00	0	0,00	0,00	0,00	0	0,00	0
8	Zinsen und ähnliche Erträge	0,00	0	0,00	0,00	0,00	0	0,00	0
9	Aktivierete Eigenleistungen und Bestandveränderungen	0,00	0	0,00	0,00	0,00	0	0,00	0
10	Sonstige ordentliche Erträge	141.589,99	50.000	0,00	-50.000,00	0,00	0	-50.000,00	0
11	Anteilige ordentliche Erträge (Summe aus Nummern 1 bis 10)	147.007,55	50.000	0,00	-50.000,00	0,00	0	-50.000,00	0
12	Personalaufwendungen	0,00	0	0,00	0,00	0,00	0	0,00	0
13	Versorgungsaufwendungen	0,00	0	0,00	0,00	0,00	0	0,00	0
14	Aufwendungen für Sach- und Dienstleistungen	0,00	0	0,00	0,00	0,00	0	0,00	0
15	Abschreibungen	0,00	0	0,00	0,00	0,00	0	0,00	0
16	Zinsen und ähnliche Aufwendungen	0,00	0	0,00	0,00	0,00	0	0,00	0
17	Transferaufwendungen	0,00	0	0,00	0,00	0,00	0	0,00	0
18	Sonstige ordentliche Aufwendungen	0,00	0	0,00	0,00	0,00	0	0,00	0
19	Anteilige ordentliche Aufwendungen (Summe aus Nummern 12 bis 18)	0,00	0	0,00	0,00	0,00	0	0,00	0
20	Anteiliges ordentliches Ergebnis (Saldo aus Nummern 11 und 19)	147.007,55	50.000	0,00	-50.000,00	0,00	0	-50.000,00	0
21	Erträge aus internen Leistungen	0,00	0	0,00	0,00	0,00	0	0,00	0
22	Aufwendungen für interne Leistungen	0,00	0	0,00	0,00	0,00	0	0,00	0
23	Kalkulatorische Kosten	0,00	0	0,00	0,00	0,00	0	0,00	0
24	Kalkulatorisches Ergebnis (Saldo aus Nummern 21 bis 23)	0,00	0	0,00	0,00	0,00	0	0,00	0
25	Nettoressourcenbedarf/-überschuss (Saldo der Nummern 20 und 24)	147.007,55	50.000	0,00	-50.000,00	0,00	0	-50.000,00	0


Jahresabschluss 2019 der Gemeinde Dettingen an der Erms

 Teilfinanzrechnung mit Planvergleich Produktgruppe 5320 Gasversorgung Gemeinde Dettingen an der Erms									
Nr.		Ergebnis 2018	Fortgeschr. Ansatz 2019	Ergebnis 2019	Vergleich Ergebnis/Ansatz (Sp.3 - 2)	Ergänz. Festlegungen im HH-Vollzug	Ermächtig-übertragung aus 2018	verfügbare Mittel abzgl. Ergebnis	Ermächtig-übertragung nach 2020
EUR									
		1	2	3	4	5	6	7	8
1	Summe der Einzahlungen aus laufender Verwaltungstätigkeit (ohne außerordentliche zahlungswirksame Erträge aus Vermögensveräußerung)	104.129,65	50.000	42.877,90	-7.122,10	0,00	0	-7.122,10	0
2	Summe der Auszahlungen aus laufender Verwaltungstätigkeit	0,00	0	0,00	0,00	0,00	0	0,00	0
3	Anteiliger Zahlungsmittelüberschuss/-bedarf aus laufender Verwaltungstätigkeit (Saldo aus Nummer 1 und 2)	104.129,65	50.000	42.877,90	-7.122,10	0,00	0	-7.122,10	0
4	Einzahlungen aus Investitionszuwendungen	0,00	0	0,00	0,00	0,00	0	0,00	0
5	Einzahlungen aus Investitionsbeiträgen und ähnlichen Entgelten für Investitionstätigkeit	0,00	0	0,00	0,00	0,00	0	0,00	0
6	Einzahlungen aus der Veräußerung von Sachvermögen	0,00	0	0,00	0,00	0,00	0	0,00	0
7	Einzahlungen aus der Veräußerung von Finanzvermögen	0,00	0	0,00	0,00	0,00	0	0,00	0
8	Einzahlungen für sonstige Investitionstätigkeit	0,00	0	0,00	0,00	0,00	0	0,00	0
9	Summe der Einzahlungen aus Investitionstätigkeit (Summe aus Nummer 4 bis 8)	0,00	0	0,00	0,00	0,00	0	0,00	0
10	Auszahlungen für den Erwerb von Grundstücken und Gebäuden	0,00	0	0,00	0,00	0,00	0	0,00	0
11	Auszahlungen für Baumaßnahmen	0,00	0	0,00	0,00	0,00	0	0,00	0
12	Auszahlungen für den Erwerb von beweglichem Sachvermögen	0,00	0	0,00	0,00	0,00	0	0,00	0
13	Auszahlungen für den Erwerb von Finanzvermögen	0,00	0	0,00	0,00	0,00	0	0,00	0
14	Auszahlungen für Investitionsförderungsmaßnahmen	0,00	0	0,00	0,00	0,00	0	0,00	0
15	Auszahlungen für den Erwerb von immateriellen Vermögensgegenständen	0,00	0	0,00	0,00	0,00	0	0,00	0
16	Summe der Auszahlungen aus Investitionstätigkeit (Summe aus Nummer 10 bis 15)	0,00	0	0,00	0,00	0,00	0	0,00	0
17	Anteiliger Finanzierungsmittelüberschuss/-bedarf aus Investitionstätigkeit (Saldo aus Nummer 9 und 16)	0,00	0	0,00	0,00	0,00	0	0,00	0
18	Anteiliger Finanzierungsmittelüberschuss/-bedarf (Summe aus Nummer 3 und 17)	104.129,65	50.000	42.877,90	-7.122,10	0,00	0	-7.122,10	0


Jahresabschluss 2019 der Gemeinde Dettingen an der Erms

 Teilergebnisrechnung mit Planvergleich Produktgruppe 5330 Wasserversorgung									
Gemeinde Dettingen an der Erms									
Nr.		Ergebnis 2018	Fortgeschr. Ansatz 2019	Ergebnis 2019	Vergleich Ergebnis/Ansatz (Sp.3 - 2)	Ergänz. Festlegungen im HH-Vollzug	Ermächtig.-übertragung aus 2018	verfügbare Mittel abzgl. Ergebnis	Ermächtig.-übertragung nach 2020
EUR									
		1	2	3	4	5	6	7	8
1	Steuern und ähnliche Abgaben	0,00	0	0,00	0,00	0,00	0	0,00	0
2	Zuweisungen und Zuwendungen, Umlagen	0,00	0	0,00	0,00	0,00	0	0,00	0
3	Aufgelöste Investitionszuwendungen und -beiträge	0,00	0	0,00	0,00	0,00	0	0,00	0
4	Sonstige Transfererträge	0,00	0	0,00	0,00	0,00	0	0,00	0
5	Entgelte für öffentliche Leistungen oder Einrichtungen	0,00	0	0,00	0,00	0,00	0	0,00	0
6	Sonstige privatrechtliche Leistungsentgelte	0,00	0	0,00	0,00	0,00	0	0,00	0
7	Kostenerstattungen und Kostenumlagen	0,00	0	0,00	0,00	0,00	0	0,00	0
8	Zinsen und ähnliche Erträge	0,00	0	0,00	0,00	0,00	0	0,00	0
9	Aktivierte Eigenleistungen und Bestandveränderungen	0,00	0	0,00	0,00	0,00	0	0,00	0
10	Sonstige ordentliche Erträge	0,00	0	0,00	0,00	0,00	0	0,00	0
11	Anteilige ordentliche Erträge (Summe aus Nummern 1 bis 10)	0,00	0	0,00	0,00	0,00	0	0,00	0
12	Personalaufwendungen	0,00	0	0,00	0,00	0,00	0	0,00	0
13	Versorgungsaufwendungen	0,00	0	0,00	0,00	0,00	0	0,00	0
14	Aufwendungen für Sach- und Dienstleistungen	0,00	0	0,00	0,00	0,00	0	0,00	0
15	Abschreibungen	0,00	0	0,00	0,00	0,00	0	0,00	0
16	Zinsen und ähnliche Aufwendungen	0,00	0	0,00	0,00	0,00	0	0,00	0
17	Transferaufwendungen	0,00	0	0,00	0,00	0,00	0	0,00	0
18	Sonstige ordentliche Aufwendungen	-59.813,47	0	-45.702,60	-45.702,60	0,00	0	-45.702,60	0
19	Anteilige ordentliche Aufwendungen (Summe aus Nummern 12 bis 18)	-59.813,47	0	-45.702,60	-45.702,60	0,00	0	-45.702,60	0
20	Anteiliges ordentliches Ergebnis (Saldo aus Nummern 11 und 19)	-59.813,47	0	-45.702,60	-45.702,60	0,00	0	-45.702,60	0
21	Erträge aus internen Leistungen	0,00	0	0,00	0,00	0,00	0	0,00	0
22	Aufwendungen für interne Leistungen	0,00	0	0,00	0,00	0,00	0	0,00	0
23	Kalkulatorische Kosten	0,00	0	0,00	0,00	0,00	0	0,00	0
24	Kalkulatorisches Ergebnis (Saldo aus Nummern 21 bis 23)	0,00	0	0,00	0,00	0,00	0	0,00	0
25	Nettoressourcenbedarf/-überschuss (Saldo der Nummern 20 und 24)	-59.813,47	0	-45.702,60	-45.702,60	0,00	0	-45.702,60	0


Jahresabschluss 2019 der Gemeinde Dettingen an der Erms

 Teilfinanzrechnung mit Planvergleich Produktgruppe 5330 Wasserversorgung		Gemeinde Dettingen an der Erms							
Nr.		Ergebnis 2018	Fortgeschr. Ansatz 2019	Ergebnis 2019	Vergleich Ergebnis/Ansatz (Sp.3 - 2)	Ergänz. Festlegungen im HH-Vollzug	Ermächtig-übertragung aus 2018	verfügbare Mittel abzgl. Ergebnis	Ermächtig-übertragung nach 2020
EUR									
		1	2	3	4	5	6	7	8
1	Summe der Einzahlungen aus laufender Verwaltungstätigkeit (ohne außerordentliche zahlungswirksame Erträge aus Vermögensveräußerung)	0,00	0	0,00	0,00	0,00	0	0,00	0
2	Summe der Auszahlungen aus laufender Verwaltungstätigkeit	0,00	0	-59.813,47	-59.813,47	0,00	0	-59.813,47	0
3	Anteilliger Zahlungsmittelüberschuss/-bedarf aus laufender Verwaltungstätigkeit (Saldo aus Nummer 1 und 2)	0,00	0	-59.813,47	-59.813,47	0,00	0	-59.813,47	0
4	Einzahlungen aus Investitionszuwendungen	0,00	0	0,00	0,00	0,00	0	0,00	0
5	Einzahlungen aus Investitionsbeiträgen und ähnlichen Entgelten für Investitionstätigkeit	0,00	0	0,00	0,00	0,00	0	0,00	0
6	Einzahlungen aus der Veräußerung von Sachvermögen	0,00	0	0,00	0,00	0,00	0	0,00	0
7	Einzahlungen aus der Veräußerung von Finanzvermögen	0,00	0	0,00	0,00	0,00	0	0,00	0
8	Einzahlungen für sonstige Investitionstätigkeit	0,00	0	0,00	0,00	0,00	0	0,00	0
9	Summe der Einzahlungen aus Investitionstätigkeit (Summe aus Nummer 4 bis 8)	0,00	0	0,00	0,00	0,00	0	0,00	0
10	Auszahlungen für den Erwerb von Grundstücken und Gebäuden	0,00	0	0,00	0,00	0,00	0	0,00	0
11	Auszahlungen für Baumaßnahmen	0,00	0	0,00	0,00	0,00	0	0,00	0
12	Auszahlungen für den Erwerb von beweglichem Sachvermögen	0,00	0	0,00	0,00	0,00	0	0,00	0
13	Auszahlungen für den Erwerb von Finanzvermögen	0,00	0	0,00	0,00	0,00	0	0,00	0
14	Auszahlungen für Investitionsförderungsmaßnahmen	0,00	0	0,00	0,00	0,00	0	0,00	0
15	Auszahlungen für den Erwerb von immateriellen Vermögensgegenständen	0,00	0	0,00	0,00	0,00	0	0,00	0
16	Summe der Auszahlungen aus Investitionstätigkeit (Summe aus Nummer 10 bis 15)	0,00	0	0,00	0,00	0,00	0	0,00	0
17	Anteilliger Finanzierungsmittelüberschuss/-bedarf aus Investitionstätigkeit (Saldo aus Nummer 9 und 16)	0,00	0	0,00	0,00	0,00	0	0,00	0
18	Anteilliger Finanzierungsmittelüberschuss/-bedarf (Summe aus Nummer 3 und 17)	0,00	0	-59.813,47	-59.813,47	0,00	0	-59.813,47	0

Jahresabschluss 2019 der Gemeinde Dettingen an der Erms

 Teilergebnisrechnung mit Planvergleich Produktgruppe 5340 Fernwärmeversorgung									
Gemeinde Dettingen an der Erms									
Nr.		Ergebnis 2018	Fortgeschr. Ansatz 2019	Ergebnis 2019	Vergleich Ergebnis/Ansatz (Sp.3 - 2)	Ergänz. Festlegungen im HH-Vollzug	Ermächtig.-übertragung aus 2018	verfügbare Mittel abzgl. Ergebnis	Ermächtig.-übertragung nach 2020
EUR									
		1	2	3	4	5	6	7	8
1	Steuern und ähnliche Abgaben	0,00	0	0,00	0,00	0,00	0	0,00	0
2	Zuweisungen und Zuwendungen, Umlagen	0,00	0	0,00	0,00	0,00	0	0,00	0
3	Aufgelöste Investitionszuwendungen und -beiträge	0,00	0	0,00	0,00	0,00	0	0,00	0
4	Sonstige Transfererträge	0,00	0	0,00	0,00	0,00	0	0,00	0
5	Entgelte für öffentliche Leistungen oder Einrichtungen	0,00	0	0,00	0,00	0,00	0	0,00	0
6	Sonstige privatrechtliche Leistungsentgelte	42.151,89	95.000	210.070,62	115.070,62	0,00	0	115.070,62	0
7	Kostenerstattungen und Kostenumlagen	0,00	0	0,00	0,00	0,00	0	0,00	0
8	Zinsen und ähnliche Erträge	0,00	0	0,00	0,00	0,00	0	0,00	0
9	Aktiviere Eigenleistungen und Bestandveränderungen	0,00	0	0,00	0,00	0,00	0	0,00	0
10	Sonstige ordentliche Erträge	7.702,59	0	4.255,45	4.255,45	0,00	0	4.255,45	0
11	Anteilige ordentliche Erträge (Summe aus Nummern 1 bis 10)	49.854,48	95.000	214.326,07	119.326,07	0,00	0	119.326,07	0
12	Personalaufwendungen	0,00	0	0,00	0,00	0,00	0	0,00	0
13	Versorgungsaufwendungen	0,00	0	0,00	0,00	0,00	0	0,00	0
14	Aufwendungen für Sach- und Dienstleistungen	-72.998,15	-68.000	-73.188,98	-5.188,98	0,00	0	-5.188,98	0
15	Abschreibungen	-7.341,49	-27.473	-7.546,10	19.926,90	0,00	0	19.926,90	0
16	Zinsen und ähnliche Aufwendungen	0,00	0	0,00	0,00	0,00	0	0,00	0
17	Transferaufwendungen	0,00	0	0,00	0,00	0,00	0	0,00	0
18	Sonstige ordentliche Aufwendungen	-111.121,31	-18.000	-39.159,56	-21.159,56	0,00	0	-21.159,56	0
19	Anteilige ordentliche Aufwendungen (Summe aus Nummern 12 bis 18)	-191.460,95	-113.473	-119.894,64	-6.421,64	0,00	0	-6.421,64	0
20	Anteiliges ordentliches Ergebnis (Saldo aus Nummern 11 und 19)	-141.606,47	-18.473	94.431,43	112.904,43	0,00	0	112.904,43	0
21	Erträge aus internen Leistungen	0,00	0	0,00	0,00	0,00	0	0,00	0
22	Aufwendungen für interne Leistungen	0,00	0	0,00	0,00	0,00	0	0,00	0
23	Kalkulatorische Kosten	0,00	0	0,00	0,00	0,00	0	0,00	0
24	Kalkulatorisches Ergebnis (Saldo aus Nummern 21 bis 23)	0,00	0	0,00	0,00	0,00	0	0,00	0
25	Nettoressourcenbedarf/-überschuss (Saldo der Nummern 20 und 24)	-141.606,47	-18.473	94.431,43	112.904,43	0,00	0	112.904,43	0

Jahresabschluss 2019 der Gemeinde Dettingen an der Erms

 Teilfinanzrechnung mit Planvergleich Produktgruppe 5340 Fernwärmeversorgung		Gemeinde Dettingen an der Erms							
Nr.		Ergebnis 2018	Fortgeschr. Ansatz 2019	Ergebnis 2019	Vergleich Ergebnis/Ansatz (Sp.3 - 2)	Ergänz. Festlegungen im HH-Vollzug	Ermächtig-übertragung aus 2018	verfügbare Mittel abzgl. Ergebnis	Ermächtig-übertragung nach 2020
EUR									
		1	2	3	4	5	6	7	8
1	Summe der Einzahlungen aus laufender Verwaltungstätigkeit (ohne außerordentliche zahlungswirksame Erträge aus Vermögensveräußerung)	45.327,87	95.000	222.465,63	127.465,63	0,00	0	127.465,63	0
2	Summe der Auszahlungen aus laufender Verwaltungstätigkeit	-140.964,58	-86.000	-123.104,25	-37.104,25	0,00	0	-37.104,25	0
3	Anteiliger Zahlungsmittelüberschuss/-bedarf aus laufender Verwaltungstätigkeit (Saldo aus Nummer 1 und 2)	-95.636,71	9.000	99.361,38	90.361,38	0,00	0	90.361,38	0
4	Einzahlungen aus Investitionszuwendungen	0,00	0	0,00	0,00	0,00	0	0,00	0
5	Einzahlungen aus Investitionsbeiträgen und ähnlichen Entgelten für Investitionstätigkeit	0,00	0	0,00	0,00	0,00	0	0,00	0
6	Einzahlungen aus der Veräußerung von Sachvermögen	0,00	0	0,00	0,00	0,00	0	0,00	0
7	Einzahlungen aus der Veräußerung von Finanzvermögen	0,00	0	0,00	0,00	0,00	0	0,00	0
8	Einzahlungen für sonstige Investitionstätigkeit	0,00	0	0,00	0,00	0,00	0	0,00	0
9	Summe der Einzahlungen aus Investitionstätigkeit (Summe aus Nummer 4 bis 8)	0,00	0	0,00	0,00	0,00	0	0,00	0
10	Auszahlungen für den Erwerb von Grundstücken und Gebäuden	-81.478,31	0	0,00	0,00	0,00	0	0,00	0
11	Auszahlungen für Baumaßnahmen	-5.456,19	-200.000	0,00	200.000,00	0,00	0	200.000,00	0
12	Auszahlungen für den Erwerb von beweglichem Sachvermögen	0,00	0	0,00	0,00	0,00	0	0,00	0
13	Auszahlungen für den Erwerb von Finanzvermögen	0,00	0	0,00	0,00	0,00	0	0,00	0
14	Auszahlungen für Investitionsförderungsmaßnahmen	0,00	0	0,00	0,00	0,00	0	0,00	0
15	Auszahlungen für den Erwerb von immateriellen Vermögensgegenständen	0,00	0	0,00	0,00	0,00	0	0,00	0
16	Summe der Auszahlungen aus Investitionstätigkeit (Summe aus Nummer 10 bis 15)	-86.934,50	-200.000	0,00	200.000,00	0,00	0	200.000,00	0
17	Anteiliger Finanzierungsmittelüberschuss/-bedarf aus Investitionstätigkeit (Saldo aus Nummer 9 und 16)	-86.934,50	-200.000	0,00	200.000,00	0,00	0	200.000,00	0
18	Anteiliger Finanzierungsmittelüberschuss/-bedarf (Summe aus Nummer 3 und 17)	-182.571,21	-191.000	99.361,38	290.361,38	0,00	0	290.361,38	0

Jahresabschluss 2019 der Gemeinde Dettingen an der Erms




Finanzrechnung der Investitionsmaßnahmen Produktgruppe 5340 Fernwärmeversorgung

Gemeinde Dettingen an der Erms


Investition I-5340-001 Fernwärmeheizzentrale

Nr.		Ergebnis 2018	Fortgeschr. Ansatz 2019	Ergebnis 2019	Vergleich Ergebnis/Ansatz (Sp.3 - 2)	Ergänz. Fest- legungen im HH-Vollzug	Ermächtig.- übertragung aus 2018	verfügbare Mittel abzgl. Ergebnis	Ermächtig.- übertragung nach 2020
		EUR							
		1	2	3	4	5	6	7	8
7	Auszahlungen für den Erwerb von Grundstücken und Gebäuden	-81.478,31	0	0,00	0,00	0,00	0	0,00	0
8	Auszahlungen für Baumaßnahmen	-5.456,19	-200.000	0,00	200.000,00	0,00	0	200.000,00	0
13	Summe der Auszahlungen aus Investitionstätigkeit (Summe aus Nummer 7 bis 12)	-86.934,50	-200.000	0,00	200.000,00	0,00	0	200.000,00	0
14	Saldo aus Investitionstätigkeit (Saldo aus Nummer 6 und 13)	-86.934,50	-200.000	0,00	200.000,00	0,00	0	200.000,00	0
16	Gesamtkosten der Maßnahme (Summe aus Nummer 13 und 15)	-86.934,50	-200.000	0,00	200.000,00	0,00	0	200.000,00	0


Jahresabschluss 2019 der Gemeinde Dettingen an der Erms

 Teilergebnisrechnung mit Planvergleich Produktgruppe 5550 Forstwirtschaft									
Gemeinde Dettingen an der Erms									
Nr.		Ergebnis 2018	Fortgeschr. Ansatz 2019	Ergebnis 2019	Vergleich Ergebnis/Ansatz (Sp.3 - 2)	Ergänz. Festlegungen im HH-Vollzug	Ermächtig.-übertragung aus 2018	verfügbare Mittel abzgl. Ergebnis	Ermächtig.-übertragung nach 2020
EUR									
		1	2	3	4	5	6	7	8
1	Steuern und ähnliche Abgaben	6.494,87	6.510	0,00	-6.510,00	0,00	0	-6.510,00	0
2	Zuweisungen und Zuwendungen, Umlagen	0,00	0	0,00	0,00	0,00	0	0,00	0
3	Aufgelöste Investitionszuwendungen und -beiträge	0,00	0	0,00	0,00	0,00	0	0,00	0
4	Sonstige Transfererträge	0,00	0	0,00	0,00	0,00	0	0,00	0
5	Entgelte für öffentliche Leistungen oder Einrichtungen	0,00	0	0,00	0,00	0,00	0	0,00	0
6	Sonstige privatrechtliche Leistungsentgelte	92.644,38	69.110	75.341,33	6.231,33	0,00	0	6.231,33	0
7	Kostenerstattungen und Kostenumlagen	0,00	0	0,00	0,00	0,00	0	0,00	0
8	Zinsen und ähnliche Erträge	0,00	0	0,00	0,00	0,00	0	0,00	0
9	Aktivierte Eigenleistungen und Bestandveränderungen	0,00	0	0,00	0,00	0,00	0	0,00	0
10	Sonstige ordentliche Erträge	0,00	0	0,00	0,00	0,00	0	0,00	0
11	Anteilige ordentliche Erträge (Summe aus Nummern 1 bis 10)	99.139,25	75.620	75.341,33	-278,67	0,00	0	-278,67	0
12	Personalaufwendungen	-3.405,60	-5.345	-3.303,60	2.041,40	0,00	0	2.041,40	0
13	Versorgungsaufwendungen	0,00	0	0,00	0,00	0,00	0	0,00	0
14	Aufwendungen für Sach- und Dienstleistungen	-75.312,64	-41.600	-73.262,00	-31.662,00	0,00	0	-31.662,00	0
15	Abschreibungen	0,00	0	0,00	0,00	0,00	0	0,00	0
16	Zinsen und ähnliche Aufwendungen	0,00	0	0,00	0,00	0,00	0	0,00	0
17	Transferaufwendungen	0,00	0	0,00	0,00	0,00	0	0,00	0
18	Sonstige ordentliche Aufwendungen	-22.782,10	-50.350	-18.831,28	31.518,72	0,00	0	31.518,72	0
19	Anteilige ordentliche Aufwendungen (Summe aus Nummern 12 bis 18)	-101.500,34	-97.295	-95.396,88	1.898,12	0,00	0	1.898,12	0
20	Anteiliges ordentliches Ergebnis (Saldo aus Nummern 11 und 19)	-2.361,09	-21.675	-20.055,55	1.619,45	0,00	0	1.619,45	0
21	Erträge aus internen Leistungen	0,00	0	0,00	0,00	0,00	0	0,00	0
22	Aufwendungen für interne Leistungen	-3.314,18	-900	-18.117,01	-17.217,01	0,00	0	-17.217,01	0
23	Kalkulatorische Kosten	0,00	0	0,00	0,00	0,00	0	0,00	0
24	Kalkulatorisches Ergebnis (Saldo aus Nummern 21 bis 23)	-3.314,18	-900	-18.117,01	-17.217,01	0,00	0	-17.217,01	0
25	Nettoressourcenbedarf/-überschuss (Saldo der Nummern 20 und 24)	-5.675,27	-22.575	-38.172,56	-15.597,56	0,00	0	-15.597,56	0


Jahresabschluss 2019 der Gemeinde Dettingen an der Erms

 Teilfinanzrechnung mit Planvergleich Produktgruppe 5550 Forstwirtschaft Gemeinde Dettingen an der Erms									
Nr.		Ergebnis 2018	Fortgeschr. Ansatz 2019	Ergebnis 2019	Vergleich Ergebnis/Ansatz (Sp.3 - 2)	Ergänz. Festlegungen im HH-Vollzug	Ermächtig-übertragung aus 2018	verfügbare Mittel abzgl. Ergebnis	Ermächtig-übertragung nach 2020
EUR									
		1	2	3	4	5	6	7	8
1	Summe der Einzahlungen aus laufender Verwaltungstätigkeit (ohne außerordentliche zahlungswirksame Erträge aus Vermögensveräußerung)	117.495,31	75.620	61.481,71	-14.138,29	0,00	0	-14.138,29	0
2	Summe der Auszahlungen aus laufender Verwaltungstätigkeit	-100.187,90	-97.295	-53.099,50	44.195,50	0,00	0	44.195,50	0
3	Anteiliger Zahlungsmittelüberschuss/-bedarf aus laufender Verwaltungstätigkeit (Saldo aus Nummer 1 und 2)	17.307,41	-21.675	8.382,21	30.057,21	0,00	0	30.057,21	0
4	Einzahlungen aus Investitionszuwendungen	0,00	0	0,00	0,00	0,00	0	0,00	0
5	Einzahlungen aus Investitionsbeiträgen und ähnlichen Entgelten für Investitionstätigkeit	0,00	0	0,00	0,00	0,00	0	0,00	0
6	Einzahlungen aus der Veräußerung von Sachvermögen	0,00	0	0,00	0,00	0,00	0	0,00	0
7	Einzahlungen aus der Veräußerung von Finanzvermögen	0,00	0	0,00	0,00	0,00	0	0,00	0
8	Einzahlungen für sonstige Investitionstätigkeit	0,00	0	0,00	0,00	0,00	0	0,00	0
9	Summe der Einzahlungen aus Investitionstätigkeit (Summe aus Nummer 4 bis 8)	0,00	0	0,00	0,00	0,00	0	0,00	0
10	Auszahlungen für den Erwerb von Grundstücken und Gebäuden	0,00	0	0,00	0,00	0,00	0	0,00	0
11	Auszahlungen für Baumaßnahmen	0,00	0	0,00	0,00	0,00	0	0,00	0
12	Auszahlungen für den Erwerb von beweglichem Sachvermögen	0,00	0	0,00	0,00	0,00	0	0,00	0
13	Auszahlungen für den Erwerb von Finanzvermögen	0,00	-10.000	0,00	10.000,00	0,00	0	10.000,00	0
14	Auszahlungen für Investitionsförderungsmaßnahmen	0,00	0	0,00	0,00	0,00	0	0,00	0
15	Auszahlungen für den Erwerb von immateriellen Vermögensgegenständen	0,00	0	0,00	0,00	0,00	0	0,00	0
16	Summe der Auszahlungen aus Investitionstätigkeit (Summe aus Nummer 10 bis 15)	0,00	-10.000	0,00	10.000,00	0,00	0	10.000,00	0
17	Anteiliger Finanzierungsmittelüberschuss/-bedarf aus Investitionstätigkeit (Saldo aus Nummer 9 und 16)	0,00	-10.000	0,00	10.000,00	0,00	0	10.000,00	0
18	Anteiliger Finanzierungsmittelüberschuss/-bedarf (Summe aus Nummer 3 und 17)	17.307,41	-31.675	8.382,21	40.057,21	0,00	0	40.057,21	0


Jahresabschluss 2019 der Gemeinde Dettingen an der Erms

 Teilergebnisrechnung mit Planvergleich Kostenstelle 555100 Landwirtschaft									
Gemeinde Dettingen an der Erms									
Nr.		Ergebnis 2018	Fortgeschr. Ansatz 2019	Ergebnis 2019	Vergleich Ergebnis/Ansatz (Sp.3 - 2)	Ergänz. Festlegungen im HH-Vollzug	Ermächtig.-übertragung aus 2018	verfügbare Mittel abzgl. Ergebnis	Ermächtig.-übertragung nach 2020
EUR									
		1	2	3	4	5	6	7	8
1	Steuern und ähnliche Abgaben	0,00	0	0,00	0,00	0,00	0	0,00	0
2	Zuweisungen und Zuwendungen, Umlagen	0,00	0	0,00	0,00	0,00	0	0,00	0
3	Aufgelöste Investitionszuwendungen und -beiträge	0,00	0	0,00	0,00	0,00	0	0,00	0
4	Sonstige Transfererträge	0,00	0	0,00	0,00	0,00	0	0,00	0
5	Entgelte für öffentliche Leistungen oder Einrichtungen	0,00	0	0,00	0,00	0,00	0	0,00	0
6	Sonstige privatrechtliche Leistungsentgelte	0,00	0	0,00	0,00	0,00	0	0,00	0
7	Kostenerstattungen und Kostenumlagen	0,00	0	0,00	0,00	0,00	0	0,00	0
8	Zinsen und ähnliche Erträge	0,00	0	0,00	0,00	0,00	0	0,00	0
9	Aktivierte Eigenleistungen und Bestandveränderungen	0,00	0	0,00	0,00	0,00	0	0,00	0
10	Sonstige ordentliche Erträge	0,00	0	0,00	0,00	0,00	0	0,00	0
11	Anteilige ordentliche Erträge (Summe aus Nummern 1 bis 10)	0,00	0	0,00	0,00	0,00	0	0,00	0
12	Personalaufwendungen	0,00	0	0,00	0,00	0,00	0	0,00	0
13	Versorgungsaufwendungen	0,00	0	0,00	0,00	0,00	0	0,00	0
14	Aufwendungen für Sach- und Dienstleistungen	-3.135,07	-1.800	-2.318,28	-518,28	0,00	0	-518,28	0
15	Abschreibungen	-156,00	-155	-155,00	0,00	0,00	0	0,00	0
16	Zinsen und ähnliche Aufwendungen	0,00	0	0,00	0,00	0,00	0	0,00	0
17	Transferaufwendungen	-2.181,00	-3.670	-2.888,12	781,88	0,00	0	781,88	0
18	Sonstige ordentliche Aufwendungen	-10,00	-26	-217,40	-191,40	0,00	0	-191,40	0
19	Anteilige ordentliche Aufwendungen (Summe aus Nummern 12 bis 18)	-5.482,07	-5.651	-5.578,80	72,20	0,00	0	72,20	0
20	Anteiliges ordentliches Ergebnis (Saldo aus Nummern 11 und 19)	-5.482,07	-5.651	-5.578,80	72,20	0,00	0	72,20	0
21	Erträge aus internen Leistungen	0,00	0	0,00	0,00	0,00	0	0,00	0
22	Aufwendungen für interne Leistungen	-961,80	0	-7.739,01	-7.739,01	0,00	0	-7.739,01	0
23	Kalkulatorische Kosten	0,00	0	0,00	0,00	0,00	0	0,00	0
24	Kalkulatorisches Ergebnis (Saldo aus Nummern 21 bis 23)	-961,80	0	-7.739,01	-7.739,01	0,00	0	-7.739,01	0
25	Nettoressourcenbedarf/-überschuss (Saldo der Nummern 20 und 24)	-6.443,87	-5.651	-13.317,81	-7.666,81	0,00	0	-7.666,81	0


Jahresabschluss 2019 der Gemeinde Dettingen an der Erms

 Teilfinanzrechnung mit Planvergleich Kostenstelle 555100 Landwirtschaft		Gemeinde Dettingen an der Erms							
Nr.		Ergebnis 2018	Fortgeschr. Ansatz 2019	Ergebnis 2019	Vergleich Ergebnis/Ansatz (Sp.3 - 2)	Ergänz. Festlegungen im HH-Vollzug	Ermächtig.-übertragung aus 2018	verfügbare Mittel abzgl. Ergebnis	Ermächtig.-übertragung nach 2020
EUR									
		1	2	3	4	5	6	7	8
1	Summe der Einzahlungen aus laufender Verwaltungstätigkeit (ohne außerordentliche zahlungswirksame Erträge aus Vermögensveräußerung)	0,00	0	0,00	0,00	0,00	0	0,00	0
2	Summe der Auszahlungen aus laufender Verwaltungstätigkeit	-4.131,63	-5.496	-5.927,16	-431,16	0,00	0	-431,16	0
3	Anteilliger Zahlungsmittelüberschuss/-bedarf aus laufender Verwaltungstätigkeit (Saldo aus Nummer 1 und 2)	-4.131,63	-5.496	-5.927,16	-431,16	0,00	0	-431,16	0
4	Einzahlungen aus Investitionszuwendungen	0,00	0	0,00	0,00	0,00	0	0,00	0
5	Einzahlungen aus Investitionsbeiträgen und ähnlichen Entgelten für Investitionstätigkeit	0,00	0	0,00	0,00	0,00	0	0,00	0
6	Einzahlungen aus der Veräußerung von Sachvermögen	0,00	0	0,00	0,00	0,00	0	0,00	0
7	Einzahlungen aus der Veräußerung von Finanzvermögen	0,00	0	0,00	0,00	0,00	0	0,00	0
8	Einzahlungen für sonstige Investitionstätigkeit	0,00	0	0,00	0,00	0,00	0	0,00	0
9	Summe der Einzahlungen aus Investitionstätigkeit (Summe aus Nummer 4 bis 8)	0,00	0	0,00	0,00	0,00	0	0,00	0
10	Auszahlungen für den Erwerb von Grundstücken und Gebäuden	-137,00	0	-61,07	-61,07	0,00	0	-61,07	0
11	Auszahlungen für Baumaßnahmen	0,00	0	0,00	0,00	0,00	0	0,00	0
12	Auszahlungen für den Erwerb von beweglichem Sachvermögen	0,00	0	0,00	0,00	0,00	0	0,00	0
13	Auszahlungen für den Erwerb von Finanzvermögen	0,00	0	0,00	0,00	0,00	0	0,00	0
14	Auszahlungen für Investitionsförderungsmaßnahmen	0,00	0	0,00	0,00	0,00	0	0,00	0
15	Auszahlungen für den Erwerb von immateriellen Vermögensgegenständen	0,00	0	0,00	0,00	0,00	0	0,00	0
16	Summe der Auszahlungen aus Investitionstätigkeit (Summe aus Nummer 10 bis 15)	-137,00	0	-61,07	-61,07	0,00	0	-61,07	0
17	Anteilliger Finanzierungsmittelüberschuss/-bedarf aus Investitionstätigkeit (Saldo aus Nummer 9 und 16)	-137,00	0	-61,07	-61,07	0,00	0	-61,07	0
18	Anteilliger Finanzierungsmittelüberschuss/-bedarf (Summe aus Nummer 3 und 17)	-4.268,63	-5.496	-5.988,23	-492,23	0,00	0	-492,23	0


Jahresabschluss 2019 der Gemeinde Dettingen an der Erms

 Teilergebnisrechnung mit Planvergleich Kostenstelle 555101 Obstanlagen		Gemeinde Dettingen an der Erms							
Nr.		Ergebnis 2018	Fortgeschr. Ansatz 2019	Ergebnis 2019	Vergleich Ergebnis/Ansatz (Sp.3 - 2)	Ergänz. Festlegungen im HH-Vollzug	Ermächtig.-übertragung aus 2018	verfügbare Mittel abzgl. Ergebnis	Ermächtig.-übertragung nach 2020
EUR									
		1	2	3	4	5	6	7	8
1	Steuern und ähnliche Abgaben	0,00	0	0,00	0,00	0,00	0	0,00	0
2	Zuweisungen und Zuwendungen, Umlagen	2.430,00	0	2.400,00	2.400,00	0,00	0	2.400,00	0
3	Aufgelöste Investitionszuwendungen und -beiträge	0,00	0	0,00	0,00	0,00	0	0,00	0
4	Sonstige Transfererträge	0,00	0	0,00	0,00	0,00	0	0,00	0
5	Entgelte für öffentliche Leistungen oder Einrichtungen	0,00	0	0,00	0,00	0,00	0	0,00	0
6	Sonstige privatrechtliche Leistungsentgelte	6.288,50	7.730	5.006,00	-2.724,00	0,00	0	-2.724,00	0
7	Kostenerstattungen und Kostenumlagen	0,00	0	0,00	0,00	0,00	0	0,00	0
8	Zinsen und ähnliche Erträge	0,00	0	0,00	0,00	0,00	0	0,00	0
9	Aktivierte Eigenleistungen und Bestandveränderungen	0,00	0	0,00	0,00	0,00	0	0,00	0
10	Sonstige ordentliche Erträge	0,00	0	0,00	0,00	0,00	0	0,00	0
11	Anteilige ordentliche Erträge (Summe aus Nummern 1 bis 10)	8.718,50	7.730	7.406,00	-324,00	0,00	0	-324,00	0
12	Personalaufwendungen	-2.380,15	-2.103	-2.557,14	-454,14	0,00	0	-454,14	0
13	Versorgungsaufwendungen	0,00	0	0,00	0,00	0,00	0	0,00	0
14	Aufwendungen für Sach- und Dienstleistungen	-7.448,65	-16.500	-1.759,32	14.740,68	0,00	0	14.740,68	0
15	Abschreibungen	-155,00	-155	-155,00	0,00	0,00	0	0,00	0
16	Zinsen und ähnliche Aufwendungen	0,00	0	0,00	0,00	0,00	0	0,00	0
17	Transferaufwendungen	0,00	0	0,00	0,00	0,00	0	0,00	0
18	Sonstige ordentliche Aufwendungen	-400,01	-2.647	-626,57	2.020,43	0,00	0	2.020,43	0
19	Anteilige ordentliche Aufwendungen (Summe aus Nummern 12 bis 18)	-10.383,81	-21.405	-5.098,03	16.306,97	0,00	0	16.306,97	0
20	Anteiliges ordentliches Ergebnis (Saldo aus Nummern 11 und 19)	-1.665,31	-13.675	2.307,97	15.982,97	0,00	0	15.982,97	0
21	Erträge aus internen Leistungen	0,00	0	0,00	0,00	0,00	0	0,00	0
22	Aufwendungen für interne Leistungen	-31.617,68	-70.000	-34.486,01	35.513,99	0,00	0	35.513,99	0
23	Kalkulatorische Kosten	0,00	0	0,00	0,00	0,00	0	0,00	0
24	Kalkulatorisches Ergebnis (Saldo aus Nummern 21 bis 23)	-31.617,68	-70.000	-34.486,01	35.513,99	0,00	0	35.513,99	0
25	Nettoressourcenbedarf/-überschuss (Saldo der Nummern 20 und 24)	-33.282,99	-83.675	-32.178,04	51.496,96	0,00	0	51.496,96	0


Jahresabschluss 2019 der Gemeinde Dettingen an der Erms

 Teilfinanzrechnung mit Planvergleich Kostenstelle 555101 Obstanlagen		Gemeinde Dettingen an der Erms							
Nr.		Ergebnis 2018	Fortgeschr. Ansatz 2019	Ergebnis 2019	Vergleich Ergebnis/Ansatz (Sp.3 - 2)	Ergänz. Festlegungen im HH-Vollzug	Ermächtig.-übertragung aus 2018	verfügbare Mittel abzgl. Ergebnis	Ermächtig.-übertragung nach 2020
EUR									
		1	2	3	4	5	6	7	8
1	Summe der Einzahlungen aus laufender Verwaltungstätigkeit (ohne außerordentliche zahlungswirksame Erträge aus Vermögensveräußerung)	8.668,50	7.730	7.406,00	-324,00	0,00	0	-324,00	0
2	Summe der Auszahlungen aus laufender Verwaltungstätigkeit	-9.107,62	-21.250	-4.125,63	17.124,37	0,00	0	17.124,37	0
3	Anteiliger Zahlungsmittelüberschuss/-bedarf aus laufender Verwaltungstätigkeit (Saldo aus Nummer 1 und 2)	-439,12	-13.520	3.280,37	16.800,37	0,00	0	16.800,37	0
4	Einzahlungen aus Investitionszuwendungen	0,00	0	0,00	0,00	0,00	0	0,00	0
5	Einzahlungen aus Investitionsbeiträgen und ähnlichen Entgelten für Investitionstätigkeit	0,00	0	0,00	0,00	0,00	0	0,00	0
6	Einzahlungen aus der Veräußerung von Sachvermögen	0,00	0	0,00	0,00	0,00	0	0,00	0
7	Einzahlungen aus der Veräußerung von Finanzvermögen	0,00	0	0,00	0,00	0,00	0	0,00	0
8	Einzahlungen für sonstige Investitionstätigkeit	0,00	0	0,00	0,00	0,00	0	0,00	0
9	Summe der Einzahlungen aus Investitionstätigkeit (Summe aus Nummer 4 bis 8)	0,00	0	0,00	0,00	0,00	0	0,00	0
10	Auszahlungen für den Erwerb von Grundstücken und Gebäuden	0,00	0	0,00	0,00	0,00	0	0,00	0
11	Auszahlungen für Baumaßnahmen	0,00	0	0,00	0,00	0,00	0	0,00	0
12	Auszahlungen für den Erwerb von beweglichem Sachvermögen	0,00	0	0,00	0,00	0,00	0	0,00	0
13	Auszahlungen für den Erwerb von Finanzvermögen	0,00	0	0,00	0,00	0,00	0	0,00	0
14	Auszahlungen für Investitionsförderungsmaßnahmen	0,00	0	0,00	0,00	0,00	0	0,00	0
15	Auszahlungen für den Erwerb von immateriellen Vermögensgegenständen	0,00	0	0,00	0,00	0,00	0	0,00	0
16	Summe der Auszahlungen aus Investitionstätigkeit (Summe aus Nummer 10 bis 15)	0,00	0	0,00	0,00	0,00	0	0,00	0
17	Anteiliger Finanzierungsmittelüberschuss/-bedarf aus Investitionstätigkeit (Saldo aus Nummer 9 und 16)	0,00	0	0,00	0,00	0,00	0	0,00	0
18	Anteiliger Finanzierungsmittelüberschuss/-bedarf (Summe aus Nummer 3 und 17)	-439,12	-13.520	3.280,37	16.800,37	0,00	0	16.800,37	0


Jahresabschluss 2019 der Gemeinde Dettingen an der Erms

 Teilergebnisrechnung mit Planvergleich Kostenstelle 573040 KWG Gemeinde Dettingen an der Erms									
Nr.		Ergebnis 2018	Fortgeschr. Ansatz 2019	Ergebnis 2019	Vergleich Ergebnis/Ansatz (Sp.3 - 2)	Ergänz. Festlegungen im HH-Vollzug	Ermächtig.-übertragung aus 2018	verfügbare Mittel abzgl. Ergebnis	Ermächtig.-übertragung nach 2020
EUR									
		1	2	3	4	5	6	7	8
1	Steuern und ähnliche Abgaben	0,00	0	0,00	0,00	0,00	0	0,00	0
2	Zuweisungen und Zuwendungen, Umlagen	0,00	0	0,00	0,00	0,00	0	0,00	0
3	Aufgelöste Investitionszuwendungen und -beiträge	0,00	0	0,00	0,00	0,00	0	0,00	0
4	Sonstige Transfererträge	0,00	0	0,00	0,00	0,00	0	0,00	0
5	Entgelte für öffentliche Leistungen oder Einrichtungen	0,00	0	0,00	0,00	0,00	0	0,00	0
6	Sonstige privatrechtliche Leistungsentgelte	272,45	0	0,00	0,00	0,00	0	0,00	0
7	Kostenerstattungen und Kostenumlagen	22.500,00	5.000	25.000,00	20.000,00	0,00	0	20.000,00	0
8	Zinsen und ähnliche Erträge	0,00	0	0,00	0,00	0,00	0	0,00	0
9	Aktivierte Eigenleistungen und Bestandveränderungen	0,00	0	0,00	0,00	0,00	0	0,00	0
10	Sonstige ordentliche Erträge	0,00	0	0,00	0,00	0,00	0	0,00	0
11	Anteilige ordentliche Erträge (Summe aus Nummern 1 bis 10)	22.772,45	5.000	25.000,00	20.000,00	0,00	0	20.000,00	0
12	Personalaufwendungen	-35.695,02	-32.352	-50.392,34	-18.040,34	0,00	0	-18.040,34	0
13	Versorgungsaufwendungen	0,00	0	0,00	0,00	0,00	0	0,00	0
14	Aufwendungen für Sach- und Dienstleistungen	0,00	0	0,00	0,00	0,00	0	0,00	0
15	Abschreibungen	0,00	0	0,00	0,00	0,00	0	0,00	0
16	Zinsen und ähnliche Aufwendungen	0,00	0	0,00	0,00	0,00	0	0,00	0
17	Transferaufwendungen	0,00	0	0,00	0,00	0,00	0	0,00	0
18	Sonstige ordentliche Aufwendungen	-207,84	0	-207,84	-207,84	0,00	0	-207,84	0
19	Anteilige ordentliche Aufwendungen (Summe aus Nummern 12 bis 18)	-35.902,86	-32.352	-50.600,18	-18.248,18	0,00	0	-18.248,18	0
20	Anteiliges ordentliches Ergebnis (Saldo aus Nummern 11 und 19)	-13.130,41	-27.352	-25.600,18	1.751,82	0,00	0	1.751,82	0
21	Erträge aus internen Leistungen	0,00	0	0,00	0,00	0,00	0	0,00	0
22	Aufwendungen für interne Leistungen	0,00	0	0,00	0,00	0,00	0	0,00	0
23	Kalkulatorische Kosten	0,00	0	0,00	0,00	0,00	0	0,00	0
24	Kalkulatorisches Ergebnis (Saldo aus Nummern 21 bis 23)	0,00	0	0,00	0,00	0,00	0	0,00	0
25	Nettoressourcenbedarf/-überschuss (Saldo der Nummern 20 und 24)	-13.130,41	-27.352	-25.600,18	1.751,82	0,00	0	1.751,82	0


Jahresabschluss 2019 der Gemeinde Dettingen an der Erms

 Teilfinanzrechnung mit Planvergleich Kostenstelle 573040 KWG Gemeinde Dettingen an der Erms									
Nr.		Ergebnis 2018	Fortgeschr. Ansatz 2019	Ergebnis 2019	Vergleich Ergebnis/Ansatz (Sp.3 - 2)	Ergänz. Festlegungen im HH-Vollzug	Ermächtig-übertragung aus 2018	verfügbare Mittel abzgl. Ergebnis	Ermächtig-übertragung nach 2020
EUR									
		1	2	3	4	5	6	7	8
1	Summe der Einzahlungen aus laufender Verwaltungstätigkeit (ohne außerordentliche zahlungswirksame Erträge aus Vermögensveräußerung)	22.500,00	5.000	25.272,45	20.272,45	0,00	0	20.272,45	0
2	Summe der Auszahlungen aus laufender Verwaltungstätigkeit	-35.902,86	-32.352	-43.042,63	-10.690,63	0,00	0	-10.690,63	0
3	Anteiliger Zahlungsmittelüberschuss/-bedarf aus laufender Verwaltungstätigkeit (Saldo aus Nummer 1 und 2)	-13.402,86	-27.352	-17.770,18	9.581,82	0,00	0	9.581,82	0
4	Einzahlungen aus Investitionszuwendungen	0,00	0	0,00	0,00	0,00	0	0,00	0
5	Einzahlungen aus Investitionsbeiträgen und ähnlichen Entgelten für Investitionstätigkeit	0,00	0	0,00	0,00	0,00	0	0,00	0
6	Einzahlungen aus der Veräußerung von Sachvermögen	0,00	0	0,00	0,00	0,00	0	0,00	0
7	Einzahlungen aus der Veräußerung von Finanzvermögen	0,00	0	0,00	0,00	0,00	0	0,00	0
8	Einzahlungen für sonstige Investitionstätigkeit	0,00	0	0,00	0,00	0,00	0	0,00	0
9	Summe der Einzahlungen aus Investitionstätigkeit (Summe aus Nummer 4 bis 8)	0,00	0	0,00	0,00	0,00	0	0,00	0
10	Auszahlungen für den Erwerb von Grundstücken und Gebäuden	0,00	0	0,00	0,00	0,00	0	0,00	0
11	Auszahlungen für Baumaßnahmen	0,00	0	0,00	0,00	0,00	0	0,00	0
12	Auszahlungen für den Erwerb von beweglichem Sachvermögen	0,00	0	0,00	0,00	0,00	0	0,00	0
13	Auszahlungen für den Erwerb von Finanzvermögen	0,00	0	0,00	0,00	0,00	0	0,00	0
14	Auszahlungen für Investitionsförderungsmaßnahmen	0,00	0	0,00	0,00	0,00	0	0,00	0
15	Auszahlungen für den Erwerb von immateriellen Vermögensgegenständen	0,00	0	0,00	0,00	0,00	0	0,00	0
16	Summe der Auszahlungen aus Investitionstätigkeit (Summe aus Nummer 10 bis 15)	0,00	0	0,00	0,00	0,00	0	0,00	0
17	Anteiliger Finanzierungsmittelüberschuss/-bedarf aus Investitionstätigkeit (Saldo aus Nummer 9 und 16)	0,00	0	0,00	0,00	0,00	0	0,00	0
18	Anteiliger Finanzierungsmittelüberschuss/-bedarf (Summe aus Nummer 3 und 17)	-13.402,86	-27.352	-17.770,18	9.581,82	0,00	0	9.581,82	0

Jahresabschluss 2019 der Gemeinde Dettingen an der Erms

 Teilergebnisrechnung mit Planvergleich Teilhaushalt 5 Bauhof Gemeinde Dettingen an der Erms									
Nr.		Ergebnis 2018	Fortgeschr. Ansatz 2019	Ergebnis 2019	Vergleich Ergebnis/Ansatz (Sp.3 - 2)	Ergänz. Festlegungen im HH-Vollzug	Ermächtig.-übertragung aus 2018	verfügbare Mittel abzgl. Ergebnis	Ermächtig.-übertragung nach 2020
EUR									
		1	2	3	4	5	6	7	8
1	Steuern und ähnliche Abgaben	0,00	0	0,00	0,00	0,00	0	0,00	0
2	Zuweisungen und Zuwendungen, Umlagen	0,00	0	0,00	0,00	0,00	0	0,00	0
3	Aufgelöste Investitionszuwendungen und -beiträge	0,00	0	0,00	0,00	0,00	0	0,00	0
4	Sonstige Transfererträge	0,00	0	0,00	0,00	0,00	0	0,00	0
5	Entgelte für öffentliche Leistungen oder Einrichtungen	0,00	0	0,00	0,00	0,00	0	0,00	0
6	Sonstige privatrechtliche Leistungsentgelte	29.742,69	27.550	12.502,60	-15.047,40	0,00	0	-15.047,40	0
7	Kostenerstattungen und Kostenumlagen	82.913,75	65.000	92.178,24	27.178,24	0,00	0	27.178,24	0
8	Zinsen und ähnliche Erträge	0,00	0	0,00	0,00	0,00	0	0,00	0
9	Aktivierte Eigenleistungen und Bestandveränderungen	77.366,62	0	41.656,05	41.656,05	0,00	0	41.656,05	0
10	Sonstige ordentliche Erträge	1.781,95	129.341	1.340,95	-128.000,05	0,00	0	-128.000,05	0
11	Anteilige ordentliche Erträge (Summe aus Nummern 1 bis 10)	191.805,01	221.891	147.677,84	-74.213,16	0,00	0	-74.213,16	0
12	Personalaufwendungen	-1.408.490,37	-1.428.520	-1.468.610,26	-40.090,26	0,00	0	-40.090,26	0
13	Versorgungsaufwendungen	0,00	0	0,00	0,00	0,00	0	0,00	0
14	Aufwendungen für Sach- und Dienstleistungen	-240.863,96	-222.760	-210.361,71	12.398,29	0,00	0	12.398,29	0
15	Abschreibungen	-183.668,88	-171.652	-178.049,84	-6.397,84	0,00	0	-6.397,84	0
16	Zinsen und ähnliche Aufwendungen	0,00	0	0,00	0,00	0,00	0	0,00	0
17	Transferaufwendungen	0,00	0	0,00	0,00	0,00	0	0,00	0
18	Sonstige ordentliche Aufwendungen	-26.548,09	-35.450	-20.580,77	14.869,23	0,00	0	14.869,23	0
19	Anteilige ordentliche Aufwendungen (Summe aus Nummern 12 bis 18)	-1.859.571,30	-1.858.382	-1.877.602,58	-19.220,58	0,00	0	-19.220,58	0
20	Anteiliges ordentliches Ergebnis (Saldo aus Nummern 11 und 19)	-1.667.766,29	-1.636.491	-1.729.924,74	-93.433,74	0,00	0	-93.433,74	0
21	Erträge aus internen Leistungen	1.635.784,33	1.609.269	1.738.840,67	129.571,67	0,00	0	129.571,67	0
22	Aufwendungen für interne Leistungen	-250.031,07	-103.700	-289.085,04	-185.385,04	0,00	0	-185.385,04	0
23	Kalkulatorische Kosten	0,00	0	0,00	0,00	0,00	0	0,00	0
24	Kalkulatorisches Ergebnis (Saldo aus Nummern 21 bis 23)	1.385.753,26	1.505.569	1.449.755,63	-55.813,37	0,00	0	-55.813,37	0
25	Nettoressourcenbedarf/-überschuss (Saldo der Nummern 20 und 24)	-282.013,03	-130.922	-280.169,11	-149.247,11	0,00	0	-149.247,11	0

Jahresabschluss 2019 der Gemeinde Dettingen an der Erms

 Teilfinanzrechnung mit Planvergleich Teilhaushalt 5 Bauhof Gemeinde Dettingen an der Erms									
Nr.		Ergebnis 2018	Fortgeschr. Ansatz 2019	Ergebnis 2019	Vergleich Ergebnis/Ansatz (Sp.3 - 2)	Ergänz. Festlegungen im HH-Vollzug	Ermächtig.-übertragung aus 2018	verfügbare Mittel abzgl. Ergebnis	Ermächtig.-übertragung nach 2020
EUR									
		1	2	3	4	5	6	7	8
1	Summe der Einzahlungen aus laufender Verwaltungstätigkeit (ohne außerordentliche zahlungswirksame Erträge aus Vermögensveräußerung)	116.193,93	194.550	112.093,76	-82.456,24	0,00	0	-82.456,24	0
2	Summe der Auszahlungen aus laufender Verwaltungstätigkeit	-1.672.066,38	-1.686.730	-1.697.236,03	-10.506,03	0,00	0	-10.506,03	0
3	Anteiliger Zahlungsmittelüberschuss/-bedarf aus laufender Verwaltungstätigkeit (Saldo aus Nummer 1 und 2)	-1.555.872,45	-1.492.180	-1.585.142,27	-92.962,27	0,00	0	-92.962,27	0
4	Einzahlungen aus Investitionszuwendungen	0,00	0	0,00	0,00	0,00	0	0,00	0
5	Einzahlungen aus Investitionsbeiträgen und ähnlichen Entgelten für Investitionstätigkeit	0,00	0	0,00	0,00	0,00	0	0,00	0
6	Einzahlungen aus der Veräußerung von Sachvermögen	0,00	0	39.478,32	39.478,32	0,00	0	39.478,32	0
7	Einzahlungen aus der Veräußerung von Finanzvermögen	0,00	0	0,00	0,00	0,00	0	0,00	0
8	Einzahlungen für sonstige Investitionstätigkeit	0,00	0	0,00	0,00	0,00	0	0,00	0
9	Summe der Einzahlungen aus Investitionstätigkeit (Summe aus Nummer 4 bis 8)	0,00	0	39.478,32	39.478,32	0,00	0	39.478,32	0
10	Auszahlungen für den Erwerb von Grundstücken und Gebäuden	-95,94	0	-583,43	-583,43	0,00	0	-583,43	0
11	Auszahlungen für Baumaßnahmen	-28.512,67	-25.000	0,00	25.000,00	0,00	0	25.000,00	0
12	Auszahlungen für den Erwerb von beweglichem Sachvermögen	-107.244,92	-18.000	-81.128,32	-63.128,32	0,00	0	-63.128,32	0
13	Auszahlungen für den Erwerb von Finanzvermögen	0,00	0	0,00	0,00	0,00	0	0,00	0
14	Auszahlungen für Investitionsförderungsmaßnahmen	0,00	0	0,00	0,00	0,00	0	0,00	0
15	Auszahlungen für den Erwerb von immateriellen Vermögensgegenständen	-1.465,95	0	0,00	0,00	0,00	0	0,00	0
16	Summe der Auszahlungen aus Investitionstätigkeit (Summe aus Nummer 10 bis 15)	-137.319,48	-43.000	-81.711,75	-38.711,75	0,00	0	-38.711,75	0
17	Anteiliger Finanzierungsmittelüberschuss/-bedarf aus Investitionstätigkeit (Saldo aus Nummer 9 und 16)	-137.319,48	-43.000	-42.233,43	766,57	0,00	0	766,57	0
18	Anteiliger Finanzierungsmittelüberschuss/-bedarf (Summe aus Nummer 3 und 17)	-1.693.191,93	-1.535.180	-1.627.375,70	-92.195,70	0,00	0	-92.195,70	0

Jahresabschluss 2019 der Gemeinde Dettingen an der Erms




Teilergebnisrechnung mit Planvergleich Produktgruppe 1125 Grünanlagen, Werkstätten und Fahrzeuge


Gemeinde Dettingen an der Erms

Nr.		Ergebnis 2018	Fortgeschr. Ansatz 2019	Ergebnis 2019	Vergleich Ergebnis/Ansatz (Sp.3 - 2)	Ergänz. Festlegungen im HH-Vollzug	Ermächtig.-übertragung aus 2018	verfügbare Mittel abzgl. Ergebnis	Ermächtig.-übertragung nach 2020
		EUR							
		1	2	3	4	5	6	7	8
1	Steuern und ähnliche Abgaben	0,00	0	0,00	0,00	0,00	0	0,00	0
2	Zuweisungen und Zuwendungen, Umlagen	0,00	0	0,00	0,00	0,00	0	0,00	0
3	Aufgelöste Investitionszuwendungen und -beiträge	0,00	0	0,00	0,00	0,00	0	0,00	0
4	Sonstige Transfererträge	0,00	0	0,00	0,00	0,00	0	0,00	0
5	Entgelte für öffentliche Leistungen oder Einrichtungen	0,00	0	0,00	0,00	0,00	0	0,00	0
6	Sonstige privatrechtliche Leistungsentgelte	28.256,69	25.650	11.520,60	-14.129,40	0,00	0	-14.129,40	0
7	Kostenerstattungen und Kostenumlagen	8.260,25	0	12.456,26	12.456,26	0,00	0	12.456,26	0
8	Zinsen und ähnliche Erträge	0,00	0	0,00	0,00	0,00	0	0,00	0
9	Aktivierete Eigenleistungen und Bestandveränderungen	77.366,62	0	41.656,05	41.656,05	0,00	0	41.656,05	0
10	Sonstige ordentliche Erträge	441,00	128.000	0,00	-128.000,00	0,00	0	-128.000,00	0
11	Anteilige ordentliche Erträge (Summe aus Nummern 1 bis 10)	114.324,56	153.650	65.632,91	-88.017,09	0,00	0	-88.017,09	0
12	Personalaufwendungen	-1.388.500,69	-1.427.755	-1.447.875,18	-20.120,18	0,00	0	-20.120,18	0
13	Versorgungsaufwendungen	0,00	0	0,00	0,00	0,00	0	0,00	0
14	Aufwendungen für Sach- und Dienstleistungen	-197.318,96	-169.990	-172.076,19	-2.086,19	0,00	0	-2.086,19	0
15	Abschreibungen	-130.944,78	-134.974	-141.371,77	-6.397,77	0,00	0	-6.397,77	0
16	Zinsen und ähnliche Aufwendungen	0,00	0	0,00	0,00	0,00	0	0,00	0
17	Transferaufwendungen	0,00	0	0,00	0,00	0,00	0	0,00	0
18	Sonstige ordentliche Aufwendungen	-22.310,67	-30.200	-18.327,28	11.872,72	0,00	0	11.872,72	0
19	Anteilige ordentliche Aufwendungen (Summe aus Nummern 12 bis 18)	-1.739.075,10	-1.762.919	-1.779.650,42	-16.731,42	0,00	0	-16.731,42	0
20	Anteiliges ordentliches Ergebnis (Saldo aus Nummern 11 und 19)	-1.624.750,54	-1.609.269	-1.714.017,51	-104.748,51	0,00	0	-104.748,51	0
21	Erträge aus internen Leistungen	1.635.784,33	1.609.269	1.738.840,67	129.571,67	0,00	0	129.571,67	0
22	Aufwendungen für interne Leistungen	-15.829,70	0	-28.375,10	-28.375,10	0,00	0	-28.375,10	0
23	Kalkulatorische Kosten	0,00	0	0,00	0,00	0,00	0	0,00	0
24	Kalkulatorisches Ergebnis (Saldo aus Nummern 21 bis 23)	1.619.954,63	1.609.269	1.710.465,57	101.196,57	0,00	0	101.196,57	0
25	Nettoressourcenbedarf/-überschuss (Saldo der Nummern 20 und 24)	-4.795,91	0	-3.551,94	-3.551,94	0,00	0	-3.551,94	0

Jahresabschluss 2019 der Gemeinde Dettingen an der Erms

 Teilfinanzrechnung mit Planvergleich Produktgruppe 1125 Grünanlagen, Werkstätten und Fahrzeuge		Gemeinde Dettingen an der Erms							
Nr.		Ergebnis 2018	Fortgeschr. Ansatz 2019	Ergebnis 2019	Vergleich Ergebnis/Ansatz (Sp.3 - 2)	Ergänz. Festlegungen im HH-Vollzug	Ermächtig.-übertragung aus 2018	verfügbare Mittel abzgl. Ergebnis	Ermächtig.-übertragung nach 2020
EUR									
		1	2	3	4	5	6	7	8
1	Summe der Einzahlungen aus laufender Verwaltungstätigkeit (ohne außerordentliche zahlungswirksame Erträge aus Vermögensveräußerung)	37.767,69	127.650	42.101,73	-85.548,27	0,00	0	-85.548,27	0
2	Summe der Auszahlungen aus laufender Verwaltungstätigkeit	-1.607.842,16	-1.627.945	-1.636.092,27	-8.147,27	0,00	0	-8.147,27	0
3	Anteiliger Zahlungsmittelüberschuss/-bedarf aus laufender Verwaltungstätigkeit (Saldo aus Nummer 1 und 2)	-1.570.074,47	-1.500.295	-1.593.990,54	-93.695,54	0,00	0	-93.695,54	0
4	Einzahlungen aus Investitionszuwendungen	0,00	0	0,00	0,00	0,00	0	0,00	0
5	Einzahlungen aus Investitionsbeiträgen und ähnlichen Entgelten für Investitionstätigkeit	0,00	0	0,00	0,00	0,00	0	0,00	0
6	Einzahlungen aus der Veräußerung von Sachvermögen	0,00	0	39.478,32	39.478,32	0,00	0	39.478,32	0
7	Einzahlungen aus der Veräußerung von Finanzvermögen	0,00	0	0,00	0,00	0,00	0	0,00	0
8	Einzahlungen für sonstige Investitionstätigkeit	0,00	0	0,00	0,00	0,00	0	0,00	0
9	Summe der Einzahlungen aus Investitionstätigkeit (Summe aus Nummer 4 bis 8)	0,00	0	39.478,32	39.478,32	0,00	0	39.478,32	0
10	Auszahlungen für den Erwerb von Grundstücken und Gebäuden	-95,94	0	0,00	0,00	0,00	0	0,00	0
11	Auszahlungen für Baumaßnahmen	-28.512,67	0	0,00	0,00	0,00	0	0,00	0
12	Auszahlungen für den Erwerb von beweglichem Sachvermögen	-107.244,92	-18.000	-81.128,32	-63.128,32	0,00	0	-63.128,32	0
13	Auszahlungen für den Erwerb von Finanzvermögen	0,00	0	0,00	0,00	0,00	0	0,00	0
14	Auszahlungen für Investitionsförderungsmaßnahmen	0,00	0	0,00	0,00	0,00	0	0,00	0
15	Auszahlungen für den Erwerb von immateriellen Vermögensgegenständen	-1.465,95	0	0,00	0,00	0,00	0	0,00	0
16	Summe der Auszahlungen aus Investitionstätigkeit (Summe aus Nummer 10 bis 15)	-137.319,48	-18.000	-81.128,32	-63.128,32	0,00	0	-63.128,32	0
17	Anteiliger Finanzierungsmittelüberschuss/-bedarf aus Investitionstätigkeit (Saldo aus Nummer 9 und 16)	-137.319,48	-18.000	-41.650,00	-23.650,00	0,00	0	-23.650,00	0
18	Anteiliger Finanzierungsmittelüberschuss/-bedarf (Summe aus Nummer 3 und 17)	-1.707.393,95	-1.518.295	-1.635.640,54	-117.345,54	0,00	0	-117.345,54	0

Jahresabschluss 2019 der Gemeinde Dettingen an der Erms

	Finanzrechnung der Investitionsmaßnahmen Produktgruppe 1125 Grünanlagen, Werkstätten und Fahrzeuge Gemeinde Dettingen an der Erms
---	---

Investition I-1125-008 Radladerschaufel									
Nr.		Ergebnis 2018	Fortgeschr. Ansatz 2019	Ergebnis 2019	Vergleich Ergebnis/Ansatz (Sp.3 - 2)	Ergänz. Festlegungen im HH-Vollzug	Ermächtig.-übertragung aus 2018	verfügbare Mittel abzgl. Ergebnis	Ermächtig.-übertragung nach 2020
EUR									
		1	2	3	4	5	6	7	8
9	Auszahlungen für den Erwerb von beweglichem Sachvermögen	0,00	-1.800	0,00	1.800,00	0,00	0	1.800,00	0
13	Summe der Auszahlungen aus Investitionstätigkeit (Summe aus Nummer 7 bis 12)	0,00	-1.800	0,00	1.800,00	0,00	0	1.800,00	0
14	Saldo aus Investitionstätigkeit (Saldo aus Nummer 6 und 13)	0,00	-1.800	0,00	1.800,00	0,00	0	1.800,00	0
16	Gesamtkosten der Maßnahme (Summe aus Nummer 13 und 15)	0,00	-1.800	0,00	1.800,00	0,00	0	1.800,00	0

Investition I-1125-009 Mobiler Werkstattwagen									
Nr.		Ergebnis 2018	Fortgeschr. Ansatz 2019	Ergebnis 2019	Vergleich Ergebnis/Ansatz (Sp.3 - 2)	Ergänz. Festlegungen im HH-Vollzug	Ermächtig.-übertragung aus 2018	verfügbare Mittel abzgl. Ergebnis	Ermächtig.-übertragung nach 2020
EUR									
		1	2	3	4	5	6	7	8
9	Auszahlungen für den Erwerb von beweglichem Sachvermögen	0,00	-10.600	0,00	10.600,00	0,00	0	10.600,00	0
13	Summe der Auszahlungen aus Investitionstätigkeit (Summe aus Nummer 7 bis 12)	0,00	-10.600	0,00	10.600,00	0,00	0	10.600,00	0
14	Saldo aus Investitionstätigkeit (Saldo aus Nummer 6 und 13)	0,00	-10.600	0,00	10.600,00	0,00	0	10.600,00	0
16	Gesamtkosten der Maßnahme (Summe aus Nummer 13 und 15)	0,00	-10.600	0,00	10.600,00	0,00	0	10.600,00	0

Investition I-1125-011 Erneuerung Switch									
Nr.		Ergebnis 2018	Fortgeschr. Ansatz 2019	Ergebnis 2019	Vergleich Ergebnis/Ansatz (Sp.3 - 2)	Ergänz. Festlegungen im HH-Vollzug	Ermächtig.-übertragung aus 2018	verfügbare Mittel abzgl. Ergebnis	Ermächtig.-übertragung nach 2020
EUR									
		1	2	3	4	5	6	7	8
9	Auszahlungen für den Erwerb von beweglichem Sachvermögen	0,00	-1.800	0,00	1.800,00	0,00	0	1.800,00	0
13	Summe der Auszahlungen aus Investitionstätigkeit (Summe aus Nummer 7 bis 12)	0,00	-1.800	0,00	1.800,00	0,00	0	1.800,00	0
14	Saldo aus Investitionstätigkeit (Saldo aus Nummer 6 und 13)	0,00	-1.800	0,00	1.800,00	0,00	0	1.800,00	0
16	Gesamtkosten der Maßnahme (Summe aus Nummer 13 und 15)	0,00	-1.800	0,00	1.800,00	0,00	0	1.800,00	0

Jahresabschluss 2019 der Gemeinde Dettingen an der Erms




Teilergebnisrechnung mit Planvergleich Produkt 112505 Verwaltung von Fahrzeugen und Geräten

Gemeinde Dettingen an der Erms

Nr.		Ergebnis 2018	Fortgeschr. Ansatz 2019	Ergebnis 2019	Vergleich Ergebnis/Ansatz (Sp.3 - 2)	Ergänz. Festlegungen im HH-Vollzug	Ermächtig.-übertragung aus 2018	verfügbare Mittel abzgl. Ergebnis	Ermächtig.-übertragung nach 2020
		EUR							
		1	2	3	4	5	6	7	8
1	Steuern und ähnliche Abgaben	0,00	0	0,00	0,00	0,00	0	0,00	0
2	Zuweisungen und Zuwendungen, Umlagen	0,00	0	0,00	0,00	0,00	0	0,00	0
3	Aufgelöste Investitionszuwendungen und -beiträge	0,00	0	0,00	0,00	0,00	0	0,00	0
4	Sonstige Transfererträge	0,00	0	0,00	0,00	0,00	0	0,00	0
5	Entgelte für öffentliche Leistungen oder Einrichtungen	0,00	0	0,00	0,00	0,00	0	0,00	0
6	Sonstige privatrechtliche Leistungsentgelte	757,25	5.150	688,25	-4.461,75	0,00	0	-4.461,75	0
7	Kostenerstattungen und Kostenumlagen	0,00	0	0,00	0,00	0,00	0	0,00	0
8	Zinsen und ähnliche Erträge	0,00	0	0,00	0,00	0,00	0	0,00	0
9	Aktivierete Eigenleistungen und Bestandveränderungen	0,00	0	857,03	857,03	0,00	0	857,03	0
10	Sonstige ordentliche Erträge	0,00	0	0,00	0,00	0,00	0	0,00	0
11	Anteilige ordentliche Erträge (Summe aus Nummern 1 bis 10)	757,25	5.150	1.545,28	-3.604,72	0,00	0	-3.604,72	0
12	Personalaufwendungen	-2.520,23	-2.620	-2.604,73	15,27	0,00	0	15,27	0
13	Versorgungsaufwendungen	0,00	0	0,00	0,00	0,00	0	0,00	0
14	Aufwendungen für Sach- und Dienstleistungen	-71.519,28	-56.550	-62.502,89	-5.952,89	0,00	0	-5.952,89	0
15	Abschreibungen	-55.623,30	-49.638	-56.278,68	-6.640,68	0,00	0	-6.640,68	0
16	Zinsen und ähnliche Aufwendungen	0,00	0	0,00	0,00	0,00	0	0,00	0
17	Transferaufwendungen	0,00	0	0,00	0,00	0,00	0	0,00	0
18	Sonstige ordentliche Aufwendungen	0,00	0	0,00	0,00	0,00	0	0,00	0
19	Anteilige ordentliche Aufwendungen (Summe aus Nummern 12 bis 18)	-129.662,81	-108.808	-121.386,30	-12.578,30	0,00	0	-12.578,30	0
20	Anteiliges ordentliches Ergebnis (Saldo aus Nummern 11 und 19)	-128.905,56	-103.658	-119.841,02	-16.183,02	0,00	0	-16.183,02	0
21	Erträge aus internen Leistungen	133.681,15	103.658	140.986,81	37.328,81	0,00	0	37.328,81	0
22	Aufwendungen für interne Leistungen	-15.829,70	0	-28.375,10	-28.375,10	0,00	0	-28.375,10	0
23	Kalkulatorische Kosten	0,00	0	0,00	0,00	0,00	0	0,00	0
24	Kalkulatorisches Ergebnis (Saldo aus Nummern 21 bis 23)	117.851,45	103.658	112.611,71	8.953,71	0,00	0	8.953,71	0
25	Nettoressourcenbedarf/-überschuss (Saldo der Nummern 20 und 24)	-11.054,11	0	-7.229,31	-7.229,31	0,00	0	-7.229,31	0

Jahresabschluss 2019 der Gemeinde Dettingen an der Erms

 Teilfinanzrechnung mit Planvergleich Produkt 112505 Verwaltung von Fahrzeugen und Geräten		Gemeinde Dettingen an der Erms							
Nr.		Ergebnis 2018	Fortgeschr. Ansatz 2019	Ergebnis 2019	Vergleich Ergebnis/Ansatz (Sp.3 - 2)	Ergänz. Festlegungen im HH-Vollzug	Ermächtig.-übertragung aus 2018	verfügbare Mittel abzgl. Ergebnis	Ermächtig.-übertragung nach 2020
EUR									
		1	2	3	4	5	6	7	8
1	Summe der Einzahlungen aus laufender Verwaltungstätigkeit (ohne außerordentliche zahlungswirksame Erträge aus Vermögensveräußerung)	757,25	5.150	662,82	-4.487,18	0,00	0	-4.487,18	0
2	Summe der Auszahlungen aus laufender Verwaltungstätigkeit	-53.149,32	-59.170	-34.701,20	24.468,80	0,00	0	24.468,80	0
3	Anteiliger Zahlungsmittelüberschuss/-bedarf aus laufender Verwaltungstätigkeit (Saldo aus Nummer 1 und 2)	-52.392,07	-54.020	-34.038,38	19.981,62	0,00	0	19.981,62	0
4	Einzahlungen aus Investitionszuwendungen	0,00	0	0,00	0,00	0,00	0	0,00	0
5	Einzahlungen aus Investitionsbeiträgen und ähnlichen Entgelten für Investitionstätigkeit	0,00	0	0,00	0,00	0,00	0	0,00	0
6	Einzahlungen aus der Veräußerung von Sachvermögen	0,00	0	39.478,32	39.478,32	0,00	0	39.478,32	0
7	Einzahlungen aus der Veräußerung von Finanzvermögen	0,00	0	0,00	0,00	0,00	0	0,00	0
8	Einzahlungen für sonstige Investitionstätigkeit	0,00	0	0,00	0,00	0,00	0	0,00	0
9	Summe der Einzahlungen aus Investitionstätigkeit (Summe aus Nummer 4 bis 8)	0,00	0	39.478,32	39.478,32	0,00	0	39.478,32	0
10	Auszahlungen für den Erwerb von Grundstücken und Gebäuden	0,00	0	0,00	0,00	0,00	0	0,00	0
11	Auszahlungen für Baumaßnahmen	0,00	0	0,00	0,00	0,00	0	0,00	0
12	Auszahlungen für den Erwerb von beweglichem Sachvermögen	-7.854,00	-5.600	-81.128,32	-75.528,32	0,00	0	-75.528,32	0
13	Auszahlungen für den Erwerb von Finanzvermögen	0,00	0	0,00	0,00	0,00	0	0,00	0
14	Auszahlungen für Investitionsförderungsmaßnahmen	0,00	0	0,00	0,00	0,00	0	0,00	0
15	Auszahlungen für den Erwerb von immateriellen Vermögensgegenständen	0,00	0	0,00	0,00	0,00	0	0,00	0
16	Summe der Auszahlungen aus Investitionstätigkeit (Summe aus Nummer 10 bis 15)	-7.854,00	-5.600	-81.128,32	-75.528,32	0,00	0	-75.528,32	0
17	Anteiliger Finanzierungsmittelüberschuss/-bedarf aus Investitionstätigkeit (Saldo aus Nummer 9 und 16)	-7.854,00	-5.600	-41.650,00	-36.050,00	0,00	0	-36.050,00	0
18	Anteiliger Finanzierungsmittelüberschuss/-bedarf (Summe aus Nummer 3 und 17)	-60.246,07	-59.620	-75.688,38	-16.068,38	0,00	0	-16.068,38	0

Jahresabschluss 2019 der Gemeinde Dettingen an der Erms




Finanzrechnung der Investitionsmaßnahmen Produkt 112505 Verwaltung von Fahrzeugen und Geräten

Gemeinde Dettingen an der Erms


Investition I-1125-008 Radladerschaufel

Nr.		Ergebnis 2018	Fortgeschr. Ansatz 2019	Ergebnis 2019	Vergleich Ergebnis/Ansatz (Sp.3 - 2)	Ergänz. Fest- legungen im HH-Vollzug	Ermächtig.- übertragung aus 2018	verfügbare Mittel abzgl. Ergebnis	Ermächtig.- übertragung nach 2020
		EUR							
		1	2	3	4	5	6	7	8
9	Auszahlungen für den Erwerb von beweglichem Sachvermögen	0,00	-1.800	0,00	1.800,00	0,00	0	1.800,00	0
13	Summe der Auszahlungen aus Investitionstätigkeit (Summe aus Nummer 7 bis 12)	0,00	-1.800	0,00	1.800,00	0,00	0	1.800,00	0
14	Saldo aus Investitionstätigkeit (Saldo aus Nummer 6 und 13)	0,00	-1.800	0,00	1.800,00	0,00	0	1.800,00	0
16	Gesamtkosten der Maßnahme (Summe aus Nummer 13 und 15)	0,00	-1.800	0,00	1.800,00	0,00	0	1.800,00	0

Jahresabschluss 2019 der Gemeinde Dettingen an der Erms

 Teilergebnisrechnung mit Planvergleich Produktgruppe 5370 Abfallwirtschaft		Gemeinde Dettingen an der Erms							
Nr.		Ergebnis 2018	Fortgeschr. Ansatz 2019	Ergebnis 2019	Vergleich Ergebnis/Ansatz (Sp.3 - 2)	Ergänz. Festlegungen im HH-Vollzug	Ermächtig.-übertragung aus 2018	verfügbare Mittel abzgl. Ergebnis	Ermächtig.-übertragung nach 2020
EUR									
		1	2	3	4	5	6	7	8
1	Steuern und ähnliche Abgaben	0,00	0	0,00	0,00	0,00	0	0,00	0
2	Zuweisungen und Zuwendungen, Umlagen	0,00	0	0,00	0,00	0,00	0	0,00	0
3	Aufgelöste Investitionszuwendungen und -beiträge	0,00	0	0,00	0,00	0,00	0	0,00	0
4	Sonstige Transfererträge	0,00	0	0,00	0,00	0,00	0	0,00	0
5	Entgelte für öffentliche Leistungen oder Einrichtungen	0,00	0	0,00	0,00	0,00	0	0,00	0
6	Sonstige privatrechtliche Leistungsentgelte	0,00	0	0,00	0,00	0,00	0	0,00	0
7	Kostenerstattungen und Kostenumlagen	74.653,50	65.000	79.721,98	14.721,98	0,00	0	14.721,98	0
8	Zinsen und ähnliche Erträge	0,00	0	0,00	0,00	0,00	0	0,00	0
9	Aktivierte Eigenleistungen und Bestandveränderungen	0,00	0	0,00	0,00	0,00	0	0,00	0
10	Sonstige ordentliche Erträge	0,00	0	0,00	0,00	0,00	0	0,00	0
11	Anteilige ordentliche Erträge (Summe aus Nummern 1 bis 10)	74.653,50	65.000	79.721,98	14.721,98	0,00	0	14.721,98	0
12	Personalaufwendungen	-19.989,68	-765	-20.735,08	-19.970,08	0,00	0	-19.970,08	0
13	Versorgungsaufwendungen	0,00	0	0,00	0,00	0,00	0	0,00	0
14	Aufwendungen für Sach- und Dienstleistungen	-11.196,09	-6.530	-4.355,14	2.174,86	0,00	0	2.174,86	0
15	Abschreibungen	-6.720,09	-6.720	-6.720,09	-0,09	0,00	0	-0,09	0
16	Zinsen und ähnliche Aufwendungen	0,00	0	0,00	0,00	0,00	0	0,00	0
17	Transferaufwendungen	0,00	0	0,00	0,00	0,00	0	0,00	0
18	Sonstige ordentliche Aufwendungen	0,00	-500	0,00	500,00	0,00	0	500,00	0
19	Anteilige ordentliche Aufwendungen (Summe aus Nummern 12 bis 18)	-37.905,86	-14.515	-31.810,31	-17.295,31	0,00	0	-17.295,31	0
20	Anteiliges ordentliches Ergebnis (Saldo aus Nummern 11 und 19)	36.747,64	50.485	47.911,67	-2.573,33	0,00	0	-2.573,33	0
21	Erträge aus internen Leistungen	0,00	0	0,00	0,00	0,00	0	0,00	0
22	Aufwendungen für interne Leistungen	-17.077,12	-6.500	-16.196,02	-9.696,02	0,00	0	-9.696,02	0
23	Kalkulatorische Kosten	0,00	0	0,00	0,00	0,00	0	0,00	0
24	Kalkulatorisches Ergebnis (Saldo aus Nummern 21 bis 23)	-17.077,12	-6.500	-16.196,02	-9.696,02	0,00	0	-9.696,02	0
25	Nettoressourcenbedarf/-überschuss (Saldo der Nummern 20 und 24)	19.670,52	43.985	31.715,65	-12.269,35	0,00	0	-12.269,35	0

Jahresabschluss 2019 der Gemeinde Dettingen an der Erms

 Teilfinanzrechnung mit Planvergleich Produktgruppe 5370 Abfallwirtschaft		Gemeinde Dettingen an der Erms							
Nr.		Ergebnis 2018	Fortgeschr. Ansatz 2019	Ergebnis 2019	Vergleich Ergebnis/Ansatz (Sp.3 - 2)	Ergänz. Festlegungen im HH-Vollzug	Ermächtig-übertragung aus 2018	verfügbare Mittel abzgl. Ergebnis	Ermächtig-übertragung nach 2020
EUR									
		1	2	3	4	5	6	7	8
1	Summe der Einzahlungen aus laufender Verwaltungstätigkeit (ohne außerordentliche zahlungswirksame Erträge aus Vermögensveräußerung)	77.012,24	65.000	68.938,03	3.938,03	0,00	0	3.938,03	0
2	Summe der Auszahlungen aus laufender Verwaltungstätigkeit	-29.374,08	-7.795	-25.023,71	-17.228,71	0,00	0	-17.228,71	0
3	Anteilliger Zahlungsmittelüberschuss/-bedarf aus laufender Verwaltungstätigkeit (Saldo aus Nummer 1 und 2)	47.638,16	57.205	43.914,32	-13.290,68	0,00	0	-13.290,68	0
4	Einzahlungen aus Investitionszuwendungen	0,00	0	0,00	0,00	0,00	0	0,00	0
5	Einzahlungen aus Investitionsbeiträgen und ähnlichen Entgelten für Investitionstätigkeit	0,00	0	0,00	0,00	0,00	0	0,00	0
6	Einzahlungen aus der Veräußerung von Sachvermögen	0,00	0	0,00	0,00	0,00	0	0,00	0
7	Einzahlungen aus der Veräußerung von Finanzvermögen	0,00	0	0,00	0,00	0,00	0	0,00	0
8	Einzahlungen für sonstige Investitionstätigkeit	0,00	0	0,00	0,00	0,00	0	0,00	0
9	Summe der Einzahlungen aus Investitionstätigkeit (Summe aus Nummer 4 bis 8)	0,00	0	0,00	0,00	0,00	0	0,00	0
10	Auszahlungen für den Erwerb von Grundstücken und Gebäuden	0,00	0	0,00	0,00	0,00	0	0,00	0
11	Auszahlungen für Baumaßnahmen	0,00	0	0,00	0,00	0,00	0	0,00	0
12	Auszahlungen für den Erwerb von beweglichem Sachvermögen	0,00	0	0,00	0,00	0,00	0	0,00	0
13	Auszahlungen für den Erwerb von Finanzvermögen	0,00	0	0,00	0,00	0,00	0	0,00	0
14	Auszahlungen für Investitionsförderungsmaßnahmen	0,00	0	0,00	0,00	0,00	0	0,00	0
15	Auszahlungen für den Erwerb von immateriellen Vermögensgegenständen	0,00	0	0,00	0,00	0,00	0	0,00	0
16	Summe der Auszahlungen aus Investitionstätigkeit (Summe aus Nummer 10 bis 15)	0,00	0	0,00	0,00	0,00	0	0,00	0
17	Anteilliger Finanzierungsmittelüberschuss/-bedarf aus Investitionstätigkeit (Saldo aus Nummer 9 und 16)	0,00	0	0,00	0,00	0,00	0	0,00	0
18	Anteilliger Finanzierungsmittelüberschuss/-bedarf (Summe aus Nummer 3 und 17)	47.638,16	57.205	43.914,32	-13.290,68	0,00	0	-13.290,68	0

Jahresabschluss 2019 der Gemeinde Dettingen an der Erms




Teilergebnisrechnung mit Planvergleich Produktgruppe 5450 Straßenreinigung und Winterdienst

Gemeinde Dettingen an der Erms

Nr.		Ergebnis 2018	Fortgeschr. Ansatz 2019	Ergebnis 2019	Vergleich Ergebnis/Ansatz (Sp.3 - 2)	Ergänz. Festlegungen im HH-Vollzug	Ermächtig.-übertragung aus 2018	verfügbare Mittel abzgl. Ergebnis	Ermächtig.-übertragung nach 2020
		EUR							
		1	2	3	4	5	6	7	8
1	Steuern und ähnliche Abgaben	0,00	0	0,00	0,00	0,00	0	0,00	0
2	Zuweisungen und Zuwendungen, Umlagen	0,00	0	0,00	0,00	0,00	0	0,00	0
3	Aufgelöste Investitionszuwendungen und -beiträge	0,00	0	0,00	0,00	0,00	0	0,00	0
4	Sonstige Transfererträge	0,00	0	0,00	0,00	0,00	0	0,00	0
5	Entgelte für öffentliche Leistungen oder Einrichtungen	0,00	0	0,00	0,00	0,00	0	0,00	0
6	Sonstige privatrechtliche Leistungsentgelte	250,53	200	311,22	111,22	0,00	0	111,22	0
7	Kostenerstattungen und Kostenumlagen	0,00	0	0,00	0,00	0,00	0	0,00	0
8	Zinsen und ähnliche Erträge	0,00	0	0,00	0,00	0,00	0	0,00	0
9	Aktivierete Eigenleistungen und Bestandveränderungen	0,00	0	0,00	0,00	0,00	0	0,00	0
10	Sonstige ordentliche Erträge	0,00	0	0,00	0,00	0,00	0	0,00	0
11	Anteilige ordentliche Erträge (Summe aus Nummern 1 bis 10)	250,53	200	311,22	111,22	0,00	0	111,22	0
12	Personalaufwendungen	0,00	0	0,00	0,00	0,00	0	0,00	0
13	Versorgungsaufwendungen	0,00	0	0,00	0,00	0,00	0	0,00	0
14	Aufwendungen für Sach- und Dienstleistungen	-87.530,24	-88.000	-105.356,19	-17.356,19	0,00	0	-17.356,19	0
15	Abschreibungen	-747,62	-748	-747,62	0,38	0,00	0	0,38	0
16	Zinsen und ähnliche Aufwendungen	0,00	0	0,00	0,00	0,00	0	0,00	0
17	Transferaufwendungen	0,00	0	0,00	0,00	0,00	0	0,00	0
18	Sonstige ordentliche Aufwendungen	0,00	0	0,00	0,00	0,00	0	0,00	0
19	Anteilige ordentliche Aufwendungen (Summe aus Nummern 12 bis 18)	-88.277,86	-88.748	-106.103,81	-17.355,81	0,00	0	-17.355,81	0
20	Anteiliges ordentliches Ergebnis (Saldo aus Nummern 11 und 19)	-88.027,33	-88.548	-105.792,59	-17.244,59	0,00	0	-17.244,59	0
21	Erträge aus internen Leistungen	0,00	0	0,00	0,00	0,00	0	0,00	0
22	Aufwendungen für interne Leistungen	-116.983,44	-142.000	-144.376,70	-2.376,70	0,00	0	-2.376,70	0
23	Kalkulatorische Kosten	0,00	0	0,00	0,00	0,00	0	0,00	0
24	Kalkulatorisches Ergebnis (Saldo aus Nummern 21 bis 23)	-116.983,44	-142.000	-144.376,70	-2.376,70	0,00	0	-2.376,70	0
25	Nettoressourcenbedarf/-überschuss (Saldo der Nummern 20 und 24)	-205.010,77	-230.548	-250.169,29	-19.621,29	0,00	0	-19.621,29	0

Jahresabschluss 2019 der Gemeinde Dettingen an der Erms

 Teilfinanzrechnung mit Planvergleich Produktgruppe 5450 Straßenreinigung und Winterdienst		Gemeinde Dettingen an der Erms							
Nr.		Ergebnis 2018	Fortgeschr. Ansatz 2019	Ergebnis 2019	Vergleich Ergebnis/Ansatz (Sp.3 - 2)	Ergänz. Festlegungen im HH-Vollzug	Ermächtig.-übertragung aus 2018	verfügbare Mittel abzgl. Ergebnis	Ermächtig.-übertragung nach 2020
EUR									
		1	2	3	4	5	6	7	8
1	Summe der Einzahlungen aus laufender Verwaltungstätigkeit (ohne außerordentliche zahlungswirksame Erträge aus Vermögensveräußerung)	501,06	200	311,22	111,22	0,00	0	111,22	0
2	Summe der Auszahlungen aus laufender Verwaltungstätigkeit	-90.390,11	-88.000	-106.718,56	-18.718,56	0,00	0	-18.718,56	0
3	Anteiliger Zahlungsmittelüberschuss/-bedarf aus laufender Verwaltungstätigkeit (Saldo aus Nummer 1 und 2)	-89.889,05	-87.800	-106.407,34	-18.607,34	0,00	0	-18.607,34	0
4	Einzahlungen aus Investitionszuwendungen	0,00	0	0,00	0,00	0,00	0	0,00	0
5	Einzahlungen aus Investitionsbeiträgen und ähnlichen Entgelten für Investitionstätigkeit	0,00	0	0,00	0,00	0,00	0	0,00	0
6	Einzahlungen aus der Veräußerung von Sachvermögen	0,00	0	0,00	0,00	0,00	0	0,00	0
7	Einzahlungen aus der Veräußerung von Finanzvermögen	0,00	0	0,00	0,00	0,00	0	0,00	0
8	Einzahlungen für sonstige Investitionstätigkeit	0,00	0	0,00	0,00	0,00	0	0,00	0
9	Summe der Einzahlungen aus Investitionstätigkeit (Summe aus Nummer 4 bis 8)	0,00	0	0,00	0,00	0,00	0	0,00	0
10	Auszahlungen für den Erwerb von Grundstücken und Gebäuden	0,00	0	0,00	0,00	0,00	0	0,00	0
11	Auszahlungen für Baumaßnahmen	0,00	0	0,00	0,00	0,00	0	0,00	0
12	Auszahlungen für den Erwerb von beweglichem Sachvermögen	0,00	0	0,00	0,00	0,00	0	0,00	0
13	Auszahlungen für den Erwerb von Finanzvermögen	0,00	0	0,00	0,00	0,00	0	0,00	0
14	Auszahlungen für Investitionsförderungsmaßnahmen	0,00	0	0,00	0,00	0,00	0	0,00	0
15	Auszahlungen für den Erwerb von immateriellen Vermögensgegenständen	0,00	0	0,00	0,00	0,00	0	0,00	0
16	Summe der Auszahlungen aus Investitionstätigkeit (Summe aus Nummer 10 bis 15)	0,00	0	0,00	0,00	0,00	0	0,00	0
17	Anteiliger Finanzierungsmittelüberschuss/-bedarf aus Investitionstätigkeit (Saldo aus Nummer 9 und 16)	0,00	0	0,00	0,00	0,00	0	0,00	0
18	Anteiliger Finanzierungsmittelüberschuss/-bedarf (Summe aus Nummer 3 und 17)	-89.889,05	-87.800	-106.407,34	-18.607,34	0,00	0	-18.607,34	0

Jahresabschluss 2019 der Gemeinde Dettingen an der Erms




**Teilergebnisrechnung mit Planvergleich Produktgruppe 5510 Öffentliches Grün
Landschaftsbau**

Gemeinde Dettingen an der Erms

Nr.		Ergebnis 2018	Fortgeschr. Ansatz 2019	Ergebnis 2019	Vergleich Ergebnis/Ansatz (Sp.3 - 2)	Ergänz. Fest- legungen im HH-Vollzug	Ermächtig.- übertragung aus 2018	verfügbare Mittel abzgl. Ergebnis	Ermächtig.- übertragung nach 2020
		EUR							
		1	2	3	4	5	6	7	8
1	Steuern und ähnliche Abgaben	0,00	0	0,00	0,00	0,00	0	0,00	0
2	Zuweisungen und Zuwendungen, Umlagen	0,00	0	0,00	0,00	0,00	0	0,00	0
3	Aufgelöste Investitionszuwendungen und -beiträge	0,00	0	0,00	0,00	0,00	0	0,00	0
4	Sonstige Transfererträge	0,00	0	0,00	0,00	0,00	0	0,00	0
5	Entgelte für öffentliche Leistungen oder Einrichtungen	0,00	0	0,00	0,00	0,00	0	0,00	0
6	Sonstige privatrechtliche Leistungsentgelte	1.486,00	1.900	982,00	-918,00	0,00	0	-918,00	0
7	Kostenerstattungen und Kostenumlagen	0,00	0	0,00	0,00	0,00	0	0,00	0
8	Zinsen und ähnliche Erträge	0,00	0	0,00	0,00	0,00	0	0,00	0
9	Aktivierete Eigenleistungen und Bestandsveränderungen	0,00	0	0,00	0,00	0,00	0	0,00	0
10	Sonstige ordentliche Erträge	1.340,95	1.341	1.340,95	-0,05	0,00	0	-0,05	0
11	Anteilige ordentliche Erträge (Summe aus Nummern 1 bis 10)	2.826,95	3.241	2.322,95	-918,05	0,00	0	-918,05	0
12	Personalaufwendungen	0,00	0	0,00	0,00	0,00	0	0,00	0
13	Versorgungsaufwendungen	0,00	0	0,00	0,00	0,00	0	0,00	0
14	Aufwendungen für Sach- und Dienstleistungen	-32.348,91	-46.240	-33.930,38	12.309,62	0,00	0	12.309,62	0
15	Abschreibungen	-46.004,01	-29.958	-29.957,98	0,02	0,00	0	0,02	0
16	Zinsen und ähnliche Aufwendungen	0,00	0	0,00	0,00	0,00	0	0,00	0
17	Transferaufwendungen	0,00	0	0,00	0,00	0,00	0	0,00	0
18	Sonstige ordentliche Aufwendungen	-4.237,42	-4.750	-2.253,49	2.496,51	0,00	0	2.496,51	0
19	Anteilige ordentliche Aufwendungen (Summe aus Nummern 12 bis 18)	-82.590,34	-80.948	-66.141,85	14.806,15	0,00	0	14.806,15	0
20	Anteiliges ordentliches Ergebnis (Saldo aus Nummern 11 und 19)	-79.763,39	-77.707	-63.818,90	13.888,10	0,00	0	13.888,10	0
21	Erträge aus internen Leistungen	0,00	0	0,00	0,00	0,00	0	0,00	0
22	Aufwendungen für interne Leistungen	-217.124,25	-97.200	-244.513,92	-147.313,92	0,00	0	-147.313,92	0
23	Kalkulatorische Kosten	0,00	0	0,00	0,00	0,00	0	0,00	0
24	Kalkulatorisches Ergebnis (Saldo aus Nummern 21 bis 23)	-217.124,25	-97.200	-244.513,92	-147.313,92	0,00	0	-147.313,92	0
25	Nettoressourcenbedarf/-überschuss (Saldo der Nummern 20 und 24)	-296.887,64	-174.907	-308.332,82	-133.425,82	0,00	0	-133.425,82	0

Jahresabschluss 2019 der Gemeinde Dettingen an der Erms

 Teilfinanzrechnung mit Planvergleich Produktgruppe 5510 Öffentliches Grün Landschaftsbau Gemeinde Dettingen an der Erms		Ergebnis 2018	Fortgeschr. Ansatz 2019	Ergebnis 2019	Vergleich Ergebnis/Ansatz (Sp.3 - 2)	Ergänz. Fest- legungen im HH-Vollzug	Ermächtig- übertragung aus 2018	verfügbare Mittel abzgl. Ergebnis	Ermächtig- übertragung nach 2020
EUR									
		1	2	3	4	5	6	7	8
1	Summe der Einzahlungen aus laufender Verwaltungstätigkeit (ohne außerordentliche zahlungswirksame Erträge aus Vermögensveräußerung)	1.414,00	1.900	1.054,00	-846,00	0,00	0	-846,00	0
2	Summe der Auszahlungen aus laufender Verwaltungstätigkeit	-34.850,14	-50.990	-36.120,05	14.869,95	0,00	0	14.869,95	0
3	Anteiliger Zahlungsmittelüberschuss/-bedarf aus laufender Verwaltungstätigkeit (Saldo aus Nummer 1 und 2)	-33.436,14	-49.090	-35.066,05	14.023,95	0,00	0	14.023,95	0
4	Einzahlungen aus Investitionszuwendungen	0,00	0	0,00	0,00	0,00	0	0,00	0
5	Einzahlungen aus Investitionsbeiträgen und ähnlichen Entgelten für Investitionstätigkeit	0,00	0	0,00	0,00	0,00	0	0,00	0
6	Einzahlungen aus der Veräußerung von Sachvermögen	0,00	0	0,00	0,00	0,00	0	0,00	0
7	Einzahlungen aus der Veräußerung von Finanzvermögen	0,00	0	0,00	0,00	0,00	0	0,00	0
8	Einzahlungen für sonstige Investitionstätigkeit	0,00	0	0,00	0,00	0,00	0	0,00	0
9	Summe der Einzahlungen aus Investitionstätigkeit (Summe aus Nummer 4 bis 8)	0,00	0	0,00	0,00	0,00	0	0,00	0
10	Auszahlungen für den Erwerb von Grundstücken und Gebäuden	0,00	0	-583,43	-583,43	0,00	0	-583,43	0
11	Auszahlungen für Baumaßnahmen	0,00	-25.000	0,00	25.000,00	0,00	0	25.000,00	0
12	Auszahlungen für den Erwerb von beweglichem Sachvermögen	0,00	0	0,00	0,00	0,00	0	0,00	0
13	Auszahlungen für den Erwerb von Finanzvermögen	0,00	0	0,00	0,00	0,00	0	0,00	0
14	Auszahlungen für Investitionsförderungsmaßnahmen	0,00	0	0,00	0,00	0,00	0	0,00	0
15	Auszahlungen für den Erwerb von immateriellen Vermögensgegenständen	0,00	0	0,00	0,00	0,00	0	0,00	0
16	Summe der Auszahlungen aus Investitionstätigkeit (Summe aus Nummer 10 bis 15)	0,00	-25.000	-583,43	24.416,57	0,00	0	24.416,57	0
17	Anteiliger Finanzierungsmittelüberschuss/-bedarf aus Investitionstätigkeit (Saldo aus Nummer 9 und 16)	0,00	-25.000	-583,43	24.416,57	0,00	0	24.416,57	0
18	Anteiliger Finanzierungsmittelüberschuss/-bedarf (Summe aus Nummer 3 und 17)	-33.436,14	-74.090	-35.649,48	38.440,52	0,00	0	38.440,52	0




**Finanzrechnung der Investitionsmaßnahmen Produktgruppe 5510 Öffentliches Grün
Landschaftsbau**

Gemeinde Dettingen an der Erms


Investition S-5510-002 Spielplätze

Nr.		Ergebnis 2018	Fortgeschr. Ansatz 2019	Ergebnis 2019	Vergleich Ergebnis/Ansatz (Sp.3 - 2)	Ergänz. Fest- legungen im HH-Vollzug	Ermächtig.- übertragung aus 2018	verfügbare Mittel abzgl. Ergebnis	Ermächtig.- übertragung nach 2020
		EUR							
		1	2	3	4	5	6	7	8
8	Auszahlungen für Baumaßnahmen	0,00	-25.000	0,00	25.000,00	0,00	0	25.000,00	0
13	Summe der Auszahlungen aus Investitionstätigkeit (Summe aus Nummer 7 bis 12)	0,00	-25.000	0,00	25.000,00	0,00	0	25.000,00	0
14	Saldo aus Investitionstätigkeit (Saldo aus Nummer 6 und 13)	0,00	-25.000	0,00	25.000,00	0,00	0	25.000,00	0
16	Gesamtkosten der Maßnahme (Summe aus Nummer 13 und 15)	0,00	-25.000	0,00	25.000,00	0,00	0	25.000,00	0


Jahresabschluss 2019 der Gemeinde Dettingen an der Erms

 Teilergebnisrechnung mit Planvergleich Teilhaushalt 6 Personal und Organisation									
Gemeinde Dettingen an der Erms									
Nr.		Ergebnis 2018	Fortgeschr. Ansatz 2019	Ergebnis 2019	Vergleich Ergebnis/Ansatz (Sp.3 - 2)	Ergänz. Festlegungen im HH-Vollzug	Ermächtig.-übertragung aus 2018	verfügbare Mittel abzgl. Ergebnis	Ermächtig.-übertragung nach 2020
EUR									
		1	2	3	4	5	6	7	8
1	Steuern und ähnliche Abgaben	0,00	0	0,00	0,00	0,00	0	0,00	0
2	Zuweisungen und Zuwendungen, Umlagen	1.850,00	0	0,00	0,00	0,00	0	0,00	0
3	Aufgelöste Investitionszuwendungen und -beiträge	596,50	551	596,50	45,50	0,00	0	45,50	0
4	Sonstige Transfererträge	0,00	0	0,00	0,00	0,00	0	0,00	0
5	Entgelte für öffentliche Leistungen oder Einrichtungen	20.289,46	13.500	19.881,25	6.381,25	0,00	0	6.381,25	0
6	Sonstige privatrechtliche Leistungsentgelte	89.381,18	18.100	8.693,67	-9.406,33	0,00	0	-9.406,33	0
7	Kostenerstattungen und Kostenumlagen	3.200,00	2.600	1.321,67	-1.278,33	0,00	0	-1.278,33	0
8	Zinsen und ähnliche Erträge	0,00	0	0,00	0,00	0,00	0	0,00	0
9	Aktivierte Eigenleistungen und Bestandveränderungen	0,00	0	0,00	0,00	0,00	0	0,00	0
10	Sonstige ordentliche Erträge	40.232,37	0	0,00	0,00	0,00	0	0,00	0
11	Anteilige ordentliche Erträge (Summe aus Nummern 1 bis 10)	155.549,51	34.751	30.493,09	-4.257,91	0,00	0	-4.257,91	0
12	Personalaufwendungen	-696.160,33	-451.490	-746.764,36	-295.274,36	0,00	0	-295.274,36	0
13	Versorgungsaufwendungen	0,00	0	0,00	0,00	0,00	0	0,00	0
14	Aufwendungen für Sach- und Dienstleistungen	-483.730,78	-355.350	-417.412,15	-62.062,15	0,00	0	-62.062,15	0
15	Abschreibungen	-379.489,47	-334.834	-338.381,95	-3.547,95	0,00	0	-3.547,95	0
16	Zinsen und ähnliche Aufwendungen	0,00	0	0,00	0,00	0,00	0	0,00	0
17	Transferaufwendungen	-25.471,31	-41.675	-39.874,94	1.800,06	0,00	0	1.800,06	0
18	Sonstige ordentliche Aufwendungen	-264.087,52	-230.800	-265.256,55	-34.456,55	0,00	0	-34.456,55	0
19	Anteilige ordentliche Aufwendungen (Summe aus Nummern 12 bis 18)	-1.848.939,41	-1.414.149	-1.807.689,95	-393.540,95	0,00	0	-393.540,95	0
20	Anteiliges ordentliches Ergebnis (Saldo aus Nummern 11 und 19)	-1.693.389,90	-1.379.398	-1.777.196,86	-397.798,86	0,00	0	-397.798,86	0
21	Erträge aus internen Leistungen	19.280,25	0	0,00	0,00	0,00	0	0,00	0
22	Aufwendungen für interne Leistungen	-18.043,64	-34.500	-18.163,50	16.336,50	0,00	0	16.336,50	0
23	Kalkulatorische Kosten	0,00	0	0,00	0,00	0,00	0	0,00	0
24	Kalkulatorisches Ergebnis (Saldo aus Nummern 21 bis 23)	1.236,61	-34.500	-18.163,50	16.336,50	0,00	0	16.336,50	0
25	Nettoressourcenbedarf/-überschuss (Saldo der Nummern 20 und 24)	-1.692.153,29	-1.413.898	-1.795.360,36	-381.462,36	0,00	0	-381.462,36	0


Jahresabschluss 2019 der Gemeinde Dettingen an der Erms

 Teilfinanzrechnung mit Planvergleich Teilhaushalt 6 Personal und Organisation		Gemeinde Dettingen an der Erms							
Nr.		Ergebnis 2018	Fortgeschr. Ansatz 2019	Ergebnis 2019	Vergleich Ergebnis/Ansatz (Sp.3 - 2)	Ergänz. Festlegungen im HH-Vollzug	Ermächtig.-übertragung aus 2018	verfügbare Mittel abzgl. Ergebnis	Ermächtig.-übertragung nach 2020
EUR									
		1	2	3	4	5	6	7	8
1	Summe der Einzahlungen aus laufender Verwaltungstätigkeit (ohne außerordentliche zahlungswirksame Erträge aus Vermögensveräußerung)	151.825,83	34.200	54.842,33	20.642,33	0,00	0	20.642,33	0
2	Summe der Auszahlungen aus laufender Verwaltungstätigkeit	-1.513.076,38	-1.079.315	-1.700.554,67	-621.239,67	0,00	0	-621.239,67	0
3	Anteiliger Zahlungsmittelüberschuss/-bedarf aus laufender Verwaltungstätigkeit (Saldo aus Nummer 1 und 2)	-1.361.250,55	-1.045.115	-1.645.712,34	-600.597,34	0,00	0	-600.597,34	0
4	Einzahlungen aus Investitionszuwendungen	0,00	0	0,00	0,00	0,00	0	0,00	0
5	Einzahlungen aus Investitionsbeiträgen und ähnlichen Entgelten für Investitionstätigkeit	0,00	0	0,00	0,00	0,00	0	0,00	0
6	Einzahlungen aus der Veräußerung von Sachvermögen	0,00	0	0,00	0,00	0,00	0	0,00	0
7	Einzahlungen aus der Veräußerung von Finanzvermögen	0,00	0	0,00	0,00	0,00	0	0,00	0
8	Einzahlungen für sonstige Investitionstätigkeit	0,00	0	0,00	0,00	0,00	0	0,00	0
9	Summe der Einzahlungen aus Investitionstätigkeit (Summe aus Nummer 4 bis 8)	0,00	0	0,00	0,00	0,00	0	0,00	0
10	Auszahlungen für den Erwerb von Grundstücken und Gebäuden	-90.111,94	-25.000	-6.017,89	18.982,11	0,00	0	18.982,11	0
11	Auszahlungen für Baumaßnahmen	-188.503,81	0	0,00	0,00	0,00	0	0,00	0
12	Auszahlungen für den Erwerb von beweglichem Sachvermögen	-23.312,25	-9.050	-14.049,54	-4.999,54	0,00	0	-4.999,54	0
13	Auszahlungen für den Erwerb von Finanzvermögen	0,00	0	0,00	0,00	0,00	0	0,00	0
14	Auszahlungen für Investitionsförderungsmaßnahmen	0,00	0	0,00	0,00	0,00	0	0,00	0
15	Auszahlungen für den Erwerb von immateriellen Vermögensgegenständen	0,00	-14.700	-2.642,76	12.057,24	0,00	0	12.057,24	0
16	Summe der Auszahlungen aus Investitionstätigkeit (Summe aus Nummer 10 bis 15)	-301.928,00	-48.750	-22.710,19	26.039,81	0,00	0	26.039,81	0
17	Anteiliger Finanzierungsmittelüberschuss/-bedarf aus Investitionstätigkeit (Saldo aus Nummer 9 und 16)	-301.928,00	-48.750	-22.710,19	26.039,81	0,00	0	26.039,81	0
18	Anteiliger Finanzierungsmittelüberschuss/-bedarf (Summe aus Nummer 3 und 17)	-1.663.178,55	-1.093.865	-1.668.422,53	-574.557,53	0,00	0	-574.557,53	0


Jahresabschluss 2019 der Gemeinde Dettingen an der Erms

 Teilergebnisrechnung mit Planvergleich Produktgruppe 1120 Organisation und EDV									
Gemeinde Dettingen an der Erms									
Nr.		Ergebnis 2018	Fortgeschr. Ansatz 2019	Ergebnis 2019	Vergleich Ergebnis/Ansatz (Sp.3 - 2)	Ergänz. Festlegungen im HH-Vollzug	Ermächtig.-übertragung aus 2018	verfügbare Mittel abzgl. Ergebnis	Ermächtig.-übertragung nach 2020
EUR									
		1	2	3	4	5	6	7	8
1	Steuern und ähnliche Abgaben	0,00	0	0,00	0,00	0,00	0	0,00	0
2	Zuweisungen und Zuwendungen, Umlagen	0,00	0	0,00	0,00	0,00	0	0,00	0
3	Aufgelöste Investitionszuwendungen und -beiträge	0,00	0	0,00	0,00	0,00	0	0,00	0
4	Sonstige Transfererträge	0,00	0	0,00	0,00	0,00	0	0,00	0
5	Entgelte für öffentliche Leistungen oder Einrichtungen	0,00	0	40,00	40,00	0,00	0	40,00	0
6	Sonstige privatrechtliche Leistungsentgelte	608,28	500	294,02	-205,98	0,00	0	-205,98	0
7	Kostenerstattungen und Kostenumlagen	1.000,00	1.000	1.321,67	321,67	0,00	0	321,67	0
8	Zinsen und ähnliche Erträge	0,00	0	0,00	0,00	0,00	0	0,00	0
9	Aktivierte Eigenleistungen und Bestandveränderungen	0,00	0	0,00	0,00	0,00	0	0,00	0
10	Sonstige ordentliche Erträge	0,00	0	0,00	0,00	0,00	0	0,00	0
11	Anteilige ordentliche Erträge (Summe aus Nummern 1 bis 10)	1.608,28	1.500	1.655,69	155,69	0,00	0	155,69	0
12	Personalaufwendungen	-95.645,66	-110.871	-115.696,28	-4.825,28	0,00	0	-4.825,28	0
13	Versorgungsaufwendungen	0,00	0	0,00	0,00	0,00	0	0,00	0
14	Aufwendungen für Sach- und Dienstleistungen	-94.229,13	-76.600	-84.858,50	-8.258,50	0,00	0	-8.258,50	0
15	Abschreibungen	-19.689,59	-8.766	-10.957,03	-2.191,03	0,00	0	-2.191,03	0
16	Zinsen und ähnliche Aufwendungen	0,00	0	0,00	0,00	0,00	0	0,00	0
17	Transferaufwendungen	-363,94	0	-439,28	-439,28	0,00	0	-439,28	0
18	Sonstige ordentliche Aufwendungen	-145.235,62	-145.960	-156.642,23	-10.682,23	0,00	0	-10.682,23	0
19	Anteilige ordentliche Aufwendungen (Summe aus Nummern 12 bis 18)	-355.163,94	-342.197	-368.593,32	-26.396,32	0,00	0	-26.396,32	0
20	Anteiliges ordentliches Ergebnis (Saldo aus Nummern 11 und 19)	-353.555,66	-340.697	-366.937,63	-26.240,63	0,00	0	-26.240,63	0
21	Erträge aus internen Leistungen	19.280,25	0	0,00	0,00	0,00	0	0,00	0
22	Aufwendungen für interne Leistungen	0,00	0	0,00	0,00	0,00	0	0,00	0
23	Kalkulatorische Kosten	0,00	0	0,00	0,00	0,00	0	0,00	0
24	Kalkulatorisches Ergebnis (Saldo aus Nummern 21 bis 23)	19.280,25	0	0,00	0,00	0,00	0	0,00	0
25	Nettoressourcenbedarf/-überschuss (Saldo der Nummern 20 und 24)	-334.275,41	-340.697	-366.937,63	-26.240,63	0,00	0	-26.240,63	0


Jahresabschluss 2019 der Gemeinde Dettingen an der Erms

 Teilfinanzrechnung mit Planvergleich Produktgruppe 1120 Organisation und EDV Gemeinde Dettingen an der Erms									
Nr.		Ergebnis 2018	Fortgeschr. Ansatz 2019	Ergebnis 2019	Vergleich Ergebnis/Ansatz (Sp.3 - 2)	Ergänz. Festlegungen im HH-Vollzug	Ermächtig-übertragung aus 2018	verfügbare Mittel abzgl. Ergebnis	Ermächtig-übertragung nach 2020
EUR									
		1	2	3	4	5	6	7	8
1	Summe der Einzahlungen aus laufender Verwaltungstätigkeit (ohne außerordentliche zahlungswirksame Erträge aus Vermögensveräußerung)	1.439,18	1.500	395,02	-1.104,98	0,00	0	-1.104,98	0
2	Summe der Auszahlungen aus laufender Verwaltungstätigkeit	-321.751,05	-333.431	-347.123,82	-13.692,82	0,00	0	-13.692,82	0
3	Anteiliger Zahlungsmittelüberschuss/-bedarf aus laufender Verwaltungstätigkeit (Saldo aus Nummer 1 und 2)	-320.311,87	-331.931	-346.728,80	-14.797,80	0,00	0	-14.797,80	0
4	Einzahlungen aus Investitionszuwendungen	0,00	0	0,00	0,00	0,00	0	0,00	0
5	Einzahlungen aus Investitionsbeiträgen und ähnlichen Entgelten für Investitionstätigkeit	0,00	0	0,00	0,00	0,00	0	0,00	0
6	Einzahlungen aus der Veräußerung von Sachvermögen	0,00	0	0,00	0,00	0,00	0	0,00	0
7	Einzahlungen aus der Veräußerung von Finanzvermögen	0,00	0	0,00	0,00	0,00	0	0,00	0
8	Einzahlungen für sonstige Investitionstätigkeit	0,00	0	0,00	0,00	0,00	0	0,00	0
9	Summe der Einzahlungen aus Investitionstätigkeit (Summe aus Nummer 4 bis 8)	0,00	0	0,00	0,00	0,00	0	0,00	0
10	Auszahlungen für den Erwerb von Grundstücken und Gebäuden	0,00	0	0,00	0,00	0,00	0	0,00	0
11	Auszahlungen für Baumaßnahmen	-19,16	0	0,00	0,00	0,00	0	0,00	0
12	Auszahlungen für den Erwerb von beweglichem Sachvermögen	-21.803,57	-5.900	-11.328,40	-5.428,40	0,00	0	-5.428,40	0
13	Auszahlungen für den Erwerb von Finanzvermögen	0,00	0	0,00	0,00	0,00	0	0,00	0
14	Auszahlungen für Investitionsförderungsmaßnahmen	0,00	0	0,00	0,00	0,00	0	0,00	0
15	Auszahlungen für den Erwerb von immateriellen Vermögensgegenständen	0,00	-14.700	-2.642,76	12.057,24	0,00	0	12.057,24	0
16	Summe der Auszahlungen aus Investitionstätigkeit (Summe aus Nummer 10 bis 15)	-21.822,73	-20.600	-13.971,16	6.628,84	0,00	0	6.628,84	0
17	Anteiliger Finanzierungsmittelüberschuss/-bedarf aus Investitionstätigkeit (Saldo aus Nummer 9 und 16)	-21.822,73	-20.600	-13.971,16	6.628,84	0,00	0	6.628,84	0
18	Anteiliger Finanzierungsmittelüberschuss/-bedarf (Summe aus Nummer 3 und 17)	-342.134,60	-352.531	-360.699,96	-8.168,96	0,00	0	-8.168,96	0


Jahresabschluss 2019 der Gemeinde Dettingen an der Erms

 Teilergebnisrechnung mit Planvergleich Produktgruppe 1121 Personalwesen		Gemeinde Dettingen an der Erms							
Nr.		Ergebnis 2018	Fortgeschr. Ansatz 2019	Ergebnis 2019	Vergleich Ergebnis/Ansatz (Sp.3 - 2)	Ergänz. Festlegungen im HH-Vollzug	Ermächtig.-übertragung aus 2018	verfügbare Mittel abzgl. Ergebnis	Ermächtig.-übertragung nach 2020
EUR									
		1	2	3	4	5	6	7	8
1	Steuern und ähnliche Abgaben	0,00	0	0,00	0,00	0,00	0	0,00	0
2	Zuweisungen und Zuwendungen, Umlagen	0,00	0	0,00	0,00	0,00	0	0,00	0
3	Aufgelöste Investitionszuwendungen und -beiträge	0,00	0	0,00	0,00	0,00	0	0,00	0
4	Sonstige Transfererträge	0,00	0	0,00	0,00	0,00	0	0,00	0
5	Entgelte für öffentliche Leistungen oder Einrichtungen	36,00	0	0,00	0,00	0,00	0	0,00	0
6	Sonstige privatrechtliche Leistungsentgelte	0,00	0	50,00	50,00	0,00	0	50,00	0
7	Kostenerstattungen und Kostenumlagen	2.200,00	1.600	0,00	-1.600,00	0,00	0	-1.600,00	0
8	Zinsen und ähnliche Erträge	0,00	0	0,00	0,00	0,00	0	0,00	0
9	Aktivierte Eigenleistungen und Bestandveränderungen	0,00	0	0,00	0,00	0,00	0	0,00	0
10	Sonstige ordentliche Erträge	0,00	0	0,00	0,00	0,00	0	0,00	0
11	Anteilige ordentliche Erträge (Summe aus Nummern 1 bis 10)	2.236,00	1.600	50,00	-1.550,00	0,00	0	-1.550,00	0
12	Personalaufwendungen	-411.606,54	-155.948	-430.509,89	-274.561,89	0,00	0	-274.561,89	0
13	Versorgungsaufwendungen	0,00	0	0,00	0,00	0,00	0	0,00	0
14	Aufwendungen für Sach- und Dienstleistungen	-48.167,13	-35.200	-49.663,17	-14.463,17	0,00	0	-14.463,17	0
15	Abschreibungen	0,00	0	0,00	0,00	0,00	0	0,00	0
16	Zinsen und ähnliche Aufwendungen	0,00	0	0,00	0,00	0,00	0	0,00	0
17	Transferaufwendungen	0,00	0	0,00	0,00	0,00	0	0,00	0
18	Sonstige ordentliche Aufwendungen	-4.189,45	-1.100	-8.120,74	-7.020,74	0,00	0	-7.020,74	0
19	Anteilige ordentliche Aufwendungen (Summe aus Nummern 12 bis 18)	-463.963,12	-192.248	-488.293,80	-296.045,80	0,00	0	-296.045,80	0
20	Anteiliges ordentliches Ergebnis (Saldo aus Nummern 11 und 19)	-461.727,12	-190.648	-488.243,80	-297.595,80	0,00	0	-297.595,80	0
21	Erträge aus internen Leistungen	0,00	0	0,00	0,00	0,00	0	0,00	0
22	Aufwendungen für interne Leistungen	0,00	0	-363,78	-363,78	0,00	0	-363,78	0
23	Kalkulatorische Kosten	0,00	0	0,00	0,00	0,00	0	0,00	0
24	Kalkulatorisches Ergebnis (Saldo aus Nummern 21 bis 23)	0,00	0	-363,78	-363,78	0,00	0	-363,78	0
25	Nettoressourcenbedarf/-überschuss (Saldo der Nummern 20 und 24)	-461.727,12	-190.648	-488.607,58	-297.959,58	0,00	0	-297.959,58	0


Jahresabschluss 2019 der Gemeinde Dettingen an der Erms

 Teilfinanzrechnung mit Planvergleich Produktgruppe 1121 Personalwesen		Gemeinde Dettingen an der Erms							
Nr.		Ergebnis 2018	Fortgeschr. Ansatz 2019	Ergebnis 2019	Vergleich Ergebnis/Ansatz (Sp.3 - 2)	Ergänz. Festlegungen im HH-Vollzug	Ermächtig-übertragung aus 2018	verfügbare Mittel abzgl. Ergebnis	Ermächtig-übertragung nach 2020
EUR									
		1	2	3	4	5	6	7	8
1	Summe der Einzahlungen aus laufender Verwaltungstätigkeit (ohne außerordentliche zahlungswirksame Erträge aus Vermögensveräußerung)	1.636,00	1.600	650,00	-950,00	0,00	0	-950,00	0
2	Summe der Auszahlungen aus laufender Verwaltungstätigkeit	-698.627,65	-192.248	-749.777,78	-557.529,78	0,00	0	-557.529,78	0
3	Anteilliger Zahlungsmittelüberschuss/-bedarf aus laufender Verwaltungstätigkeit (Saldo aus Nummer 1 und 2)	-696.991,65	-190.648	-749.127,78	-558.479,78	0,00	0	-558.479,78	0
4	Einzahlungen aus Investitionszuwendungen	0,00	0	0,00	0,00	0,00	0	0,00	0
5	Einzahlungen aus Investitionsbeiträgen und ähnlichen Entgelten für Investitionstätigkeit	0,00	0	0,00	0,00	0,00	0	0,00	0
6	Einzahlungen aus der Veräußerung von Sachvermögen	0,00	0	0,00	0,00	0,00	0	0,00	0
7	Einzahlungen aus der Veräußerung von Finanzvermögen	0,00	0	0,00	0,00	0,00	0	0,00	0
8	Einzahlungen für sonstige Investitionstätigkeit	0,00	0	0,00	0,00	0,00	0	0,00	0
9	Summe der Einzahlungen aus Investitionstätigkeit (Summe aus Nummer 4 bis 8)	0,00	0	0,00	0,00	0,00	0	0,00	0
10	Auszahlungen für den Erwerb von Grundstücken und Gebäuden	0,00	0	0,00	0,00	0,00	0	0,00	0
11	Auszahlungen für Baumaßnahmen	0,00	0	0,00	0,00	0,00	0	0,00	0
12	Auszahlungen für den Erwerb von beweglichem Sachvermögen	0,00	0	0,00	0,00	0,00	0	0,00	0
13	Auszahlungen für den Erwerb von Finanzvermögen	0,00	0	0,00	0,00	0,00	0	0,00	0
14	Auszahlungen für Investitionsförderungsmaßnahmen	0,00	0	0,00	0,00	0,00	0	0,00	0
15	Auszahlungen für den Erwerb von immateriellen Vermögensgegenständen	0,00	0	0,00	0,00	0,00	0	0,00	0
16	Summe der Auszahlungen aus Investitionstätigkeit (Summe aus Nummer 10 bis 15)	0,00	0	0,00	0,00	0,00	0	0,00	0
17	Anteilliger Finanzierungsmittelüberschuss/-bedarf aus Investitionstätigkeit (Saldo aus Nummer 9 und 16)	0,00	0	0,00	0,00	0,00	0	0,00	0
18	Anteilliger Finanzierungsmittelüberschuss/-bedarf (Summe aus Nummer 3 und 17)	-696.991,65	-190.648	-749.127,78	-558.479,78	0,00	0	-558.479,78	0


Jahresabschluss 2019 der Gemeinde Dettingen an der Erms

 Teilergebnisrechnung mit Planvergleich Produktgruppe 4210 Förderung des Sports									
Gemeinde Dettingen an der Erms									
Nr.		Ergebnis 2018	Fortgeschr. Ansatz 2019	Ergebnis 2019	Vergleich Ergebnis/Ansatz (Sp.3 - 2)	Ergänz. Festlegungen im HH-Vollzug	Ermächtig.-übertragung aus 2018	verfügbare Mittel abzgl. Ergebnis	Ermächtig.-übertragung nach 2020
EUR									
		1	2	3	4	5	6	7	8
1	Steuern und ähnliche Abgaben	0,00	0	0,00	0,00	0,00	0	0,00	0
2	Zuweisungen und Zuwendungen, Umlagen	1.850,00	0	0,00	0,00	0,00	0	0,00	0
3	Aufgelöste Investitionszuwendungen und -beiträge	0,00	0	0,00	0,00	0,00	0	0,00	0
4	Sonstige Transfererträge	0,00	0	0,00	0,00	0,00	0	0,00	0
5	Entgelte für öffentliche Leistungen oder Einrichtungen	0,00	0	0,00	0,00	0,00	0	0,00	0
6	Sonstige privatrechtliche Leistungsentgelte	0,00	0	0,00	0,00	0,00	0	0,00	0
7	Kostenerstattungen und Kostenumlagen	0,00	0	0,00	0,00	0,00	0	0,00	0
8	Zinsen und ähnliche Erträge	0,00	0	0,00	0,00	0,00	0	0,00	0
9	Aktivierte Eigenleistungen und Bestandveränderungen	0,00	0	0,00	0,00	0,00	0	0,00	0
10	Sonstige ordentliche Erträge	0,00	0	0,00	0,00	0,00	0	0,00	0
11	Anteilige ordentliche Erträge (Summe aus Nummern 1 bis 10)	1.850,00	0	0,00	0,00	0,00	0	0,00	0
12	Personalaufwendungen	-6.348,92	-6.613	-6.736,81	-123,81	0,00	0	-123,81	0
13	Versorgungsaufwendungen	0,00	0	0,00	0,00	0,00	0	0,00	0
14	Aufwendungen für Sach- und Dienstleistungen	-8.962,45	-5.200	-4.130,44	1.069,56	0,00	0	1.069,56	0
15	Abschreibungen	0,00	0	0,00	0,00	0,00	0	0,00	0
16	Zinsen und ähnliche Aufwendungen	0,00	0	0,00	0,00	0,00	0	0,00	0
17	Transferaufwendungen	-25.107,37	-41.675	-39.435,66	2.239,34	0,00	0	2.239,34	0
18	Sonstige ordentliche Aufwendungen	0,00	-200	0,00	200,00	0,00	0	200,00	0
19	Anteilige ordentliche Aufwendungen (Summe aus Nummern 12 bis 18)	-40.418,74	-53.688	-50.302,91	3.385,09	0,00	0	3.385,09	0
20	Anteiliges ordentliches Ergebnis (Saldo aus Nummern 11 und 19)	-38.568,74	-53.688	-50.302,91	3.385,09	0,00	0	3.385,09	0
21	Erträge aus internen Leistungen	0,00	0	0,00	0,00	0,00	0	0,00	0
22	Aufwendungen für interne Leistungen	-6.111,72	-6.000	-3.364,30	2.635,70	0,00	0	2.635,70	0
23	Kalkulatorische Kosten	0,00	0	0,00	0,00	0,00	0	0,00	0
24	Kalkulatorisches Ergebnis (Saldo aus Nummern 21 bis 23)	-6.111,72	-6.000	-3.364,30	2.635,70	0,00	0	2.635,70	0
25	Nettoressourcenbedarf/-überschuss (Saldo der Nummern 20 und 24)	-44.680,46	-59.688	-53.667,21	6.020,79	0,00	0	6.020,79	0


Jahresabschluss 2019 der Gemeinde Dettingen an der Erms

 Teilfinanzrechnung mit Planvergleich Produktgruppe 4210 Förderung des Sports		Gemeinde Dettingen an der Erms							
Nr.		Ergebnis 2018	Fortgeschr. Ansatz 2019	Ergebnis 2019	Vergleich Ergebnis/Ansatz (Sp.3 - 2)	Ergänz. Festlegungen im HH-Vollzug	Ermächtig-übertragung aus 2018	verfügbare Mittel abzgl. Ergebnis	Ermächtig-übertragung nach 2020
EUR									
		1	2	3	4	5	6	7	8
1	Summe der Einzahlungen aus laufender Verwaltungstätigkeit (ohne außerordentliche zahlungswirksame Erträge aus Vermögensveräußerung)	1.850,00	0	0,00	0,00	0,00	0	0,00	0
2	Summe der Auszahlungen aus laufender Verwaltungstätigkeit	-36.820,64	-53.688	-40.893,99	12.794,01	0,00	0	12.794,01	0
3	Anteilliger Zahlungsmittelüberschuss/-bedarf aus laufender Verwaltungstätigkeit (Saldo aus Nummer 1 und 2)	-34.970,64	-53.688	-40.893,99	12.794,01	0,00	0	12.794,01	0
4	Einzahlungen aus Investitionszuwendungen	0,00	0	0,00	0,00	0,00	0	0,00	0
5	Einzahlungen aus Investitionsbeiträgen und ähnlichen Entgelten für Investitionstätigkeit	0,00	0	0,00	0,00	0,00	0	0,00	0
6	Einzahlungen aus der Veräußerung von Sachvermögen	0,00	0	0,00	0,00	0,00	0	0,00	0
7	Einzahlungen aus der Veräußerung von Finanzvermögen	0,00	0	0,00	0,00	0,00	0	0,00	0
8	Einzahlungen für sonstige Investitionstätigkeit	0,00	0	0,00	0,00	0,00	0	0,00	0
9	Summe der Einzahlungen aus Investitionstätigkeit (Summe aus Nummer 4 bis 8)	0,00	0	0,00	0,00	0,00	0	0,00	0
10	Auszahlungen für den Erwerb von Grundstücken und Gebäuden	0,00	0	0,00	0,00	0,00	0	0,00	0
11	Auszahlungen für Baumaßnahmen	0,00	0	0,00	0,00	0,00	0	0,00	0
12	Auszahlungen für den Erwerb von beweglichem Sachvermögen	0,00	0	0,00	0,00	0,00	0	0,00	0
13	Auszahlungen für den Erwerb von Finanzvermögen	0,00	0	0,00	0,00	0,00	0	0,00	0
14	Auszahlungen für Investitionsförderungsmaßnahmen	0,00	0	0,00	0,00	0,00	0	0,00	0
15	Auszahlungen für den Erwerb von immateriellen Vermögensgegenständen	0,00	0	0,00	0,00	0,00	0	0,00	0
16	Summe der Auszahlungen aus Investitionstätigkeit (Summe aus Nummer 10 bis 15)	0,00	0	0,00	0,00	0,00	0	0,00	0
17	Anteilliger Finanzierungsmittelüberschuss/-bedarf aus Investitionstätigkeit (Saldo aus Nummer 9 und 16)	0,00	0	0,00	0,00	0,00	0	0,00	0
18	Anteilliger Finanzierungsmittelüberschuss/-bedarf (Summe aus Nummer 3 und 17)	-34.970,64	-53.688	-40.893,99	12.794,01	0,00	0	12.794,01	0


Jahresabschluss 2019 der Gemeinde Dettingen an der Erms

 Teilergebnisrechnung mit Planvergleich Kostenstelle 424105 Schillerhalle									
Gemeinde Dettingen an der Erms									
Nr.		Ergebnis 2018	Fortgeschr. Ansatz 2019	Ergebnis 2019	Vergleich Ergebnis/Ansatz (Sp.3 - 2)	Ergänz. Festlegungen im HH-Vollzug	Ermächtig.-übertragung aus 2018	verfügbare Mittel abzgl. Ergebnis	Ermächtig.-übertragung nach 2020
EUR									
		1	2	3	4	5	6	7	8
1	Steuern und ähnliche Abgaben	0,00	0	0,00	0,00	0,00	0	0,00	0
2	Zuweisungen und Zuwendungen, Umlagen	0,00	0	0,00	0,00	0,00	0	0,00	0
3	Aufgelöste Investitionszuwendungen und -beiträge	0,00	0	0,00	0,00	0,00	0	0,00	0
4	Sonstige Transfererträge	0,00	0	0,00	0,00	0,00	0	0,00	0
5	Entgelte für öffentliche Leistungen oder Einrichtungen	11.133,47	7.500	10.482,63	2.982,63	0,00	0	2.982,63	0
6	Sonstige privatrechtliche Leistungsentgelte	13.471,74	3.500	8.362,77	4.862,77	0,00	0	4.862,77	0
7	Kostenerstattungen und Kostenumlagen	0,00	0	0,00	0,00	0,00	0	0,00	0
8	Zinsen und ähnliche Erträge	0,00	0	0,00	0,00	0,00	0	0,00	0
9	Aktivierte Eigenleistungen und Bestandveränderungen	0,00	0	0,00	0,00	0,00	0	0,00	0
10	Sonstige ordentliche Erträge	22.990,83	0	0,00	0,00	0,00	0	0,00	0
11	Anteilige ordentliche Erträge (Summe aus Nummern 1 bis 10)	47.596,04	11.000	18.845,40	7.845,40	0,00	0	7.845,40	0
12	Personalaufwendungen	-87.347,94	-88.059	-99.145,22	-11.086,22	0,00	0	-11.086,22	0
13	Versorgungsaufwendungen	0,00	0	0,00	0,00	0,00	0	0,00	0
14	Aufwendungen für Sach- und Dienstleistungen	-213.620,46	-123.600	-108.053,82	15.546,18	0,00	0	15.546,18	0
15	Abschreibungen	-264.420,29	-231.653	-231.815,42	-162,42	0,00	0	-162,42	0
16	Zinsen und ähnliche Aufwendungen	0,00	0	0,00	0,00	0,00	0	0,00	0
17	Transferaufwendungen	0,00	0	0,00	0,00	0,00	0	0,00	0
18	Sonstige ordentliche Aufwendungen	-81.634,15	-74.180	-77.345,93	-3.165,93	0,00	0	-3.165,93	0
19	Anteilige ordentliche Aufwendungen (Summe aus Nummern 12 bis 18)	-647.022,84	-517.492	-516.360,39	1.131,61	0,00	0	1.131,61	0
20	Anteiliges ordentliches Ergebnis (Saldo aus Nummern 11 und 19)	-599.426,80	-506.492	-497.514,99	8.977,01	0,00	0	8.977,01	0
21	Erträge aus internen Leistungen	0,00	0	0,00	0,00	0,00	0	0,00	0
22	Aufwendungen für interne Leistungen	-3.998,47	-12.500	-5.740,76	6.759,24	0,00	0	6.759,24	0
23	Kalkulatorische Kosten	0,00	0	0,00	0,00	0,00	0	0,00	0
24	Kalkulatorisches Ergebnis (Saldo aus Nummern 21 bis 23)	-3.998,47	-12.500	-5.740,76	6.759,24	0,00	0	6.759,24	0
25	Nettoressourcenbedarf/-überschuss (Saldo der Nummern 20 und 24)	-603.425,27	-518.992	-503.255,75	15.736,25	0,00	0	15.736,25	0


Jahresabschluss 2019 der Gemeinde Dettingen an der Erms

 Teilfinanzrechnung mit Planvergleich Kostenstelle 424105 Schillerhalle		Gemeinde Dettingen an der Erms							
Nr.		Ergebnis 2018	Fortgeschr. Ansatz 2019	Ergebnis 2019	Vergleich Ergebnis/Ansatz (Sp.3 - 2)	Ergänz. Festlegungen im HH-Vollzug	Ermächtig-übertragung aus 2018	verfügbare Mittel abzgl. Ergebnis	Ermächtig-übertragung nach 2020
EUR									
		1	2	3	4	5	6	7	8
1	Summe der Einzahlungen aus laufender Verwaltungstätigkeit (ohne außerordentliche zahlungswirksame Erträge aus Vermögensveräußerung)	46.814,34	11.000	21.656,33	10.656,33	0,00	0	10.656,33	0
2	Summe der Auszahlungen aus laufender Verwaltungstätigkeit	-295.234,91	-285.839	-207.253,76	78.585,24	0,00	0	78.585,24	0
3	Anteiliger Zahlungsmittelüberschuss/-bedarf aus laufender Verwaltungstätigkeit (Saldo aus Nummer 1 und 2)	-248.420,57	-274.839	-185.597,43	89.241,57	0,00	0	89.241,57	0
4	Einzahlungen aus Investitionszuwendungen	0,00	0	0,00	0,00	0,00	0	0,00	0
5	Einzahlungen aus Investitionsbeiträgen und ähnlichen Entgelten für Investitionstätigkeit	0,00	0	0,00	0,00	0,00	0	0,00	0
6	Einzahlungen aus der Veräußerung von Sachvermögen	0,00	0	0,00	0,00	0,00	0	0,00	0
7	Einzahlungen aus der Veräußerung von Finanzvermögen	0,00	0	0,00	0,00	0,00	0	0,00	0
8	Einzahlungen für sonstige Investitionstätigkeit	0,00	0	0,00	0,00	0,00	0	0,00	0
9	Summe der Einzahlungen aus Investitionstätigkeit (Summe aus Nummer 4 bis 8)	0,00	0	0,00	0,00	0,00	0	0,00	0
10	Auszahlungen für den Erwerb von Grundstücken und Gebäuden	0,00	0	0,00	0,00	0,00	0	0,00	0
11	Auszahlungen für Baumaßnahmen	0,00	0	0,00	0,00	0,00	0	0,00	0
12	Auszahlungen für den Erwerb von beweglichem Sachvermögen	-1.508,68	-1.350	-1.558,30	-208,30	0,00	0	-208,30	0
13	Auszahlungen für den Erwerb von Finanzvermögen	0,00	0	0,00	0,00	0,00	0	0,00	0
14	Auszahlungen für Investitionsförderungsmaßnahmen	0,00	0	0,00	0,00	0,00	0	0,00	0
15	Auszahlungen für den Erwerb von immateriellen Vermögensgegenständen	0,00	0	0,00	0,00	0,00	0	0,00	0
16	Summe der Auszahlungen aus Investitionstätigkeit (Summe aus Nummer 10 bis 15)	-1.508,68	-1.350	-1.558,30	-208,30	0,00	0	-208,30	0
17	Anteiliger Finanzierungsmittelüberschuss/-bedarf aus Investitionstätigkeit (Saldo aus Nummer 9 und 16)	-1.508,68	-1.350	-1.558,30	-208,30	0,00	0	-208,30	0
18	Anteiliger Finanzierungsmittelüberschuss/-bedarf (Summe aus Nummer 3 und 17)	-249.929,25	-276.189	-187.155,73	89.033,27	0,00	0	89.033,27	0


Jahresabschluss 2019 der Gemeinde Dettingen an der Erms

 Teilergebnisrechnung mit Planvergleich Kostenstelle 424110 Umlandhalle									
Gemeinde Dettingen an der Erms									
Nr.		Ergebnis 2018	Fortgeschr. Ansatz 2019	Ergebnis 2019	Vergleich Ergebnis/Ansatz (Sp.3 - 2)	Ergänz. Festlegungen im HH-Vollzug	Ermächtig.-übertragung aus 2018	verfügbare Mittel abzgl. Ergebnis	Ermächtig.-übertragung nach 2020
EUR									
		1	2	3	4	5	6	7	8
1	Steuern und ähnliche Abgaben	0,00	0	0,00	0,00	0,00	0	0,00	0
2	Zuweisungen und Zuwendungen, Umlagen	0,00	0	0,00	0,00	0,00	0	0,00	0
3	Aufgelöste Investitionszuwendungen und -beiträge	596,50	551	596,50	45,50	0,00	0	45,50	0
4	Sonstige Transfererträge	0,00	0	0,00	0,00	0,00	0	0,00	0
5	Entgelte für öffentliche Leistungen oder Einrichtungen	2.529,66	2.000	2.602,48	602,48	0,00	0	602,48	0
6	Sonstige privatrechtliche Leistungsentgelte	0,00	100	0,00	-100,00	0,00	0	-100,00	0
7	Kostenerstattungen und Kostenumlagen	0,00	0	0,00	0,00	0,00	0	0,00	0
8	Zinsen und ähnliche Erträge	0,00	0	0,00	0,00	0,00	0	0,00	0
9	Aktivierte Eigenleistungen und Bestandveränderungen	0,00	0	0,00	0,00	0,00	0	0,00	0
10	Sonstige ordentliche Erträge	0,00	0	0,00	0,00	0,00	0	0,00	0
11	Anteilige ordentliche Erträge (Summe aus Nummern 1 bis 10)	3.126,16	2.651	3.198,98	547,98	0,00	0	547,98	0
12	Personalaufwendungen	-13.030,85	-12.918	-13.070,88	-152,88	0,00	0	-152,88	0
13	Versorgungsaufwendungen	0,00	0	0,00	0,00	0,00	0	0,00	0
14	Aufwendungen für Sach- und Dienstleistungen	-15.178,03	-50.000	-55.181,45	-5.181,45	0,00	0	-5.181,45	0
15	Abschreibungen	-4.703,80	-4.370	-4.703,80	-333,80	0,00	0	-333,80	0
16	Zinsen und ähnliche Aufwendungen	0,00	0	0,00	0,00	0,00	0	0,00	0
17	Transferaufwendungen	0,00	0	0,00	0,00	0,00	0	0,00	0
18	Sonstige ordentliche Aufwendungen	-4.970,35	-3.300	-6.931,92	-3.631,92	0,00	0	-3.631,92	0
19	Anteilige ordentliche Aufwendungen (Summe aus Nummern 12 bis 18)	-37.883,03	-70.588	-79.888,05	-9.300,05	0,00	0	-9.300,05	0
20	Anteiliges ordentliches Ergebnis (Saldo aus Nummern 11 und 19)	-34.756,87	-67.937	-76.689,07	-8.752,07	0,00	0	-8.752,07	0
21	Erträge aus internen Leistungen	0,00	0	0,00	0,00	0,00	0	0,00	0
22	Aufwendungen für interne Leistungen	-2.589,49	-5.500	-2.349,21	3.150,79	0,00	0	3.150,79	0
23	Kalkulatorische Kosten	0,00	0	0,00	0,00	0,00	0	0,00	0
24	Kalkulatorisches Ergebnis (Saldo aus Nummern 21 bis 23)	-2.589,49	-5.500	-2.349,21	3.150,79	0,00	0	3.150,79	0
25	Nettoressourcenbedarf/-überschuss (Saldo der Nummern 20 und 24)	-37.346,36	-73.437	-79.038,28	-5.601,28	0,00	0	-5.601,28	0


Jahresabschluss 2019 der Gemeinde Dettingen an der Erms

 Teilfinanzrechnung mit Planvergleich Kostenstelle 424110 Umlandhalle		Gemeinde Dettingen an der Erms							
Nr.		Ergebnis 2018	Fortgeschr. Ansatz 2019	Ergebnis 2019	Vergleich Ergebnis/Ansatz (Sp.3 - 2)	Ergänz. Festlegungen im HH-Vollzug	Ermächtig-übertragung aus 2018	verfügbare Mittel abzgl. Ergebnis	Ermächtig-übertragung nach 2020
EUR									
		1	2	3	4	5	6	7	8
1	Summe der Einzahlungen aus laufender Verwaltungstätigkeit (ohne außerordentliche zahlungswirksame Erträge aus Vermögensveräußerung)	2.383,44	2.100	2.675,57	575,57	0,00	0	575,57	0
2	Summe der Auszahlungen aus laufender Verwaltungstätigkeit	-28.528,83	-66.218	-71.705,11	-5.487,11	0,00	0	-5.487,11	0
3	Anteiliger Zahlungsmittelüberschuss/-bedarf aus laufender Verwaltungstätigkeit (Saldo aus Nummer 1 und 2)	-26.145,39	-64.118	-69.029,54	-4.911,54	0,00	0	-4.911,54	0
4	Einzahlungen aus Investitionszuwendungen	0,00	0	0,00	0,00	0,00	0	0,00	0
5	Einzahlungen aus Investitionsbeiträgen und ähnlichen Entgelten für Investitionstätigkeit	0,00	0	0,00	0,00	0,00	0	0,00	0
6	Einzahlungen aus der Veräußerung von Sachvermögen	0,00	0	0,00	0,00	0,00	0	0,00	0
7	Einzahlungen aus der Veräußerung von Finanzvermögen	0,00	0	0,00	0,00	0,00	0	0,00	0
8	Einzahlungen für sonstige Investitionstätigkeit	0,00	0	0,00	0,00	0,00	0	0,00	0
9	Summe der Einzahlungen aus Investitionstätigkeit (Summe aus Nummer 4 bis 8)	0,00	0	0,00	0,00	0,00	0	0,00	0
10	Auszahlungen für den Erwerb von Grundstücken und Gebäuden	0,00	0	0,00	0,00	0,00	0	0,00	0
11	Auszahlungen für Baumaßnahmen	0,00	0	0,00	0,00	0,00	0	0,00	0
12	Auszahlungen für den Erwerb von beweglichem Sachvermögen	0,00	0	0,00	0,00	0,00	0	0,00	0
13	Auszahlungen für den Erwerb von Finanzvermögen	0,00	0	0,00	0,00	0,00	0	0,00	0
14	Auszahlungen für Investitionsförderungsmaßnahmen	0,00	0	0,00	0,00	0,00	0	0,00	0
15	Auszahlungen für den Erwerb von immateriellen Vermögensgegenständen	0,00	0	0,00	0,00	0,00	0	0,00	0
16	Summe der Auszahlungen aus Investitionstätigkeit (Summe aus Nummer 10 bis 15)	0,00	0	0,00	0,00	0,00	0	0,00	0
17	Anteiliger Finanzierungsmittelüberschuss/-bedarf aus Investitionstätigkeit (Saldo aus Nummer 9 und 16)	0,00	0	0,00	0,00	0,00	0	0,00	0
18	Anteiliger Finanzierungsmittelüberschuss/-bedarf (Summe aus Nummer 3 und 17)	-26.145,39	-64.118	-69.029,54	-4.911,54	0,00	0	-4.911,54	0


Jahresabschluss 2019 der Gemeinde Dettingen an der Erms

 Teilergebnisrechnung mit Planvergleich Kostenstelle 424115 Neuwiesenhalle									
Gemeinde Dettingen an der Erms									
Nr.		Ergebnis 2018	Fortgeschr. Ansatz 2019	Ergebnis 2019	Vergleich Ergebnis/Ansatz (Sp.3 - 2)	Ergänz. Festlegungen im HH-Vollzug	Ermächtig.-übertragung aus 2018	verfügbare Mittel abzgl. Ergebnis	Ermächtig.-übertragung nach 2020
EUR									
		1	2	3	4	5	6	7	8
1	Steuern und ähnliche Abgaben	0,00	0	0,00	0,00	0,00	0	0,00	0
2	Zuweisungen und Zuwendungen, Umlagen	0,00	0	0,00	0,00	0,00	0	0,00	0
3	Aufgelöste Investitionszuwendungen und -beiträge	0,00	0	0,00	0,00	0,00	0	0,00	0
4	Sonstige Transfererträge	0,00	0	0,00	0,00	0,00	0	0,00	0
5	Entgelte für öffentliche Leistungen oder Einrichtungen	6.590,33	4.000	6.756,14	2.756,14	0,00	0	2.756,14	0
6	Sonstige privatrechtliche Leistungsentgelte	75.301,16	14.000	-13,12	-14.013,12	0,00	0	-14.013,12	0
7	Kostenerstattungen und Kostenumlagen	0,00	0	0,00	0,00	0,00	0	0,00	0
8	Zinsen und ähnliche Erträge	0,00	0	0,00	0,00	0,00	0	0,00	0
9	Aktivierte Eigenleistungen und Bestandveränderungen	0,00	0	0,00	0,00	0,00	0	0,00	0
10	Sonstige ordentliche Erträge	17.241,54	0	0,00	0,00	0,00	0	0,00	0
11	Anteilige ordentliche Erträge (Summe aus Nummern 1 bis 10)	99.133,03	18.000	6.743,02	-11.256,98	0,00	0	-11.256,98	0
12	Personalaufwendungen	-82.233,73	-77.081	-81.605,28	-4.524,28	0,00	0	-4.524,28	0
13	Versorgungsaufwendungen	0,00	0	0,00	0,00	0,00	0	0,00	0
14	Aufwendungen für Sach- und Dienstleistungen	-105.247,67	-64.750	-116.972,32	-52.222,32	0,00	0	-52.222,32	0
15	Abschreibungen	-90.675,79	-90.045	-90.905,70	-860,70	0,00	0	-860,70	0
16	Zinsen und ähnliche Aufwendungen	0,00	0	0,00	0,00	0,00	0	0,00	0
17	Transferaufwendungen	0,00	0	0,00	0,00	0,00	0	0,00	0
18	Sonstige ordentliche Aufwendungen	-28.057,95	-6.060	-16.215,73	-10.155,73	0,00	0	-10.155,73	0
19	Anteilige ordentliche Aufwendungen (Summe aus Nummern 12 bis 18)	-306.215,14	-237.936	-305.699,03	-67.763,03	0,00	0	-67.763,03	0
20	Anteiliges ordentliches Ergebnis (Saldo aus Nummern 11 und 19)	-207.082,11	-219.936	-298.956,01	-79.020,01	0,00	0	-79.020,01	0
21	Erträge aus internen Leistungen	0,00	0	0,00	0,00	0,00	0	0,00	0
22	Aufwendungen für interne Leistungen	-5.343,96	-10.500	-6.345,45	4.154,55	0,00	0	4.154,55	0
23	Kalkulatorische Kosten	0,00	0	0,00	0,00	0,00	0	0,00	0
24	Kalkulatorisches Ergebnis (Saldo aus Nummern 21 bis 23)	-5.343,96	-10.500	-6.345,45	4.154,55	0,00	0	4.154,55	0
25	Nettoressourcenbedarf/-überschuss (Saldo der Nummern 20 und 24)	-212.426,07	-230.436	-305.301,46	-74.865,46	0,00	0	-74.865,46	0


Jahresabschluss 2019 der Gemeinde Dettingen an der Erms

 Teilfinanzrechnung mit Planvergleich Kostenstelle 424115 Neuwiesenhalle		Gemeinde Dettingen an der Erms							
Nr.		Ergebnis 2018	Fortgeschr. Ansatz 2019	Ergebnis 2019	Vergleich Ergebnis/Ansatz (Sp.3 - 2)	Ergänz. Festlegungen im HH-Vollzug	Ermächtig-übertragung aus 2018	verfügbare Mittel abzgl. Ergebnis	Ermächtig-übertragung nach 2020
EUR									
		1	2	3	4	5	6	7	8
1	Summe der Einzahlungen aus laufender Verwaltungstätigkeit (ohne außerordentliche zahlungswirksame Erträge aus Vermögensveräußerung)	97.702,87	18.000	29.465,41	11.465,41	0,00	0	11.465,41	0
2	Summe der Auszahlungen aus laufender Verwaltungstätigkeit	-133.840,70	-147.891	-285.247,76	-137.356,76	0,00	0	-137.356,76	0
3	Anteiliger Zahlungsmittelüberschuss/-bedarf aus laufender Verwaltungstätigkeit (Saldo aus Nummer 1 und 2)	-36.137,83	-129.891	-255.782,35	-125.891,35	0,00	0	-125.891,35	0
4	Einzahlungen aus Investitionszuwendungen	0,00	0	0,00	0,00	0,00	0	0,00	0
5	Einzahlungen aus Investitionsbeiträgen und ähnlichen Entgelten für Investitionstätigkeit	0,00	0	0,00	0,00	0,00	0	0,00	0
6	Einzahlungen aus der Veräußerung von Sachvermögen	0,00	0	0,00	0,00	0,00	0	0,00	0
7	Einzahlungen aus der Veräußerung von Finanzvermögen	0,00	0	0,00	0,00	0,00	0	0,00	0
8	Einzahlungen für sonstige Investitionstätigkeit	0,00	0	0,00	0,00	0,00	0	0,00	0
9	Summe der Einzahlungen aus Investitionstätigkeit (Summe aus Nummer 4 bis 8)	0,00	0	0,00	0,00	0,00	0	0,00	0
10	Auszahlungen für den Erwerb von Grundstücken und Gebäuden	-90.111,94	-25.000	-6.017,89	18.982,11	0,00	0	18.982,11	0
11	Auszahlungen für Baumaßnahmen	-188.484,65	0	0,00	0,00	0,00	0	0,00	0
12	Auszahlungen für den Erwerb von beweglichem Sachvermögen	0,00	-1.800	-1.162,84	637,16	0,00	0	637,16	0
13	Auszahlungen für den Erwerb von Finanzvermögen	0,00	0	0,00	0,00	0,00	0	0,00	0
14	Auszahlungen für Investitionsförderungsmaßnahmen	0,00	0	0,00	0,00	0,00	0	0,00	0
15	Auszahlungen für den Erwerb von immateriellen Vermögensgegenständen	0,00	0	0,00	0,00	0,00	0	0,00	0
16	Summe der Auszahlungen aus Investitionstätigkeit (Summe aus Nummer 10 bis 15)	-278.596,59	-26.800	-7.180,73	19.619,27	0,00	0	19.619,27	0
17	Anteiliger Finanzierungsmittelüberschuss/-bedarf aus Investitionstätigkeit (Saldo aus Nummer 9 und 16)	-278.596,59	-26.800	-7.180,73	19.619,27	0,00	0	19.619,27	0
18	Anteiliger Finanzierungsmittelüberschuss/-bedarf (Summe aus Nummer 3 und 17)	-314.734,42	-156.691	-262.963,08	-106.272,08	0,00	0	-106.272,08	0

Jahresabschluss 2019 der Gemeinde Dettingen an der Erms

 Finanzrechnung der Investitionsmaßnahmen Kostenstelle 424115 Neuwiesenhalle Gemeinde Dettingen an der Erms									
Investition S-4241-004 Brandschutz Neuwiesenhalle									
Nr.		Ergebnis 2018	Fortgeschr. Ansatz 2019	Ergebnis 2019	Vergleich Ergebnis/Ansatz (Sp.3 - 2)	Ergänz. Fest- legungen im HH-Vollzug	Ermächtig.- übertragung aus 2018	verfügbare Mittel abzgl. Ergebnis	Ermächtig.- übertragung nach 2020
		EUR							
		1	2	3	4	5	6	7	8
7	Auszahlungen für den Erwerb von Grundstücken und Gebäuden	-90.111,94	-25.000	-6.017,89	18.982,11	0,00	0	18.982,11	0
8	Auszahlungen für Baumaßnahmen	-188.484,65	0	0,00	0,00	0,00	0	0,00	0
13	Summe der Auszahlungen aus Investitionstätigkeit (Summe aus Nummer 7 bis 12)	-278.596,59	-25.000	-6.017,89	18.982,11	0,00	0	18.982,11	0
14	Saldo aus Investitionstätigkeit (Saldo aus Nummer 6 und 13)	-278.596,59	-25.000	-6.017,89	18.982,11	0,00	0	18.982,11	0
16	Gesamtkosten der Maßnahme (Summe aus Nummer 13 und 15)	-278.596,59	-25.000	-6.017,89	18.982,11	0,00	0	18.982,11	0

Jahresabschluss 2019 der Gemeinde Dettingen an der Erms

 Teilergebnisrechnung mit Planvergleich Kostenstelle 573015 Backhäuser		Gemeinde Dettingen an der Erms							
Nr.		Ergebnis 2018	Fortgeschr. Ansatz 2019	Ergebnis 2019	Vergleich Ergebnis/Ansatz (Sp.3 - 2)	Ergänz. Festlegungen im HH-Vollzug	Ermächtig.-übertragung aus 2018	verfügbare Mittel abzgl. Ergebnis	Ermächtig.-übertragung nach 2020
EUR									
		1	2	3	4	5	6	7	8
1	Steuern und ähnliche Abgaben	0,00	0	0,00	0,00	0,00	0	0,00	0
2	Zuweisungen und Zuwendungen, Umlagen	0,00	0	0,00	0,00	0,00	0	0,00	0
3	Aufgelöste Investitionszuwendungen und -beiträge	0,00	0	0,00	0,00	0,00	0	0,00	0
4	Sonstige Transfererträge	0,00	0	0,00	0,00	0,00	0	0,00	0
5	Entgelte für öffentliche Leistungen oder Einrichtungen	491,00	500	667,85	167,85	0,00	0	167,85	0
6	Sonstige privatrechtliche Leistungsentgelte	3.308,64	3.300	3.308,64	8,64	0,00	0	8,64	0
7	Kostenerstattungen und Kostenumlagen	0,00	0	0,00	0,00	0,00	0	0,00	0
8	Zinsen und ähnliche Erträge	0,00	0	0,00	0,00	0,00	0	0,00	0
9	Aktivierte Eigenleistungen und Bestandveränderungen	0,00	0	0,00	0,00	0,00	0	0,00	0
10	Sonstige ordentliche Erträge	0,00	0	0,00	0,00	0,00	0	0,00	0
11	Anteilige ordentliche Erträge (Summe aus Nummern 1 bis 10)	3.799,64	3.800	3.976,49	176,49	0,00	0	176,49	0
12	Personalaufwendungen	-3.454,21	-3.015	-3.461,33	-446,33	0,00	0	-446,33	0
13	Versorgungsaufwendungen	0,00	0	0,00	0,00	0,00	0	0,00	0
14	Aufwendungen für Sach- und Dienstleistungen	-8.218,05	-23.930	-4.645,24	19.284,76	0,00	0	19.284,76	0
15	Abschreibungen	-3,00	0	0,00	0,00	0,00	0	0,00	0
16	Zinsen und ähnliche Aufwendungen	0,00	0	0,00	0,00	0,00	0	0,00	0
17	Transferaufwendungen	0,00	0	0,00	0,00	0,00	0	0,00	0
18	Sonstige ordentliche Aufwendungen	0,00	0	0,00	0,00	0,00	0	0,00	0
19	Anteilige ordentliche Aufwendungen (Summe aus Nummern 12 bis 18)	-11.675,26	-26.945	-8.106,57	18.838,43	0,00	0	18.838,43	0
20	Anteiliges ordentliches Ergebnis (Saldo aus Nummern 11 und 19)	-7.875,62	-23.145	-4.130,08	19.014,92	0,00	0	19.014,92	0
21	Erträge aus internen Leistungen	0,00	0	0,00	0,00	0,00	0	0,00	0
22	Aufwendungen für interne Leistungen	-4.038,09	-8.000	-2.582,45	5.417,55	0,00	0	5.417,55	0
23	Kalkulatorische Kosten	0,00	0	0,00	0,00	0,00	0	0,00	0
24	Kalkulatorisches Ergebnis (Saldo aus Nummern 21 bis 23)	-4.038,09	-8.000	-2.582,45	5.417,55	0,00	0	5.417,55	0
25	Nettoressourcenbedarf/-überschuss (Saldo der Nummern 20 und 24)	-11.913,71	-31.145	-6.712,53	24.432,47	0,00	0	24.432,47	0

Jahresabschluss 2019 der Gemeinde Dettingen an der Erms



Teilfinanzrechnung mit Planvergleich Kostenstelle 573015 Backhäuser

Gemeinde Dettingen an der Erms

Nr.		Ergebnis 2018	Fortgeschr. Ansatz 2019	Ergebnis 2019	Vergleich Ergebnis/Ansatz (Sp.3 - 2)	Ergänz. Fest- legungen im HH-Vollzug	Ermächtig- übertragung aus 2018	verfügbare Mittel abzgl. Ergebnis	Ermächtig- übertragung nach 2020
EUR									
		1	2	3	4	5	6	7	8
1	Summe der Einzahlungen aus laufender Verwaltungstätigkeit (ohne außerordentliche zahlungswirksame Erträge aus Vermögensveräußerung)	3.777,64	3.800	3.700,99	-99,01	0,00	0	-99,01	0
2	Summe der Auszahlungen aus laufender Verwaltungstätigkeit	-12.082,97	-26.945	-7.553,92	19.391,08	0,00	0	19.391,08	0
3	Anteiliger Zahlungsmittelüberschuss/-bedarf aus laufender Verwaltungstätigkeit (Saldo aus Nummer 1 und 2)	-8.305,33	-23.145	-3.852,93	19.292,07	0,00	0	19.292,07	0
4	Einzahlungen aus Investitionszuwendungen	0,00	0	0,00	0,00	0,00	0	0,00	0
5	Einzahlungen aus Investitionsbeiträgen und ähnlichen Entgelten für Investitionstätigkeit	0,00	0	0,00	0,00	0,00	0	0,00	0
6	Einzahlungen aus der Veräußerung von Sachvermögen	0,00	0	0,00	0,00	0,00	0	0,00	0
7	Einzahlungen aus der Veräußerung von Finanzvermögen	0,00	0	0,00	0,00	0,00	0	0,00	0
8	Einzahlungen für sonstige Investitionstätigkeit	0,00	0	0,00	0,00	0,00	0	0,00	0
9	Summe der Einzahlungen aus Investitionstätigkeit (Summe aus Nummer 4 bis 8)	0,00	0	0,00	0,00	0,00	0	0,00	0
10	Auszahlungen für den Erwerb von Grundstücken und Gebäuden	0,00	0	0,00	0,00	0,00	0	0,00	0
11	Auszahlungen für Baumaßnahmen	0,00	0	0,00	0,00	0,00	0	0,00	0
12	Auszahlungen für den Erwerb von beweglichem Sachvermögen	0,00	0	0,00	0,00	0,00	0	0,00	0
13	Auszahlungen für den Erwerb von Finanzvermögen	0,00	0	0,00	0,00	0,00	0	0,00	0
14	Auszahlungen für Investitionsförderungsmaßnahmen	0,00	0	0,00	0,00	0,00	0	0,00	0
15	Auszahlungen für den Erwerb von immateriellen Vermögensgegenständen	0,00	0	0,00	0,00	0,00	0	0,00	0
16	Summe der Auszahlungen aus Investitionstätigkeit (Summe aus Nummer 10 bis 15)	0,00	0	0,00	0,00	0,00	0	0,00	0
17	Anteiliger Finanzierungsmittelüberschuss/-bedarf aus Investitionstätigkeit (Saldo aus Nummer 9 und 16)	0,00	0	0,00	0,00	0,00	0	0,00	0
18	Anteiliger Finanzierungsmittelüberschuss/-bedarf (Summe aus Nummer 3 und 17)	-8.305,33	-23.145	-3.852,93	19.292,07	0,00	0	19.292,07	0

Jahresabschluss 2019 der Gemeinde Dettingen an der Erms




Teilergebnisrechnung mit Planvergleich Kostenstelle 573025 Bürgerhaus

Gemeinde Dettingen an der Erms

Nr.		Ergebnis 2018	Fortgeschr. Ansatz 2019	Ergebnis 2019	Vergleich Ergebnis/Ansatz (Sp.3 - 2)	Ergänz. Festlegungen im HH-Vollzug	Ermächtig.-übertragung aus 2018	verfügbare Mittel abzgl. Ergebnis	Ermächtig.-übertragung nach 2020
EUR									
		1	2	3	4	5	6	7	8
1	Steuern und ähnliche Abgaben	0,00	0	0,00	0,00	0,00	0	0,00	0
2	Zuweisungen und Zuwendungen, Umlagen	0,00	0	0,00	0,00	0,00	0	0,00	0
3	Aufgelöste Investitionszuwendungen und -beiträge	11.362,03	11.362	2.065,82	-9.296,18	0,00	0	-9.296,18	0
4	Sonstige Transfererträge	0,00	0	0,00	0,00	0,00	0	0,00	0
5	Entgelte für öffentliche Leistungen oder Einrichtungen	2.876,50	2.000	2.547,50	547,50	0,00	0	547,50	0
6	Sonstige privatrechtliche Leistungsentgelte	533,99	500	1.018,29	518,29	0,00	0	518,29	0
7	Kostenerstattungen und Kostenumlagen	0,00	3.789	3.788,55	-0,45	0,00	0	-0,45	0
8	Zinsen und ähnliche Erträge	0,00	0	0,00	0,00	0,00	0	0,00	0
9	Aktivierte Eigenleistungen und Bestandveränderungen	0,00	0	0,00	0,00	0,00	0	0,00	0
10	Sonstige ordentliche Erträge	0,00	0	0,00	0,00	0,00	0	0,00	0
11	Anteilige ordentliche Erträge (Summe aus Nummern 1 bis 10)	14.772,52	17.651	9.420,16	-8.230,84	0,00	0	-8.230,84	0
12	Personalaufwendungen	-43.946,11	-43.954	-81.612,44	-37.658,44	0,00	0	-37.658,44	0
13	Versorgungsaufwendungen	0,00	0	0,00	0,00	0,00	0	0,00	0
14	Aufwendungen für Sach- und Dienstleistungen	-36.570,20	-58.085	-79.211,34	-21.126,34	0,00	0	-21.126,34	0
15	Abschreibungen	-108.756,71	-108.661	-30.882,58	77.778,42	0,00	0	77.778,42	0
16	Zinsen und ähnliche Aufwendungen	0,00	0	0,00	0,00	0,00	0	0,00	0
17	Transferaufwendungen	0,00	0	0,00	0,00	0,00	0	0,00	0
18	Sonstige ordentliche Aufwendungen	-1.240,10	-500	0,00	500,00	0,00	0	500,00	0
19	Anteilige ordentliche Aufwendungen (Summe aus Nummern 12 bis 18)	-190.513,12	-211.200	-191.706,36	19.493,64	0,00	0	19.493,64	0
20	Anteiliges ordentliches Ergebnis (Saldo aus Nummern 11 und 19)	-175.740,60	-193.549	-182.286,20	11.262,80	0,00	0	11.262,80	0
21	Erträge aus internen Leistungen	0,00	0	0,00	0,00	0,00	0	0,00	0
22	Aufwendungen für interne Leistungen	-18.835,86	-29.000	-15.865,52	13.134,48	0,00	0	13.134,48	0
23	Kalkulatorische Kosten	0,00	0	0,00	0,00	0,00	0	0,00	0
24	Kalkulatorisches Ergebnis (Saldo aus Nummern 21 bis 23)	-18.835,86	-29.000	-15.865,52	13.134,48	0,00	0	13.134,48	0
25	Nettoressourcenbedarf/-überschuss (Saldo der Nummern 20 und 24)	-194.576,46	-222.549	-198.151,72	24.397,28	0,00	0	24.397,28	0

Jahresabschluss 2019 der Gemeinde Dettingen an der Erms

 Teilfinanzrechnung mit Planvergleich Kostenstelle 573025 Bürgerhaus		Gemeinde Dettingen an der Erms							
Nr.		Ergebnis 2018	Fortgeschr. Ansatz 2019	Ergebnis 2019	Vergleich Ergebnis/Ansatz (Sp.3 - 2)	Ergänz. Festlegungen im HH-Vollzug	Ermächtig-übertragung aus 2018	verfügbare Mittel abzgl. Ergebnis	Ermächtig-übertragung nach 2020
EUR									
		1	2	3	4	5	6	7	8
1	Summe der Einzahlungen aus laufender Verwaltungstätigkeit (ohne außerordentliche zahlungswirksame Erträge aus Vermögensveräußerung)	3.410,49	6.289	7.329,34	1.040,34	0,00	0	1.040,34	0
2	Summe der Auszahlungen aus laufender Verwaltungstätigkeit	-79.720,94	-102.539	-157.347,68	-54.808,68	0,00	0	-54.808,68	0
3	Anteiliger Zahlungsmittelüberschuss/-bedarf aus laufender Verwaltungstätigkeit (Saldo aus Nummer 1 und 2)	-76.310,45	-96.250	-150.018,34	-53.768,34	0,00	0	-53.768,34	0
4	Einzahlungen aus Investitionszuwendungen	0,00	0	0,00	0,00	0,00	0	0,00	0
5	Einzahlungen aus Investitionsbeiträgen und ähnlichen Entgelten für Investitionstätigkeit	0,00	0	0,00	0,00	0,00	0	0,00	0
6	Einzahlungen aus der Veräußerung von Sachvermögen	0,00	0	0,00	0,00	0,00	0	0,00	0
7	Einzahlungen aus der Veräußerung von Finanzvermögen	0,00	0	0,00	0,00	0,00	0	0,00	0
8	Einzahlungen für sonstige Investitionstätigkeit	0,00	0	0,00	0,00	0,00	0	0,00	0
9	Summe der Einzahlungen aus Investitionstätigkeit (Summe aus Nummer 4 bis 8)	0,00	0	0,00	0,00	0,00	0	0,00	0
10	Auszahlungen für den Erwerb von Grundstücken und Gebäuden	0,00	0	0,00	0,00	0,00	0	0,00	0
11	Auszahlungen für Baumaßnahmen	0,00	-15.000	-5.598,30	9.401,70	0,00	0	9.401,70	0
12	Auszahlungen für den Erwerb von beweglichem Sachvermögen	0,00	0	-5.370,47	-5.370,47	0,00	0	-5.370,47	0
13	Auszahlungen für den Erwerb von Finanzvermögen	0,00	0	0,00	0,00	0,00	0	0,00	0
14	Auszahlungen für Investitionsförderungsmaßnahmen	0,00	0	0,00	0,00	0,00	0	0,00	0
15	Auszahlungen für den Erwerb von immateriellen Vermögensgegenständen	0,00	0	0,00	0,00	0,00	0	0,00	0
16	Summe der Auszahlungen aus Investitionstätigkeit (Summe aus Nummer 10 bis 15)	0,00	-15.000	-10.968,77	4.031,23	0,00	0	4.031,23	0
17	Anteiliger Finanzierungsmittelüberschuss/-bedarf aus Investitionstätigkeit (Saldo aus Nummer 9 und 16)	0,00	-15.000	-10.968,77	4.031,23	0,00	0	4.031,23	0
18	Anteiliger Finanzierungsmittelüberschuss/-bedarf (Summe aus Nummer 3 und 17)	-76.310,45	-111.250	-160.987,11	-49.737,11	0,00	0	-49.737,11	0

Jahresabschluss 2019 der Gemeinde Dettingen an der Erms




Finanzrechnung der Investitionsmaßnahmen Kostenstelle 573025 Bürgerhaus

Gemeinde Dettingen an der Erms


Investition I-5730-002 Gastro-Spülmaschine

Nr.		Ergebnis 2018	Fortgeschr. Ansatz 2019	Ergebnis 2019	Vergleich Ergebnis/Ansatz (Sp.3 - 2)	Ergänz. Fest- legungen im HH-Vollzug	Ermächtig.- übertragung aus 2018	verfügbare Mittel abzgl. Ergebnis	Ermächtig.- übertragung nach 2020
		EUR							
		1	2	3	4	5	6	7	8
9	Auszahlungen für den Erwerb von beweglichem Sachvermögen	0,00	0	-5.370,47	-5.370,47	0,00	0	-5.370,47	0
13	Summe der Auszahlungen aus Investitionstätigkeit (Summe aus Nummer 7 bis 12)	0,00	0	-5.370,47	-5.370,47	0,00	0	-5.370,47	0
14	Saldo aus Investitionstätigkeit (Saldo aus Nummer 6 und 13)	0,00	0	-5.370,47	-5.370,47	0,00	0	-5.370,47	0
16	Gesamtkosten der Maßnahme (Summe aus Nummer 13 und 15)	0,00	0	-5.370,47	-5.370,47	0,00	0	-5.370,47	0

Jahresabschluss 2019 der Gemeinde Dettingen an der Erms

 Teilergebnisrechnung mit Planvergleich Kostenstelle 573030 Altes Rathaus Gemeinde Dettingen an der Erms									
Nr.		Ergebnis 2018	Fortgeschr. Ansatz 2019	Ergebnis 2019	Vergleich Ergebnis/Ansatz (Sp.3 - 2)	Ergänz. Festlegungen im HH-Vollzug	Ermächtig.-übertragung aus 2018	verfügbare Mittel abzgl. Ergebnis	Ermächtig.-übertragung nach 2020
EUR									
		1	2	3	4	5	6	7	8
1	Steuern und ähnliche Abgaben	0,00	0	0,00	0,00	0,00	0	0,00	0
2	Zuweisungen und Zuwendungen, Umlagen	0,00	0	0,00	0,00	0,00	0	0,00	0
3	Aufgelöste Investitionszuwendungen und -beiträge	115,51	116	115,51	-0,49	0,00	0	-0,49	0
4	Sonstige Transfererträge	0,00	0	0,00	0,00	0,00	0	0,00	0
5	Entgelte für öffentliche Leistungen oder Einrichtungen	285,00	400	439,00	39,00	0,00	0	39,00	0
6	Sonstige privatrechtliche Leistungsentgelte	2.043,86	0	2.419,75	2.419,75	0,00	0	2.419,75	0
7	Kostenerstattungen und Kostenumlagen	0,00	0	0,00	0,00	0,00	0	0,00	0
8	Zinsen und ähnliche Erträge	0,00	0	0,00	0,00	0,00	0	0,00	0
9	Aktivierete Eigenleistungen und Bestandveränderungen	0,00	0	0,00	0,00	0,00	0	0,00	0
10	Sonstige ordentliche Erträge	0,00	0	0,00	0,00	0,00	0	0,00	0
11	Anteilige ordentliche Erträge (Summe aus Nummern 1 bis 10)	2.444,37	516	2.974,26	2.458,26	0,00	0	2.458,26	0
12	Personalaufwendungen	-25.493,58	-25.757	-17.303,07	8.453,93	0,00	0	8.453,93	0
13	Versorgungsaufwendungen	0,00	0	0,00	0,00	0,00	0	0,00	0
14	Aufwendungen für Sach- und Dienstleistungen	-9.417,05	-44.700	-8.600,47	36.099,53	0,00	0	36.099,53	0
15	Abschreibungen	-31.920,64	-31.921	-31.920,65	0,35	0,00	0	0,35	0
16	Zinsen und ähnliche Aufwendungen	0,00	0	0,00	0,00	0,00	0	0,00	0
17	Transferaufwendungen	0,00	0	0,00	0,00	0,00	0	0,00	0
18	Sonstige ordentliche Aufwendungen	0,00	0	0,00	0,00	0,00	0	0,00	0
19	Anteilige ordentliche Aufwendungen (Summe aus Nummern 12 bis 18)	-66.831,27	-102.378	-57.824,19	44.553,81	0,00	0	44.553,81	0
20	Anteiliges ordentliches Ergebnis (Saldo aus Nummern 11 und 19)	-64.386,90	-101.862	-54.849,93	47.012,07	0,00	0	47.012,07	0
21	Erträge aus internen Leistungen	0,00	0	0,00	0,00	0,00	0	0,00	0
22	Aufwendungen für interne Leistungen	-267,17	-1.000	-389,77	610,23	0,00	0	610,23	0
23	Kalkulatorische Kosten	0,00	0	0,00	0,00	0,00	0	0,00	0
24	Kalkulatorisches Ergebnis (Saldo aus Nummern 21 bis 23)	-267,17	-1.000	-389,77	610,23	0,00	0	610,23	0
25	Nettoressourcenbedarf/-überschuss (Saldo der Nummern 20 und 24)	-64.654,07	-102.862	-55.239,70	47.622,30	0,00	0	47.622,30	0

Jahresabschluss 2019 der Gemeinde Dettingen an der Erms

 Teilfinanzrechnung mit Planvergleich Kostenstelle 573030 Altes Rathaus		Gemeinde Dettingen an der Erms							
Nr.		Ergebnis 2018	Fortgeschr. Ansatz 2019	Ergebnis 2019	Vergleich Ergebnis/Ansatz (Sp.3 - 2)	Ergänz. Festlegungen im HH-Vollzug	Ermächtig-übertragung aus 2018	verfügbare Mittel abzgl. Ergebnis	Ermächtig-übertragung nach 2020
EUR									
		1	2	3	4	5	6	7	8
1	Summe der Einzahlungen aus laufender Verwaltungstätigkeit (ohne außerordentliche zahlungswirksame Erträge aus Vermögensveräußerung)	1.422,04	400	3.732,57	3.332,57	0,00	0	3.332,57	0
2	Summe der Auszahlungen aus laufender Verwaltungstätigkeit	-33.879,97	-70.457	-29.752,80	40.704,20	0,00	0	40.704,20	0
3	Anteilliger Zahlungsmittelüberschuss/-bedarf aus laufender Verwaltungstätigkeit (Saldo aus Nummer 1 und 2)	-32.457,93	-70.057	-26.020,23	44.036,77	0,00	0	44.036,77	0
4	Einzahlungen aus Investitionszuwendungen	0,00	0	0,00	0,00	0,00	0	0,00	0
5	Einzahlungen aus Investitionsbeiträgen und ähnlichen Entgelten für Investitionstätigkeit	0,00	0	0,00	0,00	0,00	0	0,00	0
6	Einzahlungen aus der Veräußerung von Sachvermögen	0,00	0	0,00	0,00	0,00	0	0,00	0
7	Einzahlungen aus der Veräußerung von Finanzvermögen	0,00	0	0,00	0,00	0,00	0	0,00	0
8	Einzahlungen für sonstige Investitionstätigkeit	0,00	0	0,00	0,00	0,00	0	0,00	0
9	Summe der Einzahlungen aus Investitionstätigkeit (Summe aus Nummer 4 bis 8)	0,00	0	0,00	0,00	0,00	0	0,00	0
10	Auszahlungen für den Erwerb von Grundstücken und Gebäuden	0,00	0	0,00	0,00	0,00	0	0,00	0
11	Auszahlungen für Baumaßnahmen	0,00	0	0,00	0,00	0,00	0	0,00	0
12	Auszahlungen für den Erwerb von beweglichem Sachvermögen	0,00	0	0,00	0,00	0,00	0	0,00	0
13	Auszahlungen für den Erwerb von Finanzvermögen	0,00	0	0,00	0,00	0,00	0	0,00	0
14	Auszahlungen für Investitionsförderungsmaßnahmen	0,00	0	0,00	0,00	0,00	0	0,00	0
15	Auszahlungen für den Erwerb von immateriellen Vermögensgegenständen	0,00	0	0,00	0,00	0,00	0	0,00	0
16	Summe der Auszahlungen aus Investitionstätigkeit (Summe aus Nummer 10 bis 15)	0,00	0	0,00	0,00	0,00	0	0,00	0
17	Anteilliger Finanzierungsmittelüberschuss/-bedarf aus Investitionstätigkeit (Saldo aus Nummer 9 und 16)	0,00	0	0,00	0,00	0,00	0	0,00	0
18	Anteilliger Finanzierungsmittelüberschuss/-bedarf (Summe aus Nummer 3 und 17)	-32.457,93	-70.057	-26.020,23	44.036,77	0,00	0	44.036,77	0

Jahresabschluss 2019 der Gemeinde Dettingen an der Erms




Teilergebnisrechnung mit Planvergleich Teilhaushalt 7 Steuern, allgemeine Zuweisungen und Umlagen

Gemeinde Dettingen an der Erms

Nr.		Ergebnis 2018	Fortgeschr. Ansatz 2019	Ergebnis 2019	Vergleich Ergebnis/Ansatz (Sp.3 - 2)	Ergänz. Festlegungen im HH-Vollzug	Ermächtig.-übertragung aus 2018	verfügbare Mittel abzgl. Ergebnis	Ermächtig.-übertragung nach 2020
		EUR							
		1	2	3	4	5	6	7	8
1	Steuern und ähnliche Abgaben	18.382.772,37	18.175.582	21.075.446,20	2.899.864,20	0,00	0	2.899.864,20	0
2	Zuweisungen und Zuwendungen, Umlagen	1.548.315,09	892.531	936.223,80	43.692,80	0,00	0	43.692,80	0
3	Aufgelöste Investitionszuwendungen und -beiträge	0,00	0	0,00	0,00	0,00	0	0,00	0
4	Sonstige Transfererträge	0,00	0	0,00	0,00	0,00	0	0,00	0
5	Entgelte für öffentliche Leistungen oder Einrichtungen	0,00	0	0,00	0,00	0,00	0	0,00	0
6	Sonstige privatrechtliche Leistungsentgelte	0,00	0	0,00	0,00	0,00	0	0,00	0
7	Kostenerstattungen und Kostenumlagen	0,00	0	0,00	0,00	0,00	0	0,00	0
8	Zinsen und ähnliche Erträge	1.300,16	0	1.619,23	1.619,23	0,00	0	1.619,23	0
9	Aktivierete Eigenleistungen und Bestandveränderungen	0,00	0	0,00	0,00	0,00	0	0,00	0
10	Sonstige ordentliche Erträge	635,05	0	0,00	0,00	0,00	0	0,00	0
11	Anteilige ordentliche Erträge (Summe aus Nummern 1 bis 10)	19.933.022,67	19.068.113	22.013.289,23	2.945.176,23	0,00	0	2.945.176,23	0
12	Personalaufwendungen	0,00	0	0,00	0,00	0,00	0	0,00	0
13	Versorgungsaufwendungen	0,00	0	0,00	0,00	0,00	0	0,00	0
14	Aufwendungen für Sach- und Dienstleistungen	0,00	0	0,00	0,00	0,00	0	0,00	0
15	Abschreibungen	-779,04	-1.000	-59,51	940,49	0,00	0	940,49	0
16	Zinsen und ähnliche Aufwendungen	-47.660,25	-42.500	-49.743,72	-7.243,72	0,00	0	-7.243,72	0
17	Transferaufwendungen	-9.156.744,64	-9.954.887	-10.037.019,99	-82.132,99	0,00	0	-82.132,99	0
18	Sonstige ordentliche Aufwendungen	-10.601,97	-6.000	-8,00	5.992,00	0,00	0	5.992,00	0
19	Anteilige ordentliche Aufwendungen (Summe aus Nummern 12 bis 18)	-9.215.785,90	-10.004.387	-10.086.831,22	-82.444,22	0,00	0	-82.444,22	0
20	Anteiliges ordentliches Ergebnis (Saldo aus Nummern 11 und 19)	10.717.236,77	9.063.726	11.926.458,01	2.862.732,01	0,00	0	2.862.732,01	0
21	Erträge aus internen Leistungen	0,00	0	0,00	0,00	0,00	0	0,00	0
22	Aufwendungen für interne Leistungen	0,00	0	0,00	0,00	0,00	0	0,00	0
23	Kalkulatorische Kosten	0,00	0	0,00	0,00	0,00	0	0,00	0
24	Kalkulatorisches Ergebnis (Saldo aus Nummern 21 bis 23)	0,00	0	0,00	0,00	0,00	0	0,00	0
25	Nettoressourcenbedarf/-überschuss (Saldo der Nummern 20 und 24)	10.717.236,77	9.063.726	11.926.458,01	2.862.732,01	0,00	0	2.862.732,01	0

Jahresabschluss 2019 der Gemeinde Dettingen an der Erms

 Teilfinanzrechnung mit Planvergleich Teilhaushalt 7 Steuern, allgemeine Zuweisungen und Umlagen		Gemeinde Dettingen an der Erms							
Nr.		Ergebnis 2018	Fortgeschr. Ansatz 2019	Ergebnis 2019	Vergleich Ergebnis/Ansatz (Sp.3 - 2)	Ergänz. Festlegungen im HH-Vollzug	Ermächtig.-übertragung aus 2018	verfügbare Mittel abzgl. Ergebnis	Ermächtig.-übertragung nach 2020
EUR									
		1	2	3	4	5	6	7	8
1	Summe der Einzahlungen aus laufender Verwaltungstätigkeit (ohne außerordentliche zahlungswirksame Erträge aus Vermögensveräußerung)	19.780.442,30	19.068.113	22.119.339,27	3.051.226,27	0,00	0	3.051.226,27	0
2	Summe der Auszahlungen aus laufender Verwaltungstätigkeit	-9.416.016,44	-10.003.887	-10.410.529,44	-406.642,44	0,00	0	-406.642,44	0
3	Anteilliger Zahlungsmittelüberschuss/-bedarf aus laufender Verwaltungstätigkeit (Saldo aus Nummer 1 und 2)	10.364.425,86	9.064.226	11.708.809,83	2.644.583,83	0,00	0	2.644.583,83	0
4	Einzahlungen aus Investitionszuwendungen	0,00	0	0,00	0,00	0,00	0	0,00	0
5	Einzahlungen aus Investitionsbeiträgen und ähnlichen Entgelten für Investitionstätigkeit	0,00	0	0,00	0,00	0,00	0	0,00	0
6	Einzahlungen aus der Veräußerung von Sachvermögen	0,00	0	0,00	0,00	0,00	0	0,00	0
7	Einzahlungen aus der Veräußerung von Finanzvermögen	0,00	0	0,00	0,00	0,00	0	0,00	0
8	Einzahlungen für sonstige Investitionstätigkeit	0,00	0	0,00	0,00	0,00	0	0,00	0
9	Summe der Einzahlungen aus Investitionstätigkeit (Summe aus Nummer 4 bis 8)	0,00	0	0,00	0,00	0,00	0	0,00	0
10	Auszahlungen für den Erwerb von Grundstücken und Gebäuden	0,00	0	0,00	0,00	0,00	0	0,00	0
11	Auszahlungen für Baumaßnahmen	0,00	0	0,00	0,00	0,00	0	0,00	0
12	Auszahlungen für den Erwerb von beweglichem Sachvermögen	0,00	0	0,00	0,00	0,00	0	0,00	0
13	Auszahlungen für den Erwerb von Finanzvermögen	0,00	0	0,00	0,00	0,00	0	0,00	0
14	Auszahlungen für Investitionsförderungsmaßnahmen	0,00	0	0,00	0,00	0,00	0	0,00	0
15	Auszahlungen für den Erwerb von immateriellen Vermögensgegenständen	0,00	0	0,00	0,00	0,00	0	0,00	0
16	Summe der Auszahlungen aus Investitionstätigkeit (Summe aus Nummer 10 bis 15)	0,00	0	0,00	0,00	0,00	0	0,00	0
17	Anteilliger Finanzierungsmittelüberschuss/-bedarf aus Investitionstätigkeit (Saldo aus Nummer 9 und 16)	0,00	0	0,00	0,00	0,00	0	0,00	0
18	Anteilliger Finanzierungsmittelüberschuss/-bedarf (Summe aus Nummer 3 und 17)	10.364.425,86	9.064.226	11.708.809,83	2.644.583,83	0,00	0	2.644.583,83	0

Jahresabschluss 2019 der Gemeinde Dettingen an der Erms




Teilergebnisrechnung mit Planvergleich Produktgruppe 6110 Steuern, allgemeine Zuweisungen, allg. Umlagen

Gemeinde Dettingen an der Erms

Nr.		Ergebnis 2018	Fortgeschr. Ansatz 2019	Ergebnis 2019	Vergleich Ergebnis/Ansatz (Sp.3 - 2)	Ergänz. Festlegungen im HH-Vollzug	Ermächtig.-übertragung aus 2018	verfügbare Mittel abzgl. Ergebnis	Ermächtig.-übertragung nach 2020
		EUR							
		1	2	3	4	5	6	7	8
1	Steuern und ähnliche Abgaben	18.382.772,37	18.175.582	21.075.446,20	2.899.864,20	0,00	0	2.899.864,20	0
2	Zuweisungen und Zuwendungen, Umlagen	1.548.315,09	892.531	936.223,80	43.692,80	0,00	0	43.692,80	0
3	Aufgelöste Investitionszuwendungen und -beiträge	0,00	0	0,00	0,00	0,00	0	0,00	0
4	Sonstige Transfererträge	0,00	0	0,00	0,00	0,00	0	0,00	0
5	Entgelte für öffentliche Leistungen oder Einrichtungen	0,00	0	0,00	0,00	0,00	0	0,00	0
6	Sonstige privatrechtliche Leistungsentgelte	0,00	0	0,00	0,00	0,00	0	0,00	0
7	Kostenerstattungen und Kostenumlagen	0,00	0	0,00	0,00	0,00	0	0,00	0
8	Zinsen und ähnliche Erträge	0,00	0	0,00	0,00	0,00	0	0,00	0
9	Aktivierete Eigenleistungen und Bestandveränderungen	0,00	0	0,00	0,00	0,00	0	0,00	0
10	Sonstige ordentliche Erträge	0,00	0	0,00	0,00	0,00	0	0,00	0
11	Anteilige ordentliche Erträge (Summe aus Nummern 1 bis 10)	19.931.087,46	19.068.113	22.011.670,00	2.943.557,00	0,00	0	2.943.557,00	0
12	Personalaufwendungen	0,00	0	0,00	0,00	0,00	0	0,00	0
13	Versorgungsaufwendungen	0,00	0	0,00	0,00	0,00	0	0,00	0
14	Aufwendungen für Sach- und Dienstleistungen	0,00	0	0,00	0,00	0,00	0	0,00	0
15	Abschreibungen	-779,04	-1.000	-59,51	940,49	0,00	0	940,49	0
16	Zinsen und ähnliche Aufwendungen	0,00	0	0,00	0,00	0,00	0	0,00	0
17	Transferaufwendungen	-9.156.744,64	-9.954.887	-10.037.019,99	-82.132,99	0,00	0	-82.132,99	0
18	Sonstige ordentliche Aufwendungen	-10.601,97	-6.000	-8,00	5.992,00	0,00	0	5.992,00	0
19	Anteilige ordentliche Aufwendungen (Summe aus Nummern 12 bis 18)	-9.168.125,65	-9.961.887	-10.037.087,50	-75.200,50	0,00	0	-75.200,50	0
20	Anteiliges ordentliches Ergebnis (Saldo aus Nummern 11 und 19)	10.762.961,81	9.106.226	11.974.582,50	2.868.356,50	0,00	0	2.868.356,50	0
21	Erträge aus internen Leistungen	0,00	0	0,00	0,00	0,00	0	0,00	0
22	Aufwendungen für interne Leistungen	0,00	0	0,00	0,00	0,00	0	0,00	0
23	Kalkulatorische Kosten	0,00	0	0,00	0,00	0,00	0	0,00	0
24	Kalkulatorisches Ergebnis (Saldo aus Nummern 21 bis 23)	0,00	0	0,00	0,00	0,00	0	0,00	0
25	Nettoressourcenbedarf/-überschuss (Saldo der Nummern 20 und 24)	10.762.961,81	9.106.226	11.974.582,50	2.868.356,50	0,00	0	2.868.356,50	0

Jahresabschluss 2019 der Gemeinde Dettingen an der Erms

 Teilfinanzrechnung mit Planvergleich Produktgruppe 6110 Steuern, allgemeine Zuweisungen, allg. Umlagen		Gemeinde Dettingen an der Erms							
Nr.		Ergebnis 2018	Fortgeschr. Ansatz 2019	Ergebnis 2019	Vergleich Ergebnis/Ansatz (Sp.3 - 2)	Ergänz. Festlegungen im HH-Vollzug	Ermächtig.-übertragung aus 2018	verfügbare Mittel abzgl. Ergebnis	Ermächtig.-übertragung nach 2020
EUR									
		1	2	3	4	5	6	7	8
1	Summe der Einzahlungen aus laufender Verwaltungstätigkeit (ohne außerordentliche zahlungswirksame Erträge aus Vermögensveräußerung)	19.779.142,14	19.068.113	22.117.720,04	3.049.607,04	0,00	0	3.049.607,04	0
2	Summe der Auszahlungen aus laufender Verwaltungstätigkeit	-9.372.310,85	-9.961.387	-10.356.831,04	-395.444,04	0,00	0	-395.444,04	0
3	Anteiliger Zahlungsmittelüberschuss/-bedarf aus laufender Verwaltungstätigkeit (Saldo aus Nummer 1 und 2)	10.406.831,29	9.106.726	11.760.889,00	2.654.163,00	0,00	0	2.654.163,00	0
4	Einzahlungen aus Investitionszuwendungen	0,00	0	0,00	0,00	0,00	0	0,00	0
5	Einzahlungen aus Investitionsbeiträgen und ähnlichen Entgelten für Investitionstätigkeit	0,00	0	0,00	0,00	0,00	0	0,00	0
6	Einzahlungen aus der Veräußerung von Sachvermögen	0,00	0	0,00	0,00	0,00	0	0,00	0
7	Einzahlungen aus der Veräußerung von Finanzvermögen	0,00	0	0,00	0,00	0,00	0	0,00	0
8	Einzahlungen für sonstige Investitionstätigkeit	0,00	0	0,00	0,00	0,00	0	0,00	0
9	Summe der Einzahlungen aus Investitionstätigkeit (Summe aus Nummer 4 bis 8)	0,00	0	0,00	0,00	0,00	0	0,00	0
10	Auszahlungen für den Erwerb von Grundstücken und Gebäuden	0,00	0	0,00	0,00	0,00	0	0,00	0
11	Auszahlungen für Baumaßnahmen	0,00	0	0,00	0,00	0,00	0	0,00	0
12	Auszahlungen für den Erwerb von beweglichem Sachvermögen	0,00	0	0,00	0,00	0,00	0	0,00	0
13	Auszahlungen für den Erwerb von Finanzvermögen	0,00	0	0,00	0,00	0,00	0	0,00	0
14	Auszahlungen für Investitionsförderungsmaßnahmen	0,00	0	0,00	0,00	0,00	0	0,00	0
15	Auszahlungen für den Erwerb von immateriellen Vermögensgegenständen	0,00	0	0,00	0,00	0,00	0	0,00	0
16	Summe der Auszahlungen aus Investitionstätigkeit (Summe aus Nummer 10 bis 15)	0,00	0	0,00	0,00	0,00	0	0,00	0
17	Anteiliger Finanzierungsmittelüberschuss/-bedarf aus Investitionstätigkeit (Saldo aus Nummer 9 und 16)	0,00	0	0,00	0,00	0,00	0	0,00	0
18	Anteiliger Finanzierungsmittelüberschuss/-bedarf (Summe aus Nummer 3 und 17)	10.406.831,29	9.106.726	11.760.889,00	2.654.163,00	0,00	0	2.654.163,00	0

Jahresabschluss 2019 der Gemeinde Dettingen an der Erms




Teilergebnisrechnung mit Planvergleich Produktgruppe 6120 Sonstige allgemeine Finanzwirtschaft

Gemeinde Dettingen an der Erms

Nr.		Ergebnis 2018	Fortgeschr. Ansatz 2019	Ergebnis 2019	Vergleich Ergebnis/Ansatz (Sp.3 - 2)	Ergänz. Festlegungen im HH-Vollzug	Ermächtig.-übertragung aus 2018	verfügbare Mittel abzgl. Ergebnis	Ermächtig.-übertragung nach 2020
		EUR							
		1	2	3	4	5	6	7	8
1	Steuern und ähnliche Abgaben	0,00	0	0,00	0,00	0,00	0	0,00	0
2	Zuweisungen und Zuwendungen, Umlagen	0,00	0	0,00	0,00	0,00	0	0,00	0
3	Aufgelöste Investitionszuwendungen und -beiträge	0,00	0	0,00	0,00	0,00	0	0,00	0
4	Sonstige Transfererträge	0,00	0	0,00	0,00	0,00	0	0,00	0
5	Entgelte für öffentliche Leistungen oder Einrichtungen	0,00	0	0,00	0,00	0,00	0	0,00	0
6	Sonstige privatrechtliche Leistungsentgelte	0,00	0	0,00	0,00	0,00	0	0,00	0
7	Kostenerstattungen und Kostenumlagen	0,00	0	0,00	0,00	0,00	0	0,00	0
8	Zinsen und ähnliche Erträge	1.300,16	0	1.619,23	1.619,23	0,00	0	1.619,23	0
9	Aktivierete Eigenleistungen und Bestandveränderungen	0,00	0	0,00	0,00	0,00	0	0,00	0
10	Sonstige ordentliche Erträge	635,05	0	0,00	0,00	0,00	0	0,00	0
11	Anteilige ordentliche Erträge (Summe aus Nummern 1 bis 10)	1.935,21	0	1.619,23	1.619,23	0,00	0	1.619,23	0
12	Personalaufwendungen	0,00	0	0,00	0,00	0,00	0	0,00	0
13	Versorgungsaufwendungen	0,00	0	0,00	0,00	0,00	0	0,00	0
14	Aufwendungen für Sach- und Dienstleistungen	0,00	0	0,00	0,00	0,00	0	0,00	0
15	Abschreibungen	0,00	0	0,00	0,00	0,00	0	0,00	0
16	Zinsen und ähnliche Aufwendungen	-47.660,25	-42.500	-49.743,72	-7.243,72	0,00	0	-7.243,72	0
17	Transferaufwendungen	0,00	0	0,00	0,00	0,00	0	0,00	0
18	Sonstige ordentliche Aufwendungen	0,00	0	0,00	0,00	0,00	0	0,00	0
19	Anteilige ordentliche Aufwendungen (Summe aus Nummern 12 bis 18)	-47.660,25	-42.500	-49.743,72	-7.243,72	0,00	0	-7.243,72	0
20	Anteiliges ordentliches Ergebnis (Saldo aus Nummern 11 und 19)	-45.725,04	-42.500	-48.124,49	-5.624,49	0,00	0	-5.624,49	0
21	Erträge aus internen Leistungen	0,00	0	0,00	0,00	0,00	0	0,00	0
22	Aufwendungen für interne Leistungen	0,00	0	0,00	0,00	0,00	0	0,00	0
23	Kalkulatorische Kosten	0,00	0	0,00	0,00	0,00	0	0,00	0
24	Kalkulatorisches Ergebnis (Saldo aus Nummern 21 bis 23)	0,00	0	0,00	0,00	0,00	0	0,00	0
25	Nettoressourcenbedarf/-überschuss (Saldo der Nummern 20 und 24)	-45.725,04	-42.500	-48.124,49	-5.624,49	0,00	0	-5.624,49	0

Jahresabschluss 2019 der Gemeinde Dettingen an der Erms

 Teilfinanzrechnung mit Planvergleich Produktgruppe 6120 Sonstige allgemeine Finanzwirtschaft		Gemeinde Dettingen an der Erms							
Nr.		Ergebnis 2018	Fortgeschr. Ansatz 2019	Ergebnis 2019	Vergleich Ergebnis/Ansatz (Sp.3 - 2)	Ergänz. Festlegungen im HH-Vollzug	Ermächtig.-übertragung aus 2018	verfügbare Mittel abzgl. Ergebnis	Ermächtig.-übertragung nach 2020
EUR									
		1	2	3	4	5	6	7	8
1	Summe der Einzahlungen aus laufender Verwaltungstätigkeit (ohne außerordentliche zahlungswirksame Erträge aus Vermögensveräußerung)	1.300,16	0	1.619,23	1.619,23	0,00	0	1.619,23	0
2	Summe der Auszahlungen aus laufender Verwaltungstätigkeit	-43.705,59	-42.500	-53.698,40	-11.198,40	0,00	0	-11.198,40	0
3	Anteilliger Zahlungsmittelüberschuss/-bedarf aus laufender Verwaltungstätigkeit (Saldo aus Nummer 1 und 2)	-42.405,43	-42.500	-52.079,17	-9.579,17	0,00	0	-9.579,17	0
4	Einzahlungen aus Investitionszuwendungen	0,00	0	0,00	0,00	0,00	0	0,00	0
5	Einzahlungen aus Investitionsbeiträgen und ähnlichen Entgelten für Investitionstätigkeit	0,00	0	0,00	0,00	0,00	0	0,00	0
6	Einzahlungen aus der Veräußerung von Sachvermögen	0,00	0	0,00	0,00	0,00	0	0,00	0
7	Einzahlungen aus der Veräußerung von Finanzvermögen	0,00	0	0,00	0,00	0,00	0	0,00	0
8	Einzahlungen für sonstige Investitionstätigkeit	0,00	0	0,00	0,00	0,00	0	0,00	0
9	Summe der Einzahlungen aus Investitionstätigkeit (Summe aus Nummer 4 bis 8)	0,00	0	0,00	0,00	0,00	0	0,00	0
10	Auszahlungen für den Erwerb von Grundstücken und Gebäuden	0,00	0	0,00	0,00	0,00	0	0,00	0
11	Auszahlungen für Baumaßnahmen	0,00	0	0,00	0,00	0,00	0	0,00	0
12	Auszahlungen für den Erwerb von beweglichem Sachvermögen	0,00	0	0,00	0,00	0,00	0	0,00	0
13	Auszahlungen für den Erwerb von Finanzvermögen	0,00	0	0,00	0,00	0,00	0	0,00	0
14	Auszahlungen für Investitionsförderungsmaßnahmen	0,00	0	0,00	0,00	0,00	0	0,00	0
15	Auszahlungen für den Erwerb von immateriellen Vermögensgegenständen	0,00	0	0,00	0,00	0,00	0	0,00	0
16	Summe der Auszahlungen aus Investitionstätigkeit (Summe aus Nummer 10 bis 15)	0,00	0	0,00	0,00	0,00	0	0,00	0
17	Anteilliger Finanzierungsmittelüberschuss/-bedarf aus Investitionstätigkeit (Saldo aus Nummer 9 und 16)	0,00	0	0,00	0,00	0,00	0	0,00	0
18	Anteilliger Finanzierungsmittelüberschuss/-bedarf (Summe aus Nummer 3 und 17)	-42.405,43	-42.500	-52.079,17	-9.579,17	0,00	0	-9.579,17	0

Jahresabschluss 2019 der Gemeinde Dettingen an der Erms





Teilergebnisrechnung mit Planvergleich Produktgruppe 6130 Jahresabschlussbuchungen, Abwicklung der Vorjahre

Gemeinde Dettingen an der Erms

Nr.		Ergebnis 2018	Fortgeschr. Ansatz 2019	Ergebnis 2019	Vergleich Ergebnis/Ansatz (Sp.3 - 2)	Ergänz. Festlegungen im HH-Vollzug	Ermächtig.-übertragung aus 2018	verfügbare Mittel abzgl. Ergebnis	Ermächtig.-übertragung nach 2020
		EUR							
		1	2	3	4	5	6	7	8
1	Steuern und ähnliche Abgaben	0,00	0	0,00	0,00	0,00	0	0,00	0
2	Zuweisungen und Zuwendungen, Umlagen	0,00	0	0,00	0,00	0,00	0	0,00	0
3	Aufgelöste Investitionszuwendungen und -beiträge	0,00	0	0,00	0,00	0,00	0	0,00	0
4	Sonstige Transfererträge	0,00	0	0,00	0,00	0,00	0	0,00	0
5	Entgelte für öffentliche Leistungen oder Einrichtungen	0,00	0	0,00	0,00	0,00	0	0,00	0
6	Sonstige privatrechtliche Leistungsentgelte	0,00	0	0,00	0,00	0,00	0	0,00	0
7	Kostenerstattungen und Kostenumlagen	0,00	0	0,00	0,00	0,00	0	0,00	0
8	Zinsen und ähnliche Erträge	0,00	0	0,00	0,00	0,00	0	0,00	0
9	Aktivierete Eigenleistungen und Bestandveränderungen	0,00	0	0,00	0,00	0,00	0	0,00	0
10	Sonstige ordentliche Erträge	0,00	0	0,00	0,00	0,00	0	0,00	0
11	Anteilige ordentliche Erträge (Summe aus Nummern 1 bis 10)	0,00	0	0,00	0,00	0,00	0	0,00	0
12	Personalaufwendungen	0,00	0	0,00	0,00	0,00	0	0,00	0
13	Versorgungsaufwendungen	0,00	0	0,00	0,00	0,00	0	0,00	0
14	Aufwendungen für Sach- und Dienstleistungen	0,00	0	0,00	0,00	0,00	0	0,00	0
15	Abschreibungen	0,00	0	0,00	0,00	0,00	0	0,00	0
16	Zinsen und ähnliche Aufwendungen	0,00	0	0,00	0,00	0,00	0	0,00	0
17	Transferaufwendungen	0,00	0	0,00	0,00	0,00	0	0,00	0
18	Sonstige ordentliche Aufwendungen	0,00	0	0,00	0,00	0,00	0	0,00	0
19	Anteilige ordentliche Aufwendungen (Summe aus Nummern 12 bis 18)	0,00	0	0,00	0,00	0,00	0	0,00	0
20	Anteiliges ordentliches Ergebnis (Saldo aus Nummern 11 und 19)	0,00	0	0,00	0,00	0,00	0	0,00	0
21	Erträge aus internen Leistungen	0,00	0	0,00	0,00	0,00	0	0,00	0
22	Aufwendungen für interne Leistungen	0,00	0	0,00	0,00	0,00	0	0,00	0
23	Kalkulatorische Kosten	0,00	0	0,00	0,00	0,00	0	0,00	0
24	Kalkulatorisches Ergebnis (Saldo aus Nummern 21 bis 23)	0,00	0	0,00	0,00	0,00	0	0,00	0
25	Nettoressourcenbedarf/-überschuss (Saldo der Nummern 20 und 24)	0,00	0	0,00	0,00	0,00	0	0,00	0

Jahresabschluss 2019 der Gemeinde Dettingen an der Erms


 Teilfinanzrechnung mit Planvergleich Produktgruppe 6130 Jahresabschlussbuchungen, Abwicklung der Vorjahre		Gemeinde Dettingen an der Erms							
Nr.		Ergebnis 2018	Fortgeschr. Ansatz 2019	Ergebnis 2019	Vergleich Ergebnis/Ansatz (Sp.3 - 2)	Ergänz. Festlegungen im HH-Vollzug	Ermächtig.-übertragung aus 2018	verfügbare Mittel abzgl. Ergebnis	Ermächtig.-übertragung nach 2020
EUR									
		1	2	3	4	5	6	7	8
1	Summe der Einzahlungen aus laufender Verwaltungstätigkeit (ohne außerordentliche zahlungswirksame Erträge aus Vermögensveräußerung)	0,00	0	0,00	0,00	0,00	0	0,00	0
2	Summe der Auszahlungen aus laufender Verwaltungstätigkeit	0,00	0	0,00	0,00	0,00	0	0,00	0
3	Anteiliger Zahlungsmittelüberschuss/-bedarf aus laufender Verwaltungstätigkeit (Saldo aus Nummer 1 und 2)	0,00	0	0,00	0,00	0,00	0	0,00	0
4	Einzahlungen aus Investitionszuwendungen	0,00	0	0,00	0,00	0,00	0	0,00	0
5	Einzahlungen aus Investitionsbeiträgen und ähnlichen Entgelten für Investitionstätigkeit	0,00	0	0,00	0,00	0,00	0	0,00	0
6	Einzahlungen aus der Veräußerung von Sachvermögen	0,00	0	0,00	0,00	0,00	0	0,00	0
7	Einzahlungen aus der Veräußerung von Finanzvermögen	0,00	0	0,00	0,00	0,00	0	0,00	0
8	Einzahlungen für sonstige Investitionstätigkeit	0,00	0	0,00	0,00	0,00	0	0,00	0
9	Summe der Einzahlungen aus Investitionstätigkeit (Summe aus Nummer 4 bis 8)	0,00	0	0,00	0,00	0,00	0	0,00	0
10	Auszahlungen für den Erwerb von Grundstücken und Gebäuden	0,00	0	0,00	0,00	0,00	0	0,00	0
11	Auszahlungen für Baumaßnahmen	0,00	0	0,00	0,00	0,00	0	0,00	0
12	Auszahlungen für den Erwerb von beweglichem Sachvermögen	0,00	0	0,00	0,00	0,00	0	0,00	0
13	Auszahlungen für den Erwerb von Finanzvermögen	0,00	0	0,00	0,00	0,00	0	0,00	0
14	Auszahlungen für Investitionsförderungsmaßnahmen	0,00	0	0,00	0,00	0,00	0	0,00	0
15	Auszahlungen für den Erwerb von immateriellen Vermögensgegenständen	0,00	0	0,00	0,00	0,00	0	0,00	0
16	Summe der Auszahlungen aus Investitionstätigkeit (Summe aus Nummer 10 bis 15)	0,00	0	0,00	0,00	0,00	0	0,00	0
17	Anteiliger Finanzierungsmittelüberschuss/-bedarf aus Investitionstätigkeit (Saldo aus Nummer 9 und 16)	0,00	0	0,00	0,00	0,00	0	0,00	0
18	Anteiliger Finanzierungsmittelüberschuss/-bedarf (Summe aus Nummer 3 und 17)	0,00	0	0,00	0,00	0,00	0	0,00	0

 Bilanz der Gemeinde Dettingen an der Erms zum 31.12.2019 Gemeinde Dettingen an der Erms		2018 EUR	2019 EUR	PASSIVSEITE	2018 EUR	2019 EUR
	AKTIVSEITE					
1.	Vermögen	99.692.052,37	99.626.825,54	1.	Eigenkapital	64.785.489,12
1.1	Immaterielle Vermögensgegenstände	31.137,24	20.961,39	1.1	Basiskapital und Kapitalrücklage	64.025.619,50
1.2	Sachvermögen	82.171.383,86	85.482.915,14	1.1.1	Basiskapital	64.025.619,50
1.2.1	Unbebaute Grundstücke und grundstücksgleiche Rechte	9.086.035,07	9.060.203,48	1.1.2	Kapitalrücklage (nur für Zweckverbände)	0,00
1.2.2	Bebaute Grundstücke und grundstücksgleiche Rechte	28.754.514,82	35.816.118,73	1.2	Rücklagen	759.869,62
1.2.3	Infrastrukturvermögen	34.538.559,44	33.580.219,08	1.2.1	Rücklagen aus Überschüssen des ordentlichen Ergebnisses	603.749,99
1.2.4	Bauten auf fremden Grundstücken	0,00	0,00	1.2.2	Rücklagen aus Überschüssen des Sonderergebnisses	156.119,63
1.2.5	Kunstgegenstände, Kulturdenkmäler	39.847,04	39.847,04	1.2.3	Zweckgebundene Rücklagen	0,00
1.2.6	Maschinen und technische Anlagen, Fahrzeuge	1.340.115,35	1.163.037,38	1.3	Fehlbeträge des ordentlichen Ergebnisses	0,00
1.2.7	Betriebs- und Geschäftsausstattung	770.939,00	1.046.567,36	1.3.1	Fehlbeträge aus Vorjahren	0,00
1.2.8	Vorräte	0,00	0,00	1.3.2	Jahresfehlb. soweit Deckung im JA durch Enth. aus der Ergrückl. nicht mögl.	0,00
1.2.9	Geleistete Anzahlungen, Anlagen im Bau	7.641.373,14	4.776.922,07	2.	Sonderposten	15.841.314,42
1.3	Finanzvermögen	17.489.531,27	14.122.949,01	2.1	für Investitionszuweisungen	243.895,75
1.3.1	Anteile an verbundenen Unternehmen	839.850,00	839.850,00	2.2	für Investitionsbeiträge	11.466.879,97
1.3.2	Sonst. Beteilig. u. Kapitaleinl. in Zweckverb. oder a. komm. Zusammenschl.	25.980,09	25.980,09	2.3	für Sonstiges	4.130.538,70
1.3.3	Sondervermögen	2.736.948,90	2.736.948,90	3.	Rückstellungen	17.867.964,18
1.3.4	Ausleihungen	250,00	250,00	3.1	Lohn- und Gehaltsrückstellungen	50.024,60
1.3.5	Wertpapiere	0,00	0,00	3.2	Unterhaltungsvorschussrückstellungen	0,00
1.3.6	Öffentlich-rechtliche Forderungen, Forderungen aus Transferleistungen	923.969,10	943.189,93	3.3	Stilllegungs- und Nachsorge Rückstellungen für Abfalldeponien	0,00
1.3.7	Privatrechtliche Forderungen	689.750,84	853.940,03	3.4	Gebührenüberschussrückstellungen	1.609.975,18
1.3.8	Liquide Mittel	12.272.782,34	8.722.790,06	3.5	Altlastensanierungsrückstellungen	0,00
2.	Abgrenzungsposten	3.273.044,13	3.563.176,98	3.6	Rückstell. für drohende Verpflichtungen aus Bürgschaften und Gewährleist.	0,00
2.1	Aktive Rechnungsabgrenzungsposten	45.927,12	49.735,80	3.7	Sonstige Rückstellungen	16.207.964,40
2.2	Sonderposten für geleistete Investitionszuschüsse	3.227.117,01	3.513.441,18	4.	Verbindlichkeiten	3.662.866,20
3.	Nettoposition (nicht gedeckter Fehlbetrag)	0,00	0,00	4.1	Anleihen	0,00
				4.2	Verbindlichkeiten aus Kreditaufnahmen	1.356.708,37
				4.3	Verbindlichkeiten, die Kreditaufnahmen wirtschaftlich gleichkommen	12.734,85
				4.4	Verbindlichkeiten aus Lieferung und Leistung	1.810.999,80
				4.5	Verbindlichkeiten aus Transferleistungen	93.489,88
				4.6	Sonstige Verbindlichkeiten	388.933,30
				5.	Passive Rechnungsabgrenzungsposten	807.462,58
	BILANZSUMME	102.965.096,50	103.190.002,52		BILANZSUMME	103.190.002,52

Jahresabschluss 2019 der Gemeinde Dettingen an der Erms

GEMEINSCHAFT DETTINGEN AN DER ERMS		Vermögensübersicht						
Gemeinde Dettingen an der Erms		Vermögensveränderungen im Haushaltsjahr						
Nr.	Vermögen	Stand zum 01.01.2019	Vermögens- zugänge	Vermögens- abgänge	Umbu- chungen	Zuschrei- bungen	Abschrei- bungen	Stand am 31.12.2019 (Sp. 2 bis 7)
EUR								
	1	2	3	4	5	6	7	8
1.	Immaterielle Vermögensgegenstände	31.137,24	2.642,76	0,00	0,00	0,00	-12.818,61	20.961,39
2.	Sachvermögen (ohne Vorräte)	82.171.383,86	6.577.267,22	-39.958,20	-453.105,72	0,00	-2.772.672,02	85.482.915,14
2.1	Unbebaute Grundstücke und grundstücksgleiche Rechte	9.086.035,07	1.260,69	0,00	0,00	0,00	-27.092,28	9.060.203,48
2.2	Bebaute Grundstücke und grundstücksgleiche Rechte	28.754.514,82	413.877,44	0,00	7.779.685,29	0,00	-1.131.958,82	35.816.118,73
2.3	Infrastrukturvermögen	34.538.559,44	325.898,63	-479,88	0,00	0,00	-1.283.759,11	33.580.219,08
2.4	Bauten auf fremden Grundstücken	0,00	0,00	0,00	0,00	0,00	0,00	0,00
2.5	Kunstgegenstände, Kulturdenkmäler	39.847,04	0,00	0,00	0,00	0,00	0,00	39.847,04
2.6	Maschinen und technische Anlagen, Fahrzeuge	1.340.115,35	63.348,78	-39.478,32	0,00	0,00	-200.948,43	1.163.037,38
2.7	Betriebs- und Geschäftsausstattung	770.939,00	143.236,95	0,00	261.304,79	0,00	-128.913,38	1.046.567,36
2.8	Geleistete Anzahlungen, Anlagen im Bau	7.641.373,14	5.629.644,73	0,00	-8.494.095,80	0,00	0,00	4.776.922,07
3.	Finanzvermögen (ohne Forderungen und liquide Mittel)	250,00	0,00	0,00	0,00	0,00	0,00	250,00
3.1	Anteile an verbundenen Unternehmen	0,00	0,00	0,00	0,00	0,00	0,00	0,00
3.2	Sonst. Beteilig. u. Kapitaleinl. in Zweckv. oder anderen komm. Zusammenschlüssen	0,00	0,00	0,00	0,00	0,00	0,00	0,00
3.3	Sondervermögen	0,00	0,00	0,00	0,00	0,00	0,00	0,00
3.4	Ausleihungen	250,00	0,00	0,00	0,00	0,00	0,00	250,00
3.5	Wertpapiere	0,00	0,00	0,00	0,00	0,00	0,00	0,00
	INSGESAMT	82.202.771,10	6.579.909,98	-39.958,20	-453.105,72	0,00	-2.785.490,63	85.504.126,53

Jahresabschluss 2019 der Gemeinde Dettingen an der Erms

 Übersicht über den Stand der Rücklagen zum Jahresabschluss Gemeinde Dettingen an der Erms		Stand zum 01.01.2019	Stand zum 31.12.2019
Art		TEUR	
1.	Ergebnisrücklagen	759,9	2.226,1
1.1	Rücklagen aus Überschüssen des ordentlichen Ergebnisses	603,7	2.094,7
1.2	Rücklagen aus Überschüssen des Sonderergebnisses	156,1	131,4
2.	Zweckgebundene Rücklagen	0,0	0,0
Rücklagen gesamt		759,9	2.226,1

Jahresabschluss 2019 der Gemeinde Dettingen an der Erms

Anlage 28
(zu § 55 Abs. 2, § 61 Nr. 38 GemHVO)

Schuldenübersicht

Art der Schulden	am 01.01. des Haushaltsjahres ¹⁾	zum 31.12. des Haushaltsjahres	davon Tilgungszahlungen mit einem Zahlungsziel			Mehr (+) weniger (-) ⁵⁾
			bis zu 1 Jahr ²⁾	über 1 bis 5 Jahre ³⁾	mehr als 5 Jahre ⁴⁾	
1	EUR					
	2	3	4	5	6	7
1.1 Anleihen						- €
1.2 Verbindlichkeiten aus Krediten für Investitionen	1.356.708,38 €	1.207.051,58 €	149.656,80 €	533.785,27 €	673.266,31 €	- 149.656,80 €
1.2.1 Bund						- €
1.2.2 Land						- €
1.2.3 Gemeinden und Gemeindeverbände						- €
1.2.4 Zweckverbände und dergleichen						- €
1.2.5 Kreditinstitute	1.356.708,38 €	1.207.051,58 €	149.656,80 €	533.785,27 €	673.266,31 €	- 149.656,80 €
1.2.6 sonstige Bereiche ⁶⁾						- €
1.3 Kassenkredite						- €
1.4 Verbindlichkeiten aus kreditähnlichen Rechtsgeschäften						- €
1. Gesamtschulden Kernhaushalt	1.356.708,38 €	1.207.051,58 €	149.656,80 €	533.785,27 €	673.266,31 €	- 149.656,80 €

nachrichtlich:

Schulden der Sondervermögen mit Sonderrechnung (Angaben jeweils für einzelne Sondervermögen) ⁷⁾

2.1 Anleihen						- €
2.2 Verbindlichkeiten aus Krediten für Investitionen						- €
2.3 Kassenkredite						- €
2.4 Verbindlichkeiten aus kreditähnlichen Rechtsgeschäften						- €
2. Gesamtschulden des Sondervermögens mit Sonderrechnung	- €	- €	- €	- €	- €	- €

Gesamtschulden von Kernhaushalt und Sondervermögen mit Sonderrechnung ^{7) 8)}

3.1 Anleihen						- €
3.2 Verbindlichkeiten aus Krediten für Investitionen						- €
3.3 Kassenkredite						- €
3.4 Verbindlichkeiten aus kreditähnlichen Rechtsgeschäften						- €
Zwischensumme 3.1 + 3.2 + 3.3. + 3.4	- €	- €	- €	- €	- €	- €
abzüglich Schulden zwischen Kernhaushalt und Sondervermögen mit Sonderrechnung						- €
3. Konsolidierte Gesamtschulden	- €	- €	- €	- €	- €	- €

¹⁾ entspricht Stand zum 31.12. des Vorjahres

²⁾ Tilgungsraten im 1. Folgejahr

³⁾ Tilgungsraten im 2. bis 5. Folgejahr

⁴⁾ Tilgungsraten ab dem 6. Folgejahr

⁵⁾ Spalte 3 minus Spalte 2


⁶⁾ entspricht den Bereichen "Gesetzliche Sozialversicherung", "Verbundene Unternehmen, Beteiligungen und Sondervermögen", "Sonstige öffentliche Sonderrechnungen", "Sonstiger inländischer Bereich" und "Sonstiger ausländischer Bereich" nach der Bereichsabgrenzung B

⁷⁾ einschl. Sonderrechnungen nach § 59 GemHVO

⁸⁾ nicht verbindlich für Gemeinden, die für das Jahr einen Gesamtabschluss aufstellen

Anmerkung: Die Übersicht kann durch Einbezug weiterer Verbindlichkeiten ausgebaut werden.

Jahresabschluss 2019 der Gemeinde Dettingen an der Erms

 Kennzahlen zur Beurteilung der finanziellen Leistungsfähigkeit		Gemeinde Dettingen an der Erms						
Nr.	Kennzahl	Einheit	Ergebnis 2017	Ergebnis 2018	Ergebnis 2019	Planung 2020	Planung 2021	Planung 2022
	1	2	3	4	5	6	7	8
ERTRAGSLAGE								
1.	ordentliches Ergebnis							
	absoluter Betrag	€	-51.680,91	603.749,99	1.490.964,49	650.651	1.214.287	-23.092
	Betrag je Einwohner	€/EW	0,00	62,17	-67.771,11	67	125	0
	Aufwandsdeckungsgrad	%	86,60	102,35	105,49	103	105	100
1.1	Steuerkraft - netto -							
	absoluter Betrag	€	76.574,77	10.780.837,69	11.974.210,73	11.698.171	12.570.219	11.409.922
	Betrag je Einwohner	€/EW	0,00	1.110,05	-544.282,31	1.203	1.290	0
	Anteil an ordentliche Aufwendungen	%	19,86	42,04	44,05	46	49	43
1.2	Betriebsergebnis - netto -							
	absoluter Betrag	€	-128.255,68	-10.177.087,70	-10.483.246,24	-11.047.520	-11.355.932	-11.433.014
	Betrag je Einwohner	€/EW	0,00	1.047,89	-476.511,19	1.136	1.166	0
	Anteil an ordentl. Aufwendungen	%	33,27	39,69	38,57	43	44	43
2.	Sonderergebnis							
	absoluter Betrag	€	1.658,00	156.119,63	-24.684,68	0	0	0
3.	Gesamtergebnis							
	absoluter Betrag	€	-50.022,91	759.869,62	1.466.279,81	650.651	1.214.287	-23.092
FINANZLAGE								
4.	Zahlungsmittelüberschuss der Ergebnisrechnung							
	absoluter Betrag	€	0,00	3.091.721,88	4.003.898,36	3.003.236	3.578.475	2.247.854
	Betrag je Einwohner	€/EW	0,00	318,34	-181.995,38	309	367	0
5.	Mindestzahlungsmittelüberschuss							
	absoluter Betrag	€	0,00	141.902,86	164.262,01	220.000	420.000	420.000
6.	Nettoinvestitionsfinanzierungsmittel							
	absoluter Betrag	€	0,00	2.949.819,02	3.839.636,35	2.783.236	3.158.475	1.827.854
	Betrag je Einwohner	€/EW	0,00	303,73	-174.528,93	286	324	0
7.	Soll-Liquiditätsreserve (§22 Abs. 2 GemHVO)							
	absoluter Betrag	€	0,00	0,00	148.575,22	314.729,92	464.601,76	462.803,18
8.	liquide Eigenmittel zum Jahresende							
	absoluter Betrag	€	17.368.013,21	12.244.705,85	9.074.196,70	2.316.819	2.490.594	5.601.342
KAPITALLAGE								
9.	Eigenkapital							
	absoluter Betrag	€	69.627.598,90	64.785.489,12	66.251.768,93	---	---	---
9.1	Basiskapital (§ 61 Nr. 6 GemHVO)							
	absoluter Betrag	€	69.627.598,90	64.025.619,50	64.025.619,50	---	---	---
9.2	Eigenkapitalquote							
	Verhältnis Eigenkapital zu Bilanzsumme	%	69,09	62,92	64,20	---	---	---
9.3	Fremdkapitalquote							
	Verhältnis Fremdkapital zu Bilanzsumme	%	30,91	37,08	35,80	---	---	---
10.	Anlagendeckung							
	Verhältnis langfr. Kapital zu langfr. Vermögen	%	102,37	94,67	93,00	---	---	---
11.	Verschuldung							
	absoluter Betrag	€	1.513.851,52	1.369.443,22	1.215.371,56	---	---	---
	Betrag je Einwohner	€/EW	0,00	141,01	-55.244,16	---	---	---
11.1	Nettoneuverschuldung							
	absoluter Betrag	€	0,00	-141.902,86	-543.745,14	5.280.000	-420.000	-420.000

Ö 13

Gemeinde Dettingen an der Erms

Rechenschaftsbericht

2019





Inhaltsverzeichnis

1	Vorbemerkungen und rechtliche Grundlagen	2
1.1	Einleitung und Vorwort Bürgermeister/in	2
1.2	Vorbemerkungen	3
1.3	Rechtliche Grundlagen	3
2	Jahresergebnis	5
2.1	Ergebnishaushalt / Ergebnisrechnung	5
2.1.1	Ergebnislage	5
2.1.2	Ertragslage	7
2.1.3	Aufwandslage	10
2.2	Finanzhaushalt / Finanzrechnung	12
2.2.1	Allgemeine Entwicklung	12
2.2.2	Investitionstätigkeit	13
3	Vermögens- und Schuldenlage	14
4	Kennzahlen	17
4.1	Kennzahlen zur Ertrags- und Aufwandslage sowie zum Haushaltsergebnis	17
4.1.1	Steuern	17
4.1.2	Zuwendungen und allgemeine Umlagen	22
4.1.3	Personalaufwand	23
4.1.4	Aufwendungen für Sach- und Dienstleistungen	25
4.1.5	Transferaufwendungen	26
4.1.6	Haushaltsergebnis	28
4.2	Kennzahlen zur Bilanz	32
4.2.1	Kennzahlen zur Vermögenslage	32
4.2.2	Kennzahlen zur Kapitalstruktur (haushaltswirtschaftliche Gesamtsituation)	34
4.2.3	Kennzahlen zur Finanzstruktur und Verschuldung	35
5	Prognosebericht - Risiken und Chancen	40
5.1	Entwicklung von Jahresergebnis und Eigenkapital	40
5.2	Entwicklung der Verschuldung	42
5.3	Bevölkerungsentwicklung, Altersstruktur	43
5.4	Wirtschaft und Arbeitsmarkt	45



1 Vorbemerkungen und rechtliche Grundlagen

1.1 Einleitung und Vorwort Bürgermeister

Der Jahresabschluss für das Jahr 2019 ist der zweite Jahresabschluss der Gemeinde Dettingen an der Erms nach den gesetzlichen Regelungen des Neuen Kommunalen Haushalts- und Rechnungswesens (NKHR).

Der Jahresabschluss besteht aus der Drei-Komponenten-Rechnung (Ergebnis-, Finanz- und Vermögensrechnung). Er ist um einen Anhang zu erweitern und durch einen Rechenschaftsbericht zu erläutern. Damit wird ein vollständiges und transparentes Bild der wirtschaftlichen Lage der Gemeinde Dettingen an der Erms vermittelt.

Im Jahresabschluss werden die Ergebnisse des kommunalen Handelns ausgewiesen, nachdem über den Haushaltsplan zunächst kommunale Aufgaben in Anbetracht der dafür zur Verfügung gestellten finanziellen Mittel geplant wurden. Die Rechenschaft erfolgt dabei sowohl über das unterjährige Wirtschaften (Ergebnis- und Finanzrechnung) als auch durch die Veränderung der Bestände an Vermögen und Schulden (Vermögensrechnung). Der Abschluss des prozessualen Jahreskreislaufs (Planung – Bewirtschaftung, Vollzug – Rechnungslegung) verbunden mit der Gegenüberstellung der Werte, macht den Jahresabschluss zu einem wichtigen Steuerungsinstrument.

Der Jahresabschluss zeigt nicht nur die wesentlichen finanziellen Entwicklungen und Ergebnisse, sondern ermöglicht auch in Verbindung mit den Leistungen und Wirkungen des letzten Jahres einen ganzheitlichen Blick auf die Arbeit der Verwaltung. Dieser ist dabei sowohl als Überblick in Summe über das „große Ganze“ als auch durch Einblick in die Detailtiefe der Teilrechnungen möglich. Durch diese Transparenz wird ein Ziel des NKHR, nämlich die neue Art der Haushaltssteuerung im Sinne einer Outputsteuerung realisiert. Das andere Ziel, die intergenerative Gerechtigkeit, wird erreicht durch die Einführung des Ressourcenverbrauchskonzepts.

Dabei besteht der Anspruch für verbrauchte Ressourcen zumindest mittelfristig selbst aufzukommen bzw. diese selbst zu erwirtschaften. Erst die Umsetzung beider Ziele zusammen führt zu einer nachhaltigen Steuerung.

Dettingen an der Erms, den 30.06.2023

Michael Hillert

Bürgermeister



1.2 Vorbemerkungen

Nach § 116 Abs. 1 der Gemeindeordnung für Baden-Württemberg obliegt die Aufstellung dem Fachbediensteten für das Finanzwesen. Der Jahresabschluss ist vom Bürgermeister zu unterzeichnen (§ 95b Abs. 1 GemO).

Der Jahresabschluss der Gemeinde Dettingen an der Erms zum 31.12.2019 wird gemäß § 95 Abs. 1 GemO hiermit aufgestellt. Er stellt die tatsächliche Vermögens-, Ertrags- und Finanzlage der Gemeinde Dettingen an der Erms dar.

Sofern bei den nachfolgenden Ausführungen auf zukünftige Planwerte Bezug genommen wird, handelt es sich um Werte aus der Planung des Folgejahres 2020.

Alle Wertangaben in Tabellen sind in der Währung Euro angegeben.

1.3 Rechtliche Grundlagen

Mit Einführung des NKHR haben die Kommunen ihre Bücher in Form der doppelten Buchführung darzustellen (§ 77 Abs. 3 der GemO). Aus § 95 Abs. 2 GemO wird ersichtlich, dass der Jahresabschluss aus einer Vermögens-, Finanz- und Ergebnisrechnung besteht (Drei-Komponenten-Rechnung). Die Bilanz, auch als **Vermögensrechnung** bezeichnet, beinhaltet, wie die kaufmännische Bilanz, die Gegenüberstellung von Vermögen und dessen Finanzierung. Sie ist in Kontoform aufzustellen (§ 52 GemHVO).

Die **Finanzrechnung** enthält sämtliche Ein- und Auszahlungen einer Rechnungsperiode. Die Finanzrechnung gibt unterjährig und beim Jahresabschluss Auskunft über die Liquiditätslage. Sie zeigt die Änderungen des Bestands an liquiden Mitteln, da der Saldo der Finanzrechnung durch Ein- und Auszahlungen die Position der liquiden Mittel in der Bilanz erhöht oder reduziert. In der Finanzrechnung werden daher die zahlungswirksamen Vorgänge der Ergebnisrechnung sowie die Investitions- und Finanzierungsabrechnungen dargestellt.

Die **Ergebnisrechnung** beinhaltet eine Gegenüberstellung aller Aufwendungen und Erträge als ergebniswirksame Vorgänge der Verwaltungstätigkeit. Sie ist mit einer handelsrechtlichen Gewinn- und Verlustrechnung vergleichbar. Ihr Ergebnis erhöht oder reduziert das Eigenkapital in der Bilanz.

Die folgende Abbildung zur Drei-Komponentenrechnung verdeutlicht das Zusammenspiel der Ergebnis- und Finanzrechnung sowie der Bilanz:



Das NKHR verlangt die Erstellung einer Bilanz bzw. Vermögensrechnung, die das kommunale Vermögen und die Schulden umfassend und übersichtlich geordnet darstellt. Das Vermögen ist zusätzlich in einer Vermögensübersicht aufzulisten.

Nach § 55 Abs. 1 GemHVO ist der Stand des Vermögens zu Beginn und zum Ende des Haushaltsjahres, die Zu- und Abgänge, sowie die Zu- und Abschreibungen darzustellen (Anlagenspiegel). Die Schulden der Kommune sind nach § 55 Abs. 2 GemHVO in einer Schuldenübersicht nachzuweisen.



2 Jahresergebnis

Der Jahresabschluss weist in der Ergebnisrechnung ein Jahresergebnis in Höhe von 1.466.279,81 Euro aus.

Im Vergleich zum Ergebnis des Haushaltsplanes in Höhe von – 2.106.297,69 Euro beträgt die Veränderung 3.572.557,50 Euro.

2.1 Ergebnishaushalt / Ergebnisrechnung

Das Jahresergebnis berechnet sich aus folgenden Ergebnisteilen:

Ergebnis der ordentlichen Tätigkeit (ordentliches Ergebnis)
+ Ergebnis der außerordentlichen Tätigkeit (Sonderergebnis)
= Jahresergebnis

2.1.1 Ergebnislage

Gesamtwirtschaftliche Entwicklung

Die öffentlichen Haushalte und auch die Kommunen profitieren seit Jahren von der unerwartet schnellen Erholung der deutschen Wirtschaft von der weltweiten Wirtschafts- und Finanzkrise. Die bei Bund, Ländern und Kommunen eingehenden Steuereinnahmen sind aufgrund dieser konjunkturellen Entwicklung in den vergangenen Perioden stetig gestiegen. Dies darf nicht darüber hinwegtäuschen, dass es starke regionale Unterschiede –insbesondere auf kommunaler Ebene- gibt und der noch abzutragende Schuldenberg der deutschen Kommunen weiterhin nach einer langfristig ausgelegten Konsolidierungsstrategie der öffentlichen Haushalte verlangt. Auch stellt sich der demografische Wandel zunehmend als Herausforderung für die deutschen Kommunen dar. Neben steigenden Sozialtransferaufwendungen, die direkt oder über Umlagen die kommunalen Haushalte belasten, zeigt sich vielerorts das Erfordernis, die Infrastruktur und deren Einrichtungen an die sich ändernden Bedürfnisse der Bürgerschaft anzupassen.

Trotz der massiven Erholung der Steuereinnahmen der vergangenen Jahre steht also nach wie vor die Konsolidierung der öffentlichen Ausgaben im Vordergrund, um eine ordnungsgemäße Aufgabewahrnehmung in den Kommunen zukunftssicher gestalten zu können.

Die kommunalen Spitzenverbände weisen angesichts des Fortgangs der Pandemie auf eine absehbar weiterhin angespannte Entwicklung der kommunalen Finanzlage hin. Zwar ist es den Ländern und dem Bund gelungen, die Kommunalfinanzen in der Corona-Krise zu stabilisieren. Durch den Kriegsausbruch im Februar 2022 in der Ukraine stehen die Unternehmen und Kommunen vor neuen Herausforderungen. Insbesondere durch die steigende Inflation und der damit verbundenen Erhöhung des Zinsniveaus ist die finanzielle Situation der Kommunen weiter höchst unsicher und besorgniserregend. Ohne weitere Unterstützung drohen in kommenden Jahren Finanzierungslücken.

Bund und Länder haben große Anstrengungen unternommen, damit die Kommunen über ausreichende Finanzmittel verfügen – trotz wegbrechender Steuereinnahmen über den Finanzausgleich. Es ist durch die Unterstützung gelungen, das Investitionsvolumen zu stabilisieren.

Anlass zu Sorge bietet dagegen der Ausblick auf die bislang ungeklärte kommunale Finanzlage. Eine verlässliche detaillierte Prognose der kommunalen Finanzlage ist derzeit schwierig. Das liegt vor allem daran, dass in vielen Ländern noch über den Finanzausgleich verhandelt wird, der die



Finanzausstattung der Kommunen sicherstellen soll. Diese Zuweisungen an die Kommunen sind in vielen Ländern an die Steuereinnahmen der Länder in den Vorjahren gekoppelt und würden nach geltender Gesetzeslage in den kommenden Jahren deutlich sinken.

Die Ergebnisse im Überblick

Nachfolgend wird das Ergebnis im Vergleich zum Ergebnis des Vorjahres sowie im Vergleich zur Haushaltsplanung dargestellt:

Ergebnis im Vergleich

	Ist-Wert 2018	Planwert (fortg. wenn vorhanden) 2019	Ist-Wert 2019	Abweichung 2019	Abwei- chung 2019 %
Ordentliche Erträge	26.245.897,78	25.016.632,80	28.671.701,04	3.655.068,24 ↗	14,61 ↗
Ordentliche Aufwendungen	25.642.147,79	27.122.930,49	27.180.736,55	57.806,06 →	0,21 →
Ordentliches Ergebnis	603.749,99	-2.106.297,69	1.490.964,49	3.597.262,18 ↗	170,79 ↗
Außerordentliche Erträge	156.883,05	--	55.086,08	55.086,08 ↗	-- ↗
Außerordentliche Aufwendungen	763,42	--	79.770,76	79.770,76 ↗	-- ↗
Sonderergebnis	156.119,63	--	-24.684,68	-24.684,68 ↘	-- ↘
Gesamtergebnis	759.869,62	-2.106.297,69	1.466.279,81	3.572.577,50 ↗	169,61 ↗

Ordentliches Ergebnis

Das ordentliche Ergebnis zeigt an, ob die ordentlichen Aufwendungen durch die ordentlichen Erträge gedeckt werden können oder ob bereits aus der ordentlichen Aufgabenwahrnehmung der Verwaltung Defizite entstehen. Die Finanzierungstätigkeit (Finanzerträge und Finanzaufwendungen wie z.B. Zinsen) bleibt bei dieser Betrachtung zunächst außen vor. Langfristig gesehen ist ein positives ordentliches Ergebnis zwingend notwendig, um eine Überschuldung zu verhindern. Das ordentliche Ergebnis schließt in Höhe von 1.490.964,49 Euro ab. Im Vergleich zum Ergebnis des Vorjahres beträgt die Veränderung 887.214,50 Euro. Gegenüber dem geplanten ordentlichen Ergebnis ergibt sich eine Abweichung in Höhe von 3.597.262,18 Euro.

Jahresergebnis

Neben dem ordentlichen Ergebnis fließt das Sonderergebnis in Höhe von -24.684,68 Euro in das Jahresergebnis ein. Das Gesamtergebnis beträgt 1.466.279,81 Euro. Die Veränderung zum Vorjahresergebnis beträgt 706.410,19 Euro. Gegenüber dem geplanten Ergebnis in Höhe von -2.106.297,69 Euro ergibt sich eine Abweichung in Höhe von 3.572.577,50 Euro.

Rücklagen

Zur Abdeckung von negativen Jahresergebnissen dienen die Rücklage aus Überschüssen des ordentlichen Ergebnisses (Ergebnisrücklage) und die Rücklage aus Überschüssen des Sonderergebnisses (Sonderergebnisrücklage) als Teil der Kapitalposition.



Bei negativen Jahresergebnissen wird zunächst die Ergebnismrücklage für den Jahresausgleich in Anspruch genommen. Ist diese aufgebraucht, wird die Sonderergebnismrücklage verwendet. Die folgende Tabelle zeigt die Entwicklung der Ergebnis- und der Sonderergebnismrücklage:

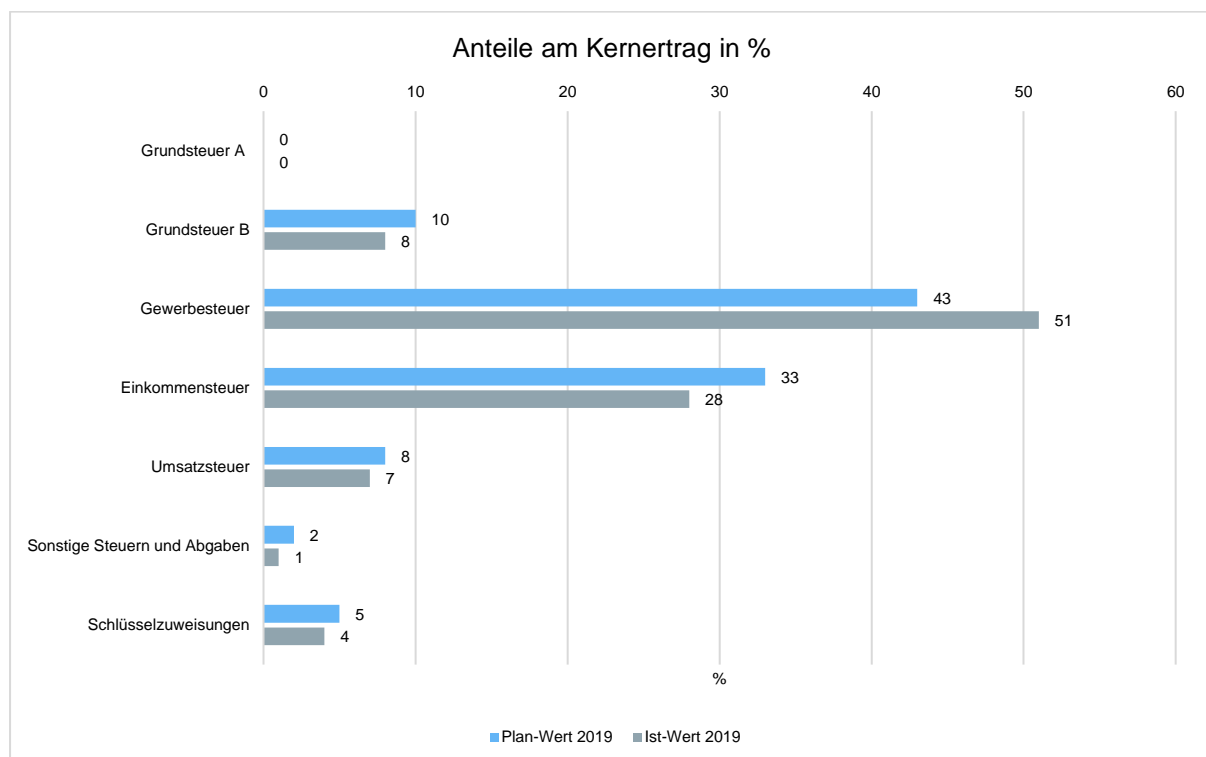
Rücklagenentwicklung

	Ist-Wert 2018	Planwert (fortg. wenn vor- handen) 2019	Ist-Wert 2019	Abweichung 2019	Abwei- chung 2019 %
1.2 - Rücklagen	759.869,62	0,00	2.226.149,43	2.226.149,43 ↑	-- ↑
1.2.1 - Rücklagen aus Überschüssen des ordentlichen Ergebnisses	603.749,99	0,00	2.094.714,48	2.094.714,48 ↑	-- ↑
1.2.2 - Rücklagen aus Überschüssen des Sonderergebnisses	156.119,63	0,00	131.434,95	131.434,95 ↑	-- ↑

2.1.2 Ertragslage

Zusammensetzung der Kernfinanzierungsmasse

In der nachfolgenden Grafik wird der prozentuale Anteil der einzelnen Steuerarten bzw. der Schlüsselzuweisungen an der Kernfinanzierungsmasse des Haushaltes abgebildet. Die Kernfinanzierungsmasse ist die Summe aus Steuern und steuerähnlichen Abgaben sowie Schlüsselzuweisungen. Durch die jeweiligen Anteile wird erkennbar, welche Bedeutung die einzelnen Ertragsarten haben. Grundsätzlich sollte der Anteil der Real- und Gemeinschaftssteuern am Kernertrag des Haushaltes hoch und der aus Schlüsselzuweisungen niedrig sein, weil ansonsten eine hohe Abhängigkeit von Mitteln aus dem Finanzausgleich besteht.





Entwicklung der einzelnen Ertragsarten im Überblick

Steuern und ähnliche Abgaben

Im Rahmen der Steuer ist eine deutliche Plan- und Vorjahresabweichung zu erkennen. Dies liegt insbesondere an deutlichen Mehreinnahmen im Bereich der Gewerbesteuer (3.059.692,53 Euro).

Aus der nachfolgenden Tabelle ist die Entwicklung nach einzelnen Steuerarten erkennbar:

	Ist-Wert 2018	Planwert (fortg. wenn vorhanden) 2019	Ist-Wert 2019	Abweichung 2019	Abwei- chung 2019 %
Grundsteuer A	11.311,37	11.700,00	11.349,88	-350,12 ↘	-2,99 ↘
Grundsteuer B	1.782.443,95	1.780.000,00	1.781.101,71	1.101,71 →	0,06 →
Gewerbesteuer	8.521.689,29	8.000.000,00	11.059.692,53	3.059.692,53 ↗	38,25 ↗
Anteil Einkommensteuer	5.976.624,99	6.204.395,00	6.049.204,41	-155.190,59 ↘	-2,50 ↘
Anteil Umsatzsteuer	1.284.208,23	1.426.575,00	1.401.765,00	-24.810,00 ↘	-1,74 ↘
Vergnügungssteuer	332.277,54	260.000,00	278.458,40	18.458,40 ↗	7,10 ↗
Hundesteuer	38.664,00	36.500,00	39.128,00	2.628,00 ↗	7,20 ↗
Sonstige örtliche Steuern und steuerähnliche Erträge	7.550,87	7.566,00	4.892,27	-2.673,73 ↘	-35,34 ↘
Ausgleichsleistungen	434.497,00	455.356,00	449.854,00	-5.502,00 ↘	-1,21 ↘
Steuern und ähnliche Abgaben	18.389.267,24	18.182.092,00	21.075.446,20	2.893.354,20 ↗	15,91 ↗

Zuwendungen und Umlagen

Zuwendungen und allgemeine Umlagen sind neben den Steuern eine weitere wichtige Säule der kommunalen Ertragsseite. Gegenüber dem Vorjahresergebnis haben sich die Erträge aus Zuwendungen und Umlagen um -305.572,19 Euro verändert. Die Abweichung vom Planansatz beträgt insgesamt 284.561,94 Euro.

Die Entwicklung im Einzelnen ist in der nachfolgenden Tabelle abgebildet:

	Ist-Wert 2018	Planwert (fortg. wenn vor- handen) 2019	Ist-Wert 2019	Abweichung 2019	Abwei- chung 2019 %
Schlüsselzuweisungen	1.548.315,09	892.530,80	936.223,80	43.693,00 ↗	4,90 ↗
Zuweisungen und Zuschüsse für laufende Zwecke	1.715.761,84	1.781.412,00	2.022.280,94	240.868,94 ↗	13,52 ↗
Erträge aus der Auflösung von Sonderposten aus Zuwendungen und Beiträgen	564.480,43	534.292,00	555.899,94	21.607,94 ↗	4,04 ↗
Zuwendungen und allgemeine Umlagen	3.828.557,36	3.208.234,80	3.514.404,68	306.169,88 ↗	9,54 ↗



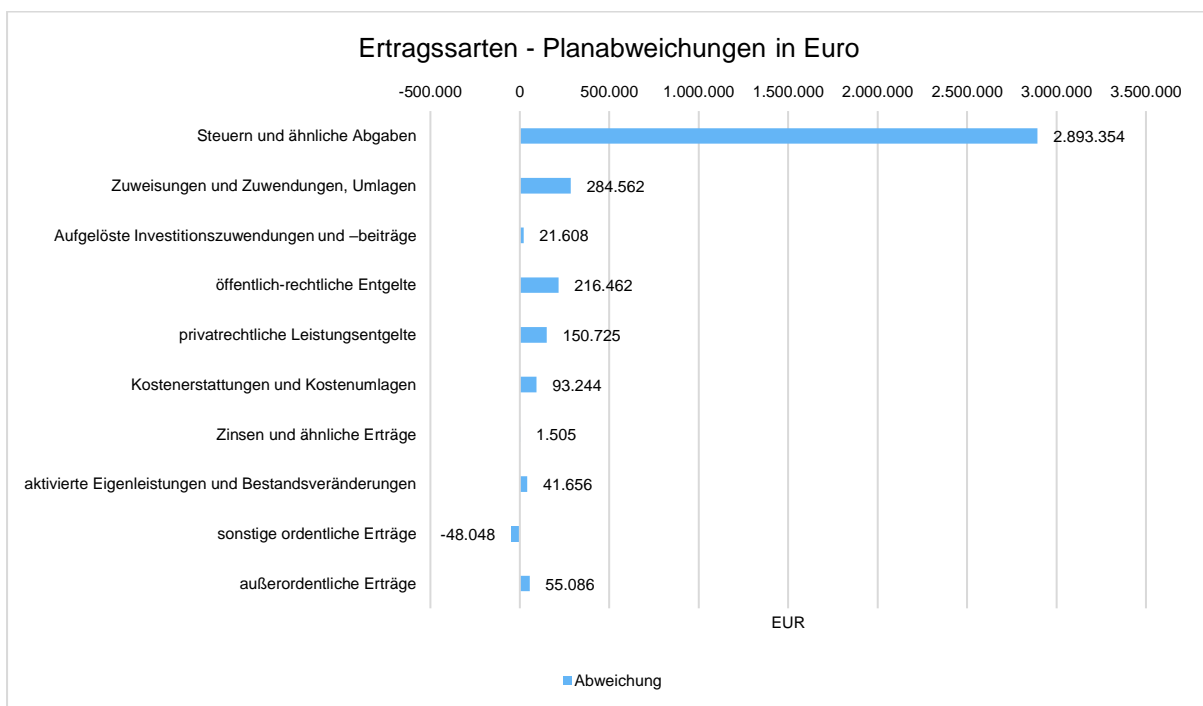
Sonstige Ertragsarten

Die Entwicklung der sonstigen Ertragsarten im Vergleich zum Vorjahresergebnis sowie zum Haushaltsplan sind nachfolgend abgebildet:

	Ist-Wert 2018	Planwert (fortg. wenn vor- handen) 2019	Ist-Wert 2019	Abweichung 2019	Abwei- chung 2019 %
öffentlich-rechtliche Entgelte	1.906.731,56	2.075.400,00	2.291.862,08	216.462,08 ↗	10,43 ↗
privatrechtliche Entgelte	973.002,70	617.490,00	768.214,63	150.724,63 ↗	24,41 ↗
Kostenerstattungen und -umlagen	293.525,14	243.189,00	336.433,14	93.244,14 ↗	38,34 ↗
Zinsen und ähnliche Erträge	1.517,24	300,00	1.804,77	1.504,77 ↗	501,59 ↗
aktivierte Eigenleistungen und Bestands- veränderungen	77.366,62	--	41.656,05	41.656,05 ↗	-- ↗
sonstige ordentliche Erträge	775.929,92	689.927,00	641.879,49	-48.047,51 ↘	-6,96 ↘
außerordentliche Erträge	156.883,05	--	55.086,08	55.086,08 ↗	-- ↗
Summe	4.184.956,23	3.626.306,00	4.136.936,24	510.630,24 ↗	14,08 ↗

Planabweichungen nach Ertragsarten

Die Abweichungen des Ergebnisses der einzelnen Ertragsarten von der Haushaltsplanung wird in der nachfolgenden Grafik dargestellt. Hierbei ist insbesondere zu erkennen, dass im Vergleich zur Planung, bis auf den Bereich der sonstigen ordentlichen Erträge, Mehreinnahmen verzeichnet werden konnten.





2.1.3 Aufwandslage

Personal- und Versorgungsaufwand

Die Personal- und Versorgungsaufwendungen werden im Folgenden nach einzelnen Positionen abgebildet, um die Veränderungen gegenüber dem Vorjahresergebnis und die Abweichungen von den Haushaltsansätzen differenziert beurteilen zu können:

	Ist-Wert 2018	Planwert (fortg. wenn vor- handen) 2019	Ist-Wert 2019	Abweichung 2019	Abwei- chung 2019 %
Dienstaufwendungen Beamte	723.916,36	622.333,77	680.587,58	58.253,81 ↗	9,36 ↗
Dienstaufwendungen tariflich Beschäftigte	2.922.157,54	3.152.198,10	3.201.519,87	49.321,77 ↗	1,56 ↗
Beiträge zu Versorgungskassen	745.645,30	512.361,05	825.820,65	313.459,60 ↗	61,18 ↗
Beiträge zur gesetzlichen Sozialversiche- rung	589.029,41	636.095,81	666.202,45	30.106,64 ↗	4,73 ↗
Beihilfen, Unterstützungsleistungen für Beschäftigte	44.724,53	36.348,00	39.601,50	3.253,50 ↗	8,95 ↗
Personalaufwendungen	5.025.473,14	4.959.336,73	5.413.732,05	454.395,32 ↗	9,16 ↗
Personal- und Versorgungsaufwand	5.025.473,14	4.959.336,73	5.413.732,05	454.395,32 ↗	9,16 ↗

Sach- und Dienstleistungsaufwand sowie Abschreibungen

Der Sach- und Dienstleistungsaufwand (ohne Abschreibungen) beläuft sich insgesamt auf 3.315.585,95 Euro. Gegenüber dem Vorjahresergebnis verändert er sich um -115.599,32 Euro. Die Abweichung des Sach- und Dienstleistungsaufwandes (ohne Abschreibungen) von der Haushaltsplanung beträgt -621.064,05 Euro.

	Ist-Wert 2018	Planwert (fortg. wenn vor- handen) 2019	Ist-Wert 2019	Abweichung 2019	Abwei- chung 2019 %
Unterhaltung und Bewirtschaftung unbe- wegliches Vermögen	1.595.478,12	1.749.640,00	1.676.967,49	-72.672,51 ↘	-4,15 ↘
Unterhaltung bewegliches Vermögen, Fahrzeuge	360.492,08	380.570,00	277.077,98	-103.492,02 ↘	-27,19 ↘
Mieten und Pachten, Leasing	190.263,22	193.360,00	185.376,75	-7.983,25 ↘	-4,13 ↘
Sonstiger Sach- und Dienstleistungsauf- wand	1.284.951,85	1.613.080,00	1.176.163,73	-436.916,27 ↘	-27,09 ↘
Aufwendungen für Sach- und Dienst- leistungen	3.431.185,27	3.936.650,00	3.315.585,95	-621.064,05 ↘	-15,78 ↘



Transferaufwendungen

Neben den Personalaufwendungen und dem Aufwand für Sach- und Dienstleistungen stellen die Transferaufwendungen auf der Aufwandsseite des Haushaltes eine gewichtige Aufwandsart dar.

Die Transferaufwendungen in Höhe von 14.629.469,91 Euro weichen vom Vorjahresergebnis um 1.444.243,16 Euro und von den Planansätzen des Haushaltsjahres um 98.369,91 Euro ab.

In der folgenden Tabelle sind die Transferaufwendungen differenzierter dargestellt:

	Ist-Wert 2018	Planwert (fortg. wenn vorhanden) 2019	Ist-Wert 2019	Abweichung 2019	Abwei- chung 2019 %
Zuweisungen und Zuschüsse für laufende Zwecke	4.015.740,16	4.570.463,00	4.579.162,14	8.699,14 →	0,19 →
Schuldendiensthilfen	7.484,40	--	7.484,40	7.484,40 ↗	-- ↗
Sozialtransferaufwendungen	10,00	250,00	50,00	-200,00 ↘	-80,00 ↘
Umlagen an Gemeindeverbände	4.317.640,86	4.639.759,00	4.289.181,00	-350.578,00 ↘	-7,56 ↘
Steuerbeteiligungen, Gewerbesteuerumlage	1.462.161,48	1.422.222,00	1.959.765,29	537.543,29 ↗	37,80 ↗
Sonstige Transferaufwendungen und Umlagen	3.382.189,85	3.898.406,00	3.793.827,08	-104.578,92 ↘	-2,68 ↘
Summe Transferaufwendungen	13.185.226,75	14.531.100,00	14.629.469,91	98.369,91 →	0,68 →

Sonstige Aufwendungen

Nachfolgend werden die übrigen Aufwandsarten im Vergleich zum Vorjahresergebnis sowie zum Haushaltsplan abgebildet:

	Ist-Wert 2018	Planwert (fortg. wenn vor- handen) 2019	Ist-Wert 2019	Abweichung 2019	Abwei- chung 2019 %
Sonstige ordentliche Aufwendungen	982.816,21	767.293,76	788.195,59	20.901,83 ↗	2,72 →
Zinsen und ähnliche Aufwendungen	48.072,26	42.800,00	50.524,51	7.724,51 →	18,05 ↗
Außerordentliche Aufwendungen	763,42	--	79.770,76	79.770,76 ↗	-- →
Summe sonstige und außerordentliche Aufwendungen	1.031.651,89	810.093,76	918.490,86	108.397,10 ↗	13,38 ↗



2.2 Finanzhaushalt / Finanzrechnung

2.2.1 Allgemeine Entwicklung

Nachstehend ist der Finanzhaushalt im Vergleich zu den Ergebnissen des Vorjahres sowie zu den Planungen ersichtlich:

Finanzhaushalt / Finanzrechnung

Art	Erg 2018	Plan 2019	Erg 2019
Steuern und ähnliche Abgaben	18.237.321,92	18.182.092,00	21.181.496,24
Zuwendungen und allgemeine Umlagen	3.264.374,43	2.673.942,80	2.953.451,42
öffentlich-rechtliche Entgelte	1.878.160,09	2.075.400,00	2.192.302,45
privatrechtliche Leistungsentgelte	938.333,68	617.490,00	822.288,57
Kostenerstattungen und Kostenumlagen	243.728,84	243.189,00	325.608,70
Zinsen und ähnliche Einzahlungen	1.457,93	300,00	1.803,29
sonstige Einzahlungen aus laufender Verwaltungstätigkeit	814.627,36	547.800,00	565.566,22
Einzahlungen aus laufender Verwaltungstätigkeit	25.378.004,25	24.340.213,80	28.042.516,89
Personalauszahlungen	4.991.463,46	4.959.336,73	5.398.872,46
Auszahlungen für Sach- und Dienstleistungen	3.142.357,17	3.936.650,00	3.416.685,00
Zinsen und ähnliche Auszahlungen	43.932,47	43.300,00	53.892,94
Transferauszahlungen	13.232.034,61	14.561.100,00	14.470.068,72
sonstige Auszahlungen aus laufender Verwaltungstätigkeit	876.494,66	767.293,76	699.099,41
Auszahlungen aus laufender Verwaltungstätigkeit	22.286.282,37	24.237.680,49	24.038.618,53
Zahlungsmittelüberschuss/-bedarf des Ergebnishaushaltes	3.091.721,88	102.533,31	4.003.898,36
Investitionszuwendungen	84.382,08	579.000,00	23.993,47
Einzahlungen aus Veräußerung von Sachvermögen	28.909,70	100.000,00	59.458,44
Einzahlungen für sonstige Investitionstätigkeit	348,30	0,00	479,88
Einzahlungen aus Investitionstätigkeit	117.140,08	679.000,00	83.931,79
Auszahlungen für Erwerb von Grundstücken und Gebäuden	417.471,33	395.000,00	401.568,42
Auszahlungen für Baumaßnahmen	7.334.432,59	10.431.621,00	6.275.674,21
Auszahlungen für Erwerb immaterielles und bewegliches Vermögen	356.853,04	454.250,00	310.550,20
Auszahlungen aus Investitionstätigkeit	8.108.756,96	12.885.671,00	6.987.792,83
Finanzierungsmittelüberschuss/-bedarf aus Investitionstätigkeit	-7.991.616,88	-12.206.671,00	-6.903.861,04
Finanzierungsmittelüberschuss/-bedarf	-4.899.895,00	-12.104.137,69	-2.899.962,68
Auszahlungen aus Finanzierungstätigkeit (inkl. Liquiditätskredite)	141.902,86	156.000,00	543.745,14
Finanzierungsmittelüberschuss/-bedarf aus Finanzierungstätigkeit	-141.902,86	2.344.000,00	-543.745,14
Änderung Finanzierungsmittelbestand	-5.041.797,86	-9.760.137,69	-3.443.707,82



2.2.2 Investitionstätigkeit

Im Rahmen der Finanzrechnung ist insbesondere die kommunale Investitionstätigkeit von Bedeutung. Im folgenden wird ersichtlich, wie sich die Ein- und Auszahlungen der Investitionstätigkeit insbesondere im Vergleich zur Haushaltsplanung darstellen.

	Ist-Wert 2018	Planwert (fortg. wenn vorhanden) 2019	Ist-Wert 2019	Abweichung 2019	Abwei- chung 2019 %
Investitionszuwendungen	84.382,08	490.000,00	23.993,47	-466.006,53 ↘	-95,10 ↘
Einzahlungen aus der Veräußerung von Grundstücken und Gebäuden	28.909,70	100.000,00	19.980,12	-80.019,88 ↘	-80,02 ↘
Einzahlungen aus der Veräußerung von immateriellen und beweglichen Vermögensgegenständen	--	--	39.478,32	39.478,32 ↗	-- ↗
Einzahlungen aus der Abwicklung von Baumaßnahmen	348,30	0,00	479,88	479,88 ↗	-- ↗
Beiträge und ähnliche Entgelte	3.500,00	--	--	--	--
Einzahlungen aus Investitionstätig- keit	117.140,08	590.000,00	83.931,79	-506.068,21 ↘	-85,77 ↘
Zuweisungen und Zuschüsse für In- vestitionen	0,00	1.594.800,00	--	-1.594.800,00 ↘	-- ↘
Auszahlungen für den Erwerb von Grundstücken und Gebäuden	417.471,33	395.000,00	401.568,42	6.568,42 ↗	1,66 ↗
Auszahlungen für den Erwerb von be- weglichen Vermögensgegenständen	356.853,04	424.250,00	310.550,20	-113.699,80 ↘	-26,80 ↘
Auszahlungen für den Erwerb von An- teilsrechten, Beteiligungen usw.	--	10.000,00	--	-10.000,00 ↘	-- ↘
Baumaßnahmen	7.334.432,59	9.661.000,00	6.275.674,21	-3.385.325,79 ↘	-35,04 ↘
Auszahlungen aus Investitionstä- tigkeit	8.108.756,96	12.085.050,00	6.987.792,83	-5.097.257,17 ↘	-57,82 ↘
Saldo aus Investitionstätigkeit	-7.991.616,88	-11.495.050,00	-6.903.861,04	4.591.189,96 ↗	39,94 ↗



3 Vermögens- und Schuldenlage

Die Bilanz gibt die Vermögenssituation einer Kommune zum Stichtag wieder. Aus der folgenden Bilanzabbildung kann die Entwicklung der Bilanzdaten im Vergleich zum Vorjahr sowie die jeweiligen Anteile der Bilanzpositionen an der Bilanzsumme abgelesen werden.

Bilanz im Jahresvergleich (in Tausend EUR)

Bilanzposition	2018	2019	Veränderung
1. - Vermögen	99.664	99.627	-37 →
1.1. - Immaterielles Vermögen	31	21	-10 ↘
1.2. - Sachvermögen	82.171	85.483	3.312 ↗
1.2.1 - Unbebaute Grundstücke und grundstücksgleiche Rechte	9.086	9.060	-26 →
1.2.2 - Bebaute Grundstücke und grundstücksgleiche Rechte	28.755	35.816	7.062 ↗
1.2.3 - Infrastrukturvermögen	34.539	33.580	-958 ↘
1.2.5 - Kunstgegenstände, Kulturdenkmäler	40	40	0 →
1.2.6 - Maschinen und technische Anlagen, Fahrzeuge	1.340	1.163	-177 ↘
1.2.7 - Betriebs- und Geschäftsausstattung	771	1.047	276 ↗
1.2.9 - Geleistete Anzahlungen, Anlagen im Bau	7.641	4.777	-2.864 ↘
1.3. - Finanzvermögen	17.461	14.123	-3.339 ↘
1.3.1 - Anteile an verbundenen Unternehmen	840	840	0 →
1.3.2 - Sonstige Beteiligungen und Kapitaleinlagen in Zweckverbänden oder anderen kommunalen Zusammenschlüssen	26	26	0 →
1.3.3 - Sondervermögen	2.737	2.737	0 →
1.3.4 - Ausleihungen	0	0	0 →
1.3.6 - Öffentlich-rechtliche Forderungen, Forderungen aus Transferleistungen	924	943	19 ↗
1.3.7 - Privatrechtliche Forderungen	690	854	164 ↗
1.3.8 - Liquide Mittel	12.245	8.723	-3.522 ↘
2. - Abgrenzungsposten	3.273	3.563	290 ↗
2.1. - Aktive Rechnungsabgrenzungsposten	46	50	4 ↗
2.2. - Sonderposten für geleistete Investitionszuschüsse	3.227	3.513	286 ↗
Summe Aktiva	102.937	103.190	253 →
1. - Kapitalposition	64.785	66.252	1.466 ↗
1.1. - Basiskapital	64.026	64.026	0 →
1.2. - Rücklagen	760	2.226	1.466 ↗
1.2.1 - Rücklagen aus Überschüssen des ordentlichen Ergebnisses	604	2.095	1.491 ↗
1.2.2 - Rücklagen aus Überschüssen des Sonderergebnisses	156	131	-25 ↘
2. - Sonderposten	15.841	15.405	-436 ↘
2.1. - Sonderposten für Investitionszuweisungen	244	375	131 ↗
2.2. - Sonderposten für Investitionsbeiträge	11.467	10.932	-535 ↘
2.3. - Sonderposten für Sonstiges	4.131	4.099	-32 →
3. - Rückstellungen	17.868	17.313	-555 ↘
3.1. - Lohn- und Gehaltsrückstellungen	50	62	12 ↗



Bilanzposition	2018	2019	Veränderung
3.4. - Gebührenüberschussrückstellungen	1.610	1.480	-130 ↓
3.7. - Sonstige Rückstellungen	16.208	15.772	-436 ↓
4. - Verbindlichkeiten insgesamt	3.635	3.373	-262 ↓
4.2. - Verbindlichkeiten aus Kreditaufnahmen	1.357	1.207	-150 ↓
4.3. - Verbindlichkeiten, die Kreditaufnahmen wirtschaftlich gleichkommen	13	8	-4 ↓
4.4. - Verbindlichkeiten aus Lieferungen und Leistungen	1.811	1.325	-486 ↓
4.5. - Verbindlichkeiten aus Transferleistungen	93	480	387 ↑
4.6. - Sonstige Verbindlichkeiten	361	352	-9 ↓
5. - Passive Rechnungsabgrenzung	807	847	40 ↑
Summe Passiva	102.937	103.190	253 ↑

Aufteilung des Sachanlagevermögens

Auf der Aktivseite der Bilanz stellen die Sachanlagen den größten Posten dar. Das Sachanlagevermögen wird nachfolgend in seiner Zusammensetzung und in den jeweiligen Veränderungen zum Vorjahr abgebildet.

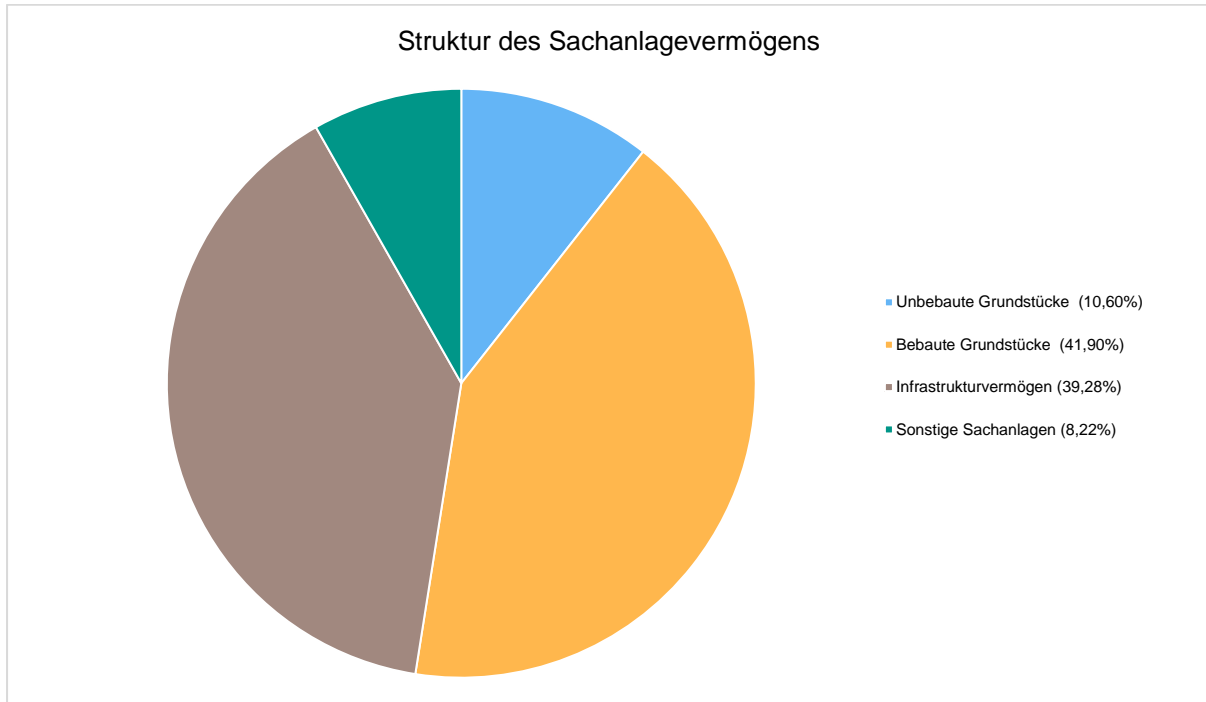
Sachanlagevermögen (in Tausend EUR)

Bilanzposition	2018 in TEUR	2019 in TEUR	Veränderung in TEUR
1.2. - Sachvermögen	82.171	85.483	3.312 ↑
1.2.1. - unbebaute Grundstücke und grundstücksgleiche Rechte	9.086	9.060	-26 →
1.2.2. - bebaute Grundstücke und grundstücksgleiche Rechte	28.755	35.816	7.062 ↑
1.2.3. - Infrastrukturvermögen	34.539	33.580	-958 ↓
1.2.5. - Kunstgegenstände, Kulturdenkmäler	40	40	0 →
1.2.6. - Maschinen und technische Anlagen, Fahrzeuge	1.340	1.163	-177 ↓
1.2.7. - Betriebs- und Geschäftsausstattung	771	1.047	276 ↑
1.2.9. - geleistete Anzahlungen, Anlagen im Bau	7.641	4.777	-2.864 ↓



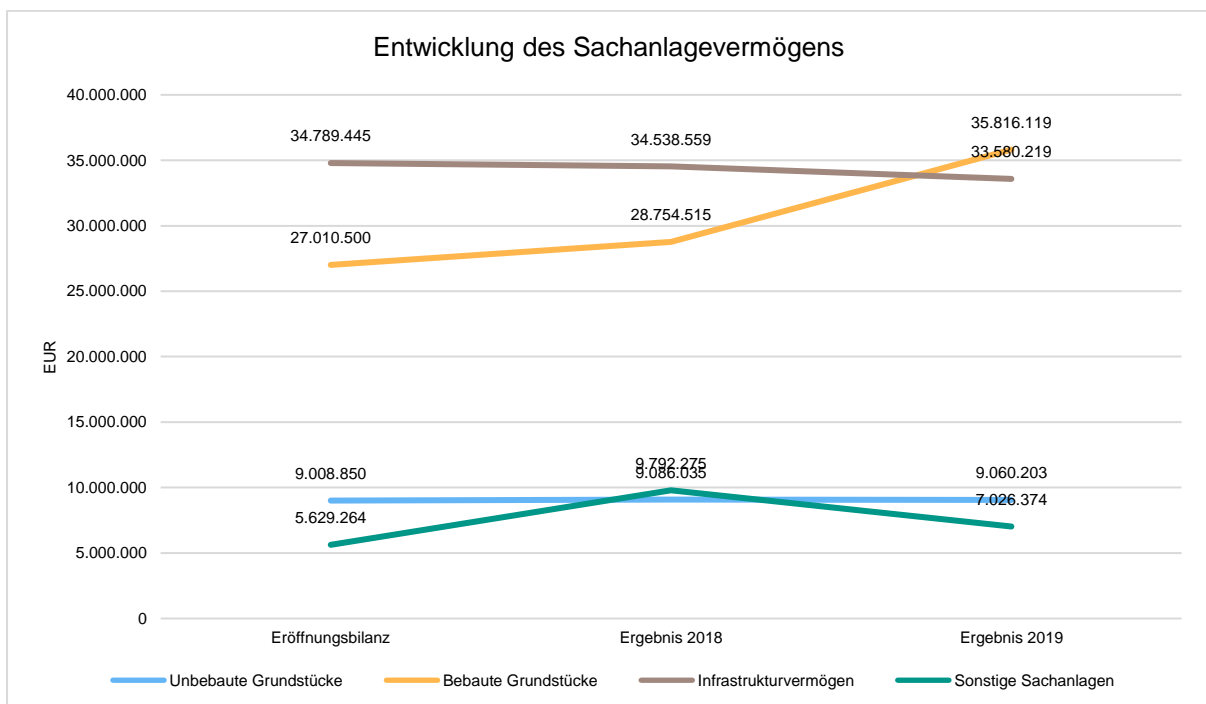
Das Sachanlagevermögen in seiner Struktur und Entwicklung

Im Folgenden wird die Struktur des Sachanlagevermögens in seinen wesentlichen Ausprägungen abgebildet:



Entwicklung des Sachanlagevermögens

Die Entwicklung des Sachanlagevermögens in den letzten 5 Jahren ergibt folgendes Bild:





4 Kennzahlen

Über Kennzahlen lassen sich komplexe finanzwirtschaftliche Zusammenhänge in komprimierter Form darstellen. Die Betrachtung der Kennzahlenentwicklung im Mehrjahresverlauf ermöglicht eine finanzpolitische Beurteilung der Haushaltsentwicklung in seinen wesentlichen Ausprägungen.

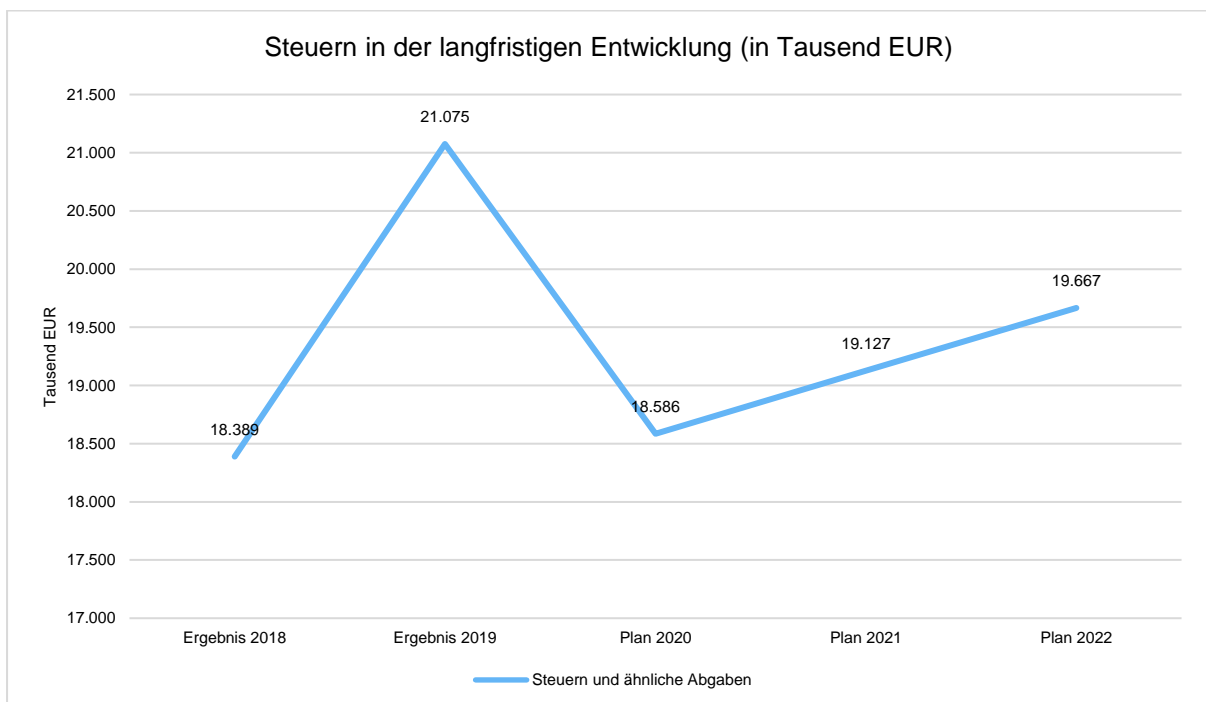
4.1 Kennzahlen zur Ertrags- und Aufwandslage sowie zum Haushaltsergebnis

4.1.1 Steuern

Steuern im Zeitverlauf

	Ergebnis 2018	Ergebnis 2019	Plan 2020	Plan 2021	Plan 2022
Grundsteuer A	11.311,37	11.349,88	11.700,00	11.700,00	11.700,00
Grundsteuer B	1.782.443,95	1.781.101,71	1.800.000,00	1.820.000,00	1.840.000,00
Gewerbesteuer	8.521.689,29	11.059.692,53	8.100.000,00	8.200.000,00	8.300.000,00
Anteil Einkommensteuer	5.976.624,99	6.049.204,41	6.598.889,00	6.969.394,00	7.340.787,00
Anteil Umsatzsteuer	1.284.208,23	1.401.765,00	1.295.082,00	1.327.335,00	1.359.588,00
Vergnügungssteuer	332.277,54	278.458,40	260.000,00	260.000,00	260.000,00
Hundesteuer	38.664,00	39.128,00	37.000,00	37.500,00	38.000,00
Sonstige örtliche Steuern und steuerähnliche Erträge	7.550,87	4.892,27	7.566,00	7.566,00	7.566,00
Ausgleichsleistungen	434.497,00	449.854,00	476.236,00	493.117,00	509.110,00
Steuern und ähnliche Abgaben	18.389.267,24	21.075.446,20	18.586.473,00	19.126.612,00	19.666.751,00

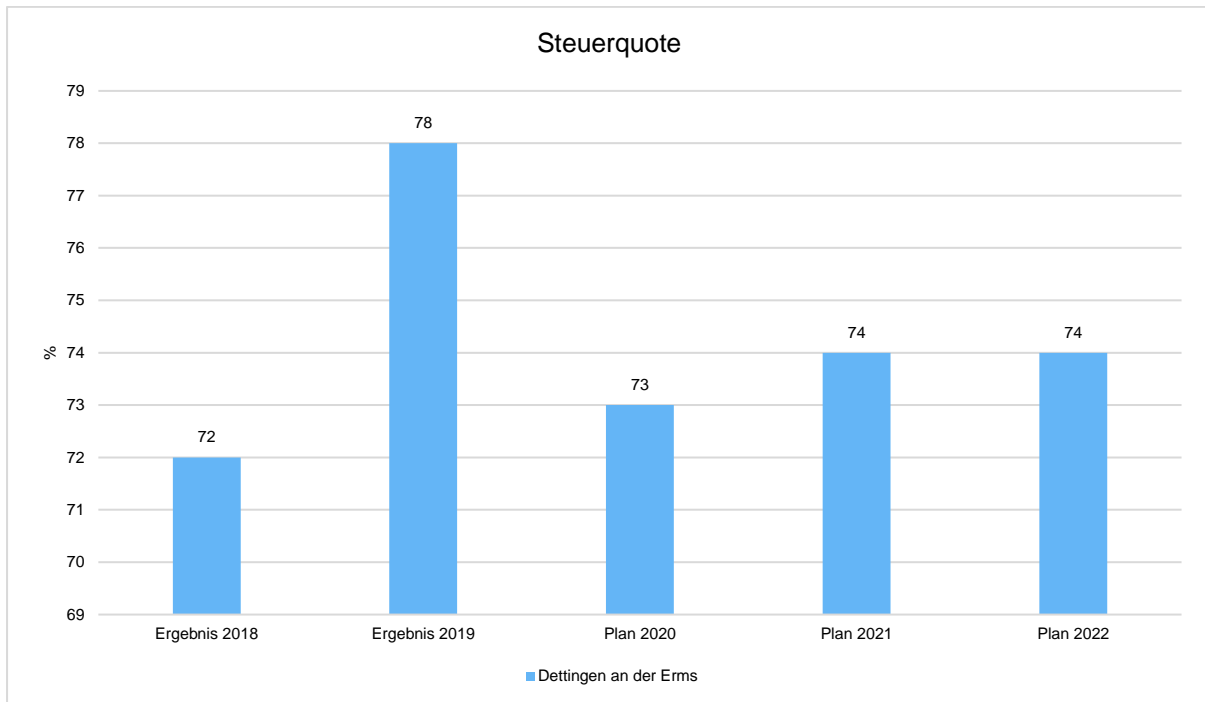
Die Entwicklung der Steuern und steuerähnlichen Abgaben im langfristigen Verlauf





Steuerquote

Die Steuerquote gibt an, zu welchem Teil sich die Kommune „selbst“ finanzieren kann und somit unabhängig von staatlichen Zuwendungen ist. Die Steuerquote bringt zum Ausdruck, in welchem prozentualen Maße die Erträge aus Steuern und ähnlichen Abgaben die ordentlichen Aufwendungen decken. Je höher die Steuerquote, umso unabhängiger ist die Kommune von Zuwendungen aus dem kommunalen Finanzausgleich.



4.1.1.1 Entwicklung der Realsteuern - Hebesätze und Aufkommen

Die nachfolgende Tabelle zeigt die Entwicklung der Hebesätze:

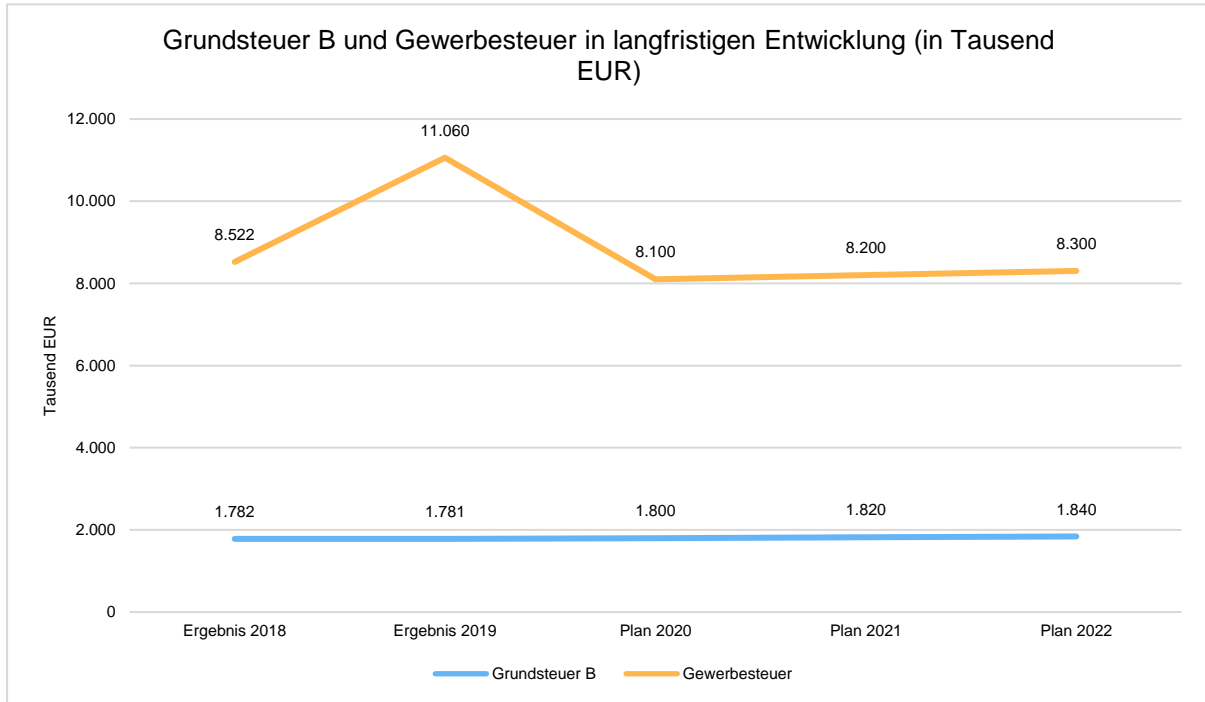
Entwicklung der Hebesätze

Steuerart	2015	2016	2017	2018	2019
Grundsteuer A	280	280	310	310	310
Grundsteuer B	310	310	380	380	380
Gewerbesteuer	340	340	360	360	360



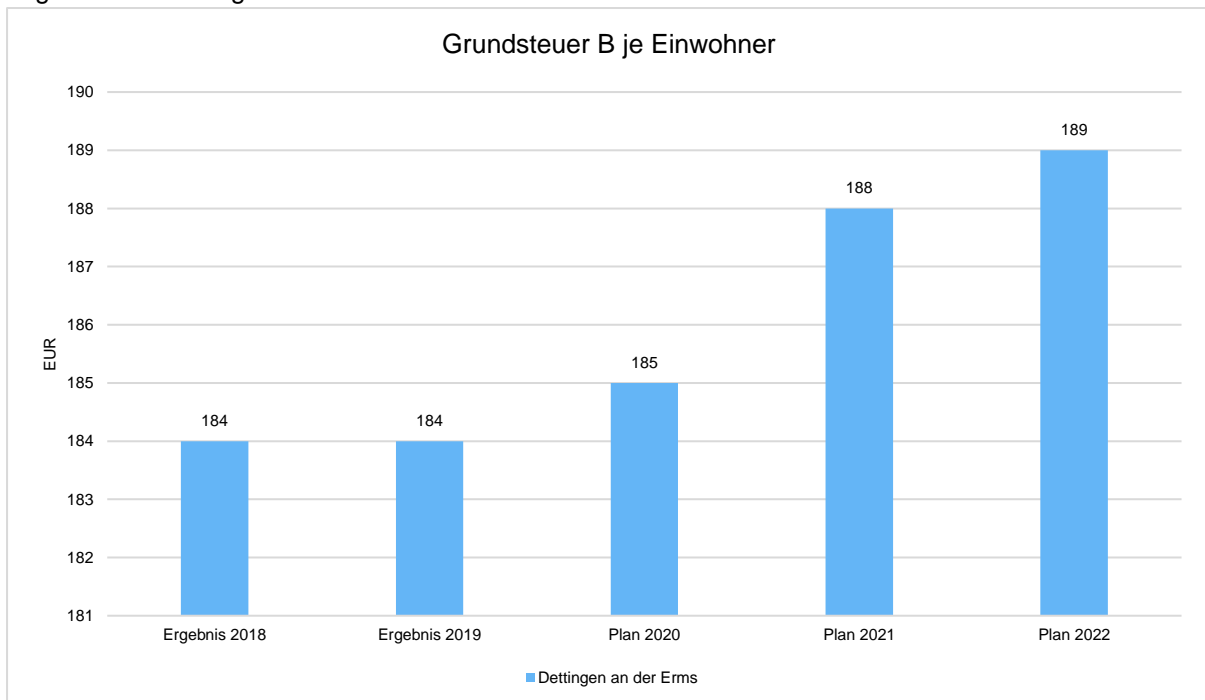
Grundsteuer B und Gewerbesteuer in der langfristigen Entwicklung

Aufgrund ihres finanziellen Volumens sind die Grundsteuer B sowie die Gewerbesteuer tragende Säulen auf der Ertragsseite des Haushalts. Die Betrachtung der langfristigen Entwicklung ergibt folgendes Bild:



Grundsteuer B je Einwohner

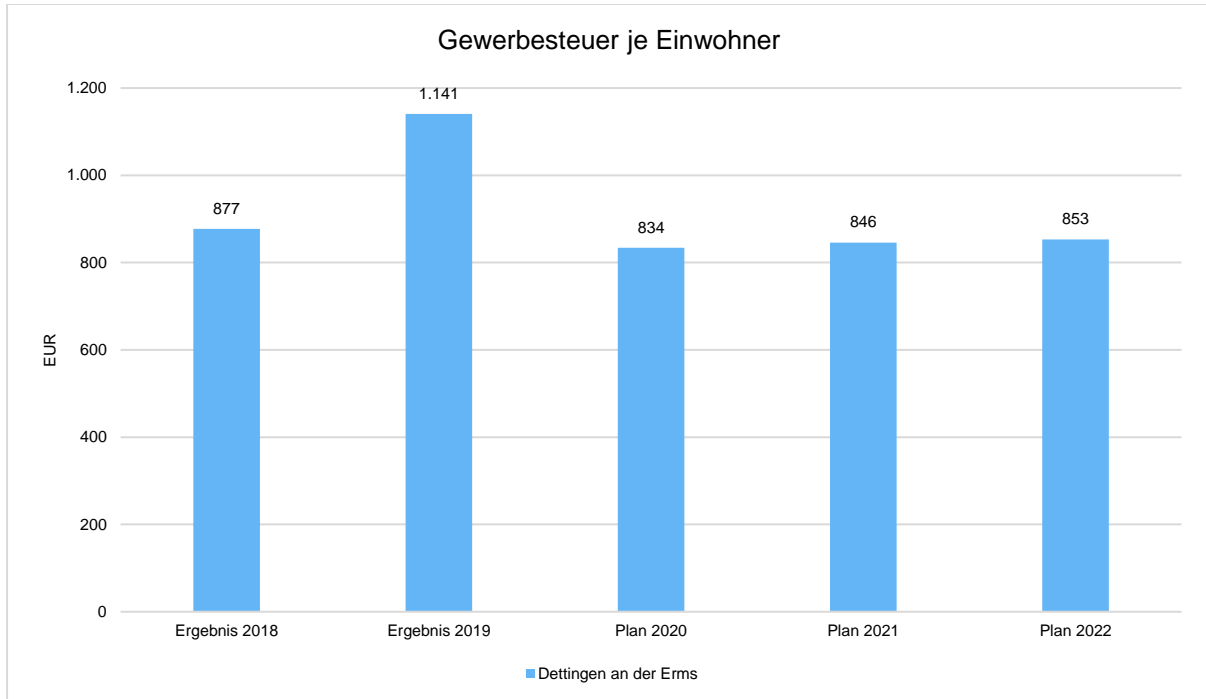
Um das Steueraufkommen in seiner Höhe besser einordnen zu können, bietet sich die einwohnerbezogene Betrachtung an:





Gewerbsteuer je Einwohner

Nachfolgend wird die Entwicklung des Gewerbesteueraufkommens in Relation zur Einwohnerzahl abgebildet:



4.1.1.2 Gemeinschaftssteuern

Die Gemeinschaftssteuern setzen sich aus den Anteilen an der Umsatzsteuer und der Einkommenssteuer zusammen:

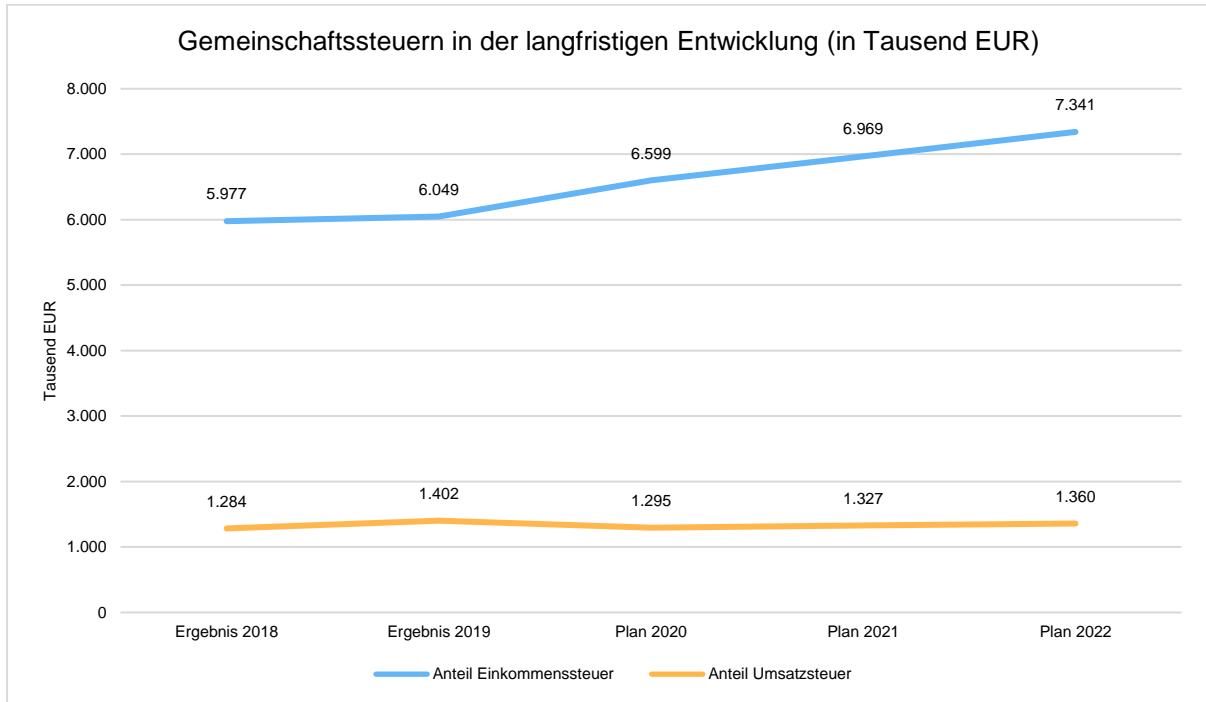
Gemeinschaftssteuern

	Ergebnis 2018	Ergebnis 2019	Plan 2020	Plan 2021	Plan 2022
Anteil Einkommenssteuer	5.976.624,99	6.049.204,41	6.598.889,00	6.969.394,00	7.340.787,00
Anteil Umsatzsteuer	1.284.208,23	1.401.765,00	1.295.082,00	1.327.335,00	1.359.588,00

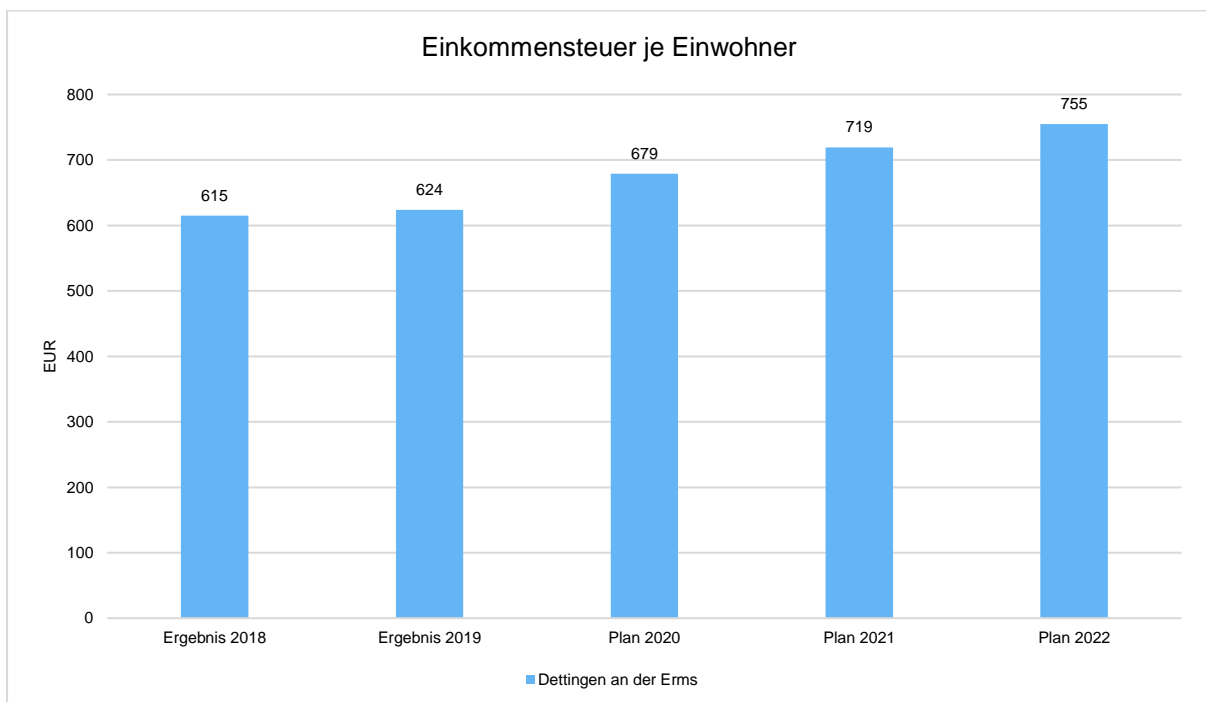


Gemeinschaftssteuern in der langfristigen Entwicklung

In der Langfristbetrachtung zeigt sich hinsichtlich der Gemeinschaftssteuern folgendes Bild:

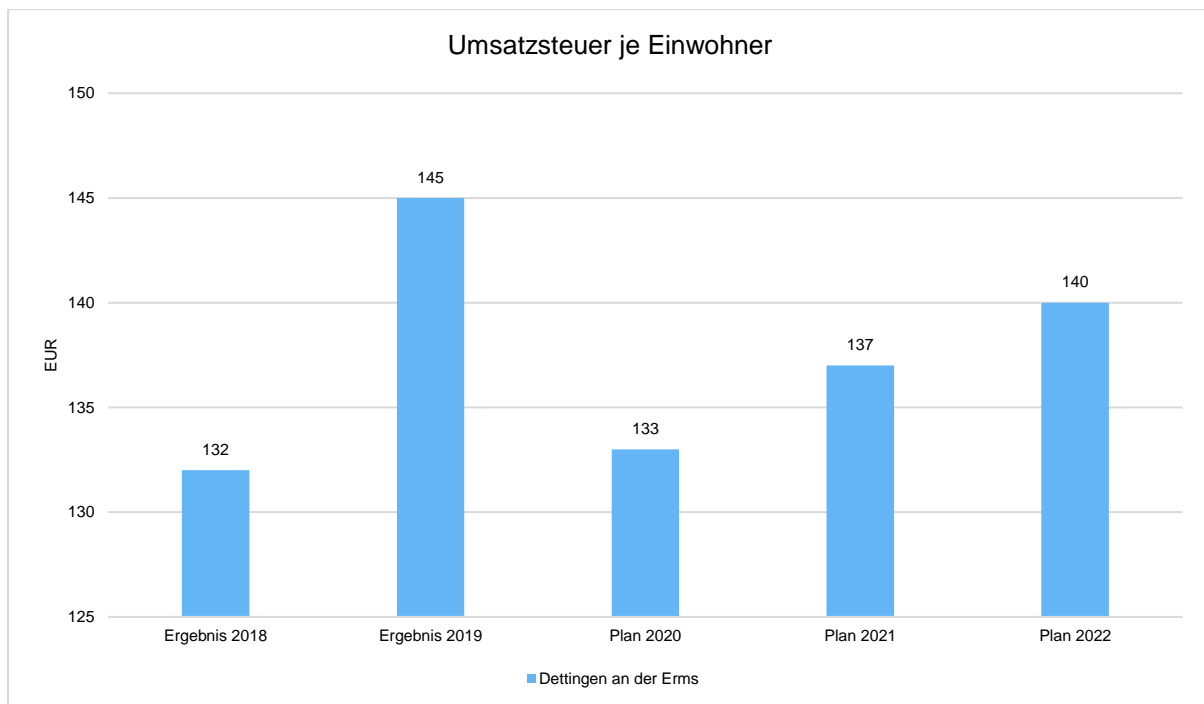


Einkommensteuer je Einwohner





Anteil Umsatzsteuer je Einwohner



4.1.2 Zuwendungen und allgemeine Umlagen

Nachfolgende Tabelle zeigt die Entwicklung der Zuwendungen und allgemeinen Umlagen, wobei die Schlüsselzuweisungen eingehender betrachtet werden:

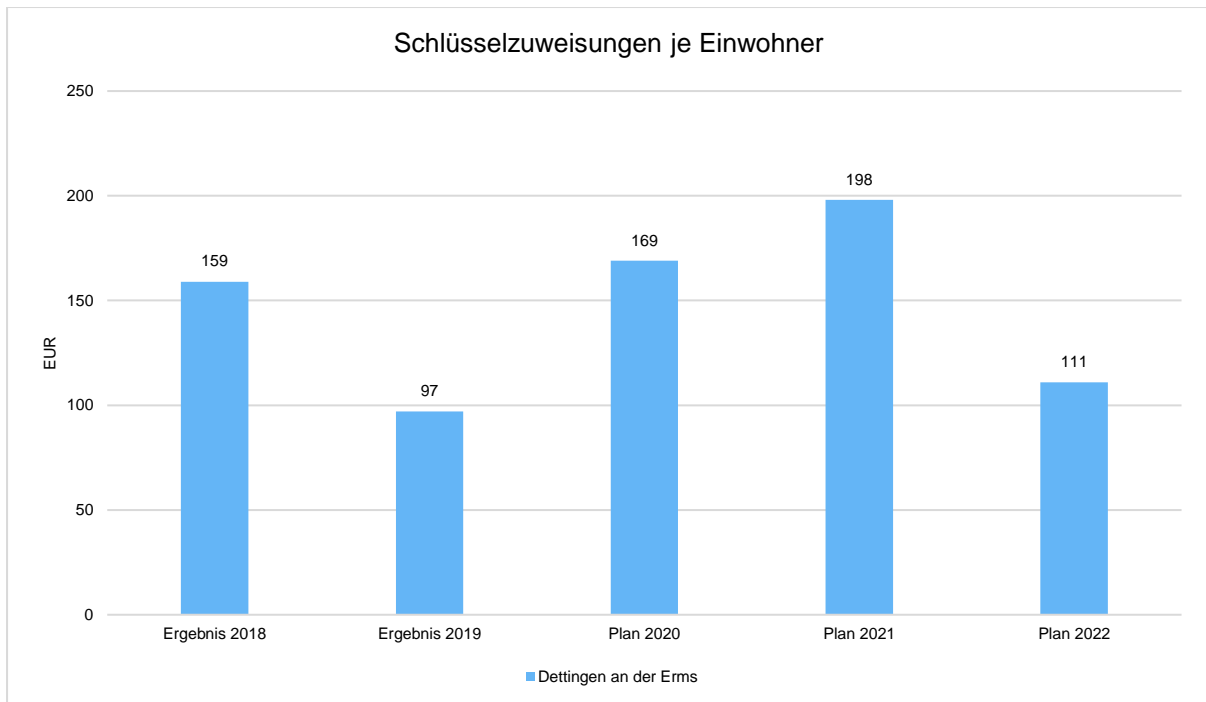
Erträge aus Zuwendungen und allgemeine Umlagen

	Ergebnis 2018	Ergebnis 2019	Plan 2020	Plan 2021	Plan 2022
Zuwendungen und allgemeine Umlagen gesamt	3.828.557,36	3.514.404,68	3.967.097,00	4.258.544,00	3.420.731,00
davon Schlüsselzuweisungen	1.548.315,09	936.223,80	1.644.558,00	1.919.005,00	1.076.771,00
davon Zuweisungen und Zuschüsse für laufende Zwecke	1.715.761,84	2.022.280,94	1.803.700,00	1.823.700,00	1.843.700,00
davon Erträge aus der Auflösung von Sonderposten	564.480,43	555.899,94	518.839,00	515.839,00	500.260,00



Schlüsselzuweisungen je Einwohner

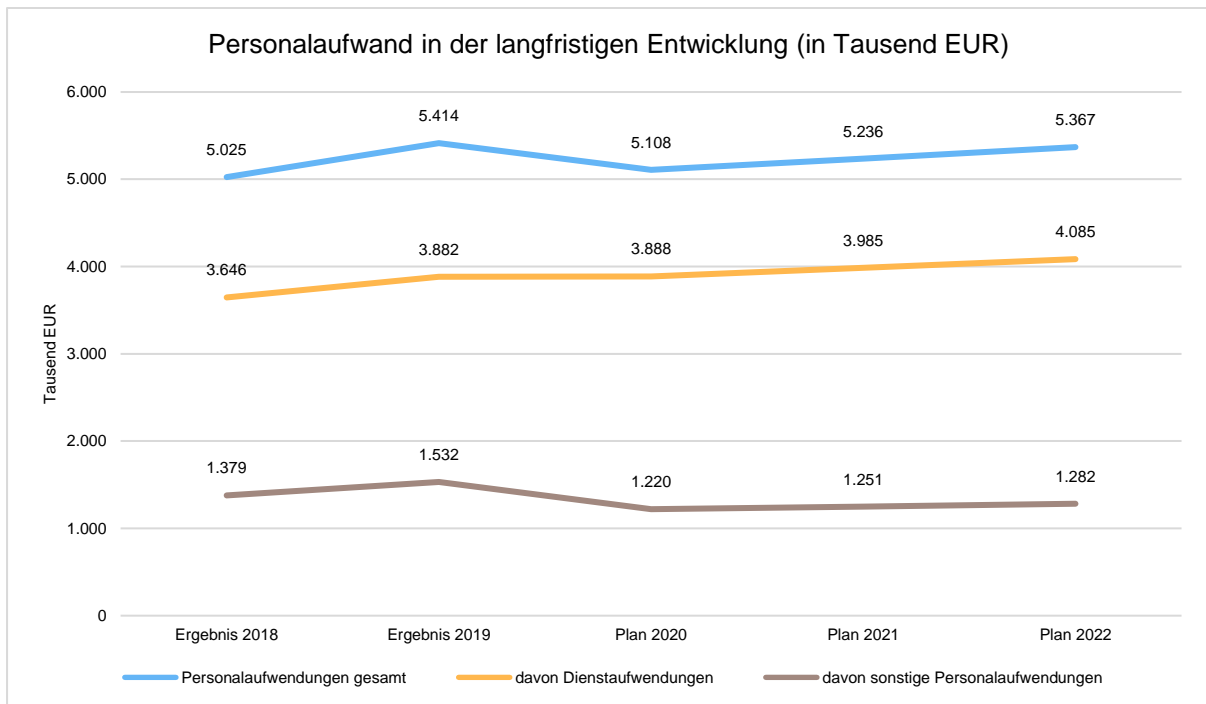
Nachstehend wird der Ertrag aus Schlüsselzuweisungen ins Verhältnis zur Einwohnerzahl gestellt:



4.1.3 Personalaufwand

Die Personalaufwendungen stellen sich wie folgt dar:

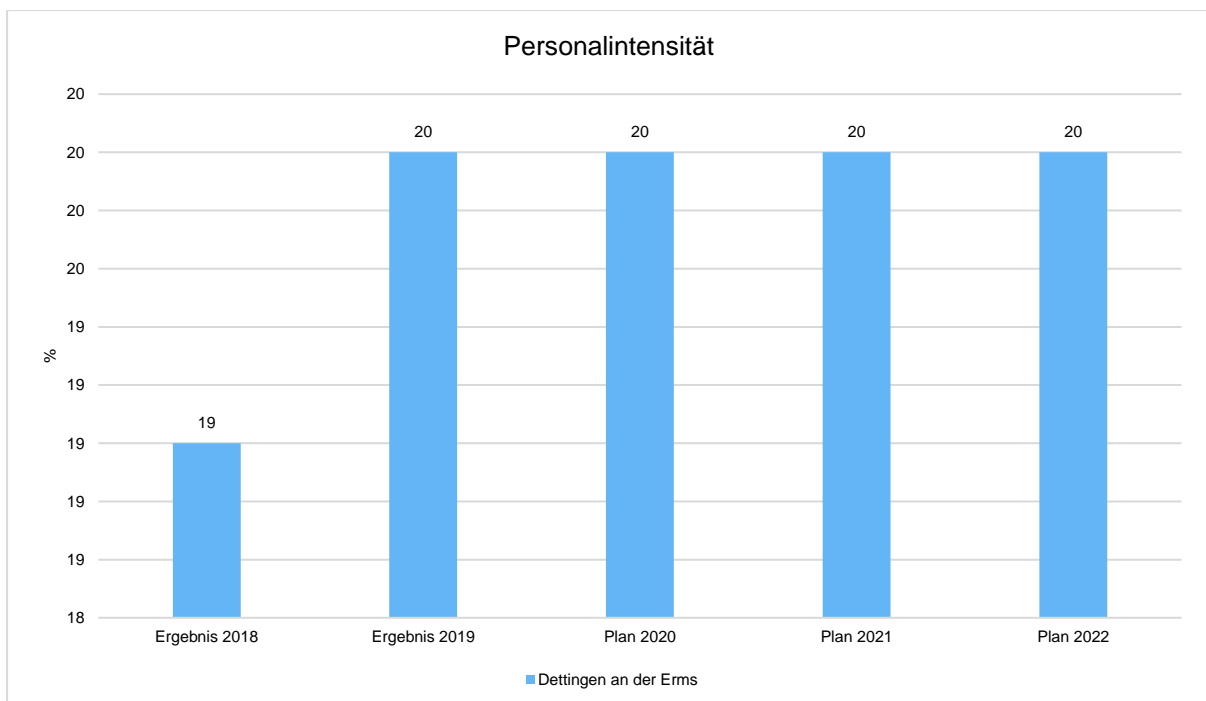
	Ergebnis 2018	Ergebnis 2019	Plan 2020	Plan 2021	Plan 2022
Personalaufwendungen gesamt	5.025.473,14	5.413.732,05	5.108.122,08	5.235.830,64	5.366.724,53
davon Dienstaufwendungen	3.646.073,90	3.882.107,45	3.887.763,75	3.984.962,06	4.084.586,10
davon sonstige Personalaufwendungen	1.379.399,24	1.531.624,60	1.220.358,33	1.250.868,58	1.282.138,43



Personalintensität

Die Personalintensität bildet den prozentualen Anteil der Personalaufwendungen an den ordentlichen Aufwendungen insgesamt ab.

Sie ist ein Indikator dafür, welches Gewicht die Personalaufwendungen innerhalb des ordentlichen Aufwandes haben.





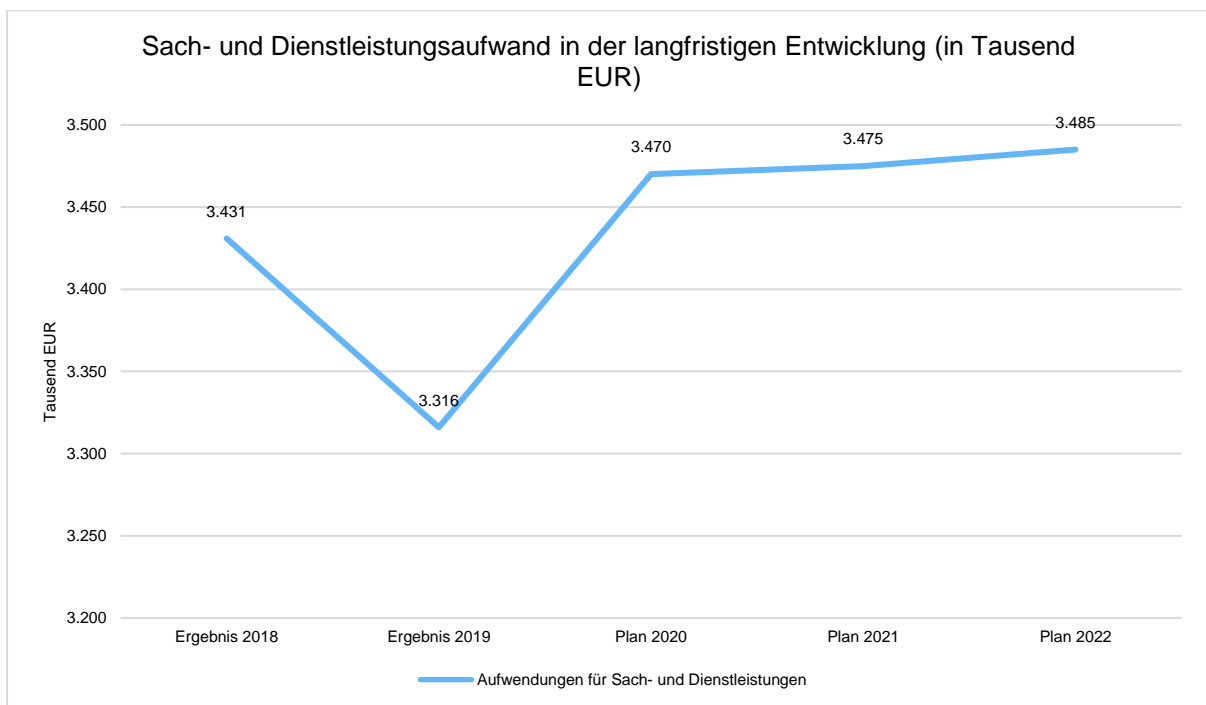
4.1.4 Aufwendungen für Sach- und Dienstleistungen

Die Entwicklung der Sach- und Dienstleistungen im Zeitverlauf ist den folgenden Aufstellungen zu entnehmen:

Entwicklung des Aufwandes für Sach- und Dienstleistungen

	Ergebnis 2018	Ergebnis 2019	Plan 2020	Plan 2021	Plan 2022
Unterhaltung und Bewirtschaftung unbewegliches Vermögen	1.595.478,12	1.676.967,49	1.704.340,00	1.712.040,00	1.717.740,00
Unterhaltung bewegliches Vermögen, Fahrzeuge	360.492,08	277.077,98	331.890,00	331.890,00	331.890,00
Mieten und Pachten, Leasing	190.263,22	185.376,75	193.360,00	193.360,00	193.360,00
Sonstiger Sach- und Dienstleistungsaufwand	1.284.951,85	1.176.163,73	1.240.230,00	1.237.530,00	1.242.230,00
Aufwendungen für Sach- und Dienstleistungen gesamt	3.431.185,27	3.315.585,95	3.469.820,00	3.474.820,00	3.485.220,00

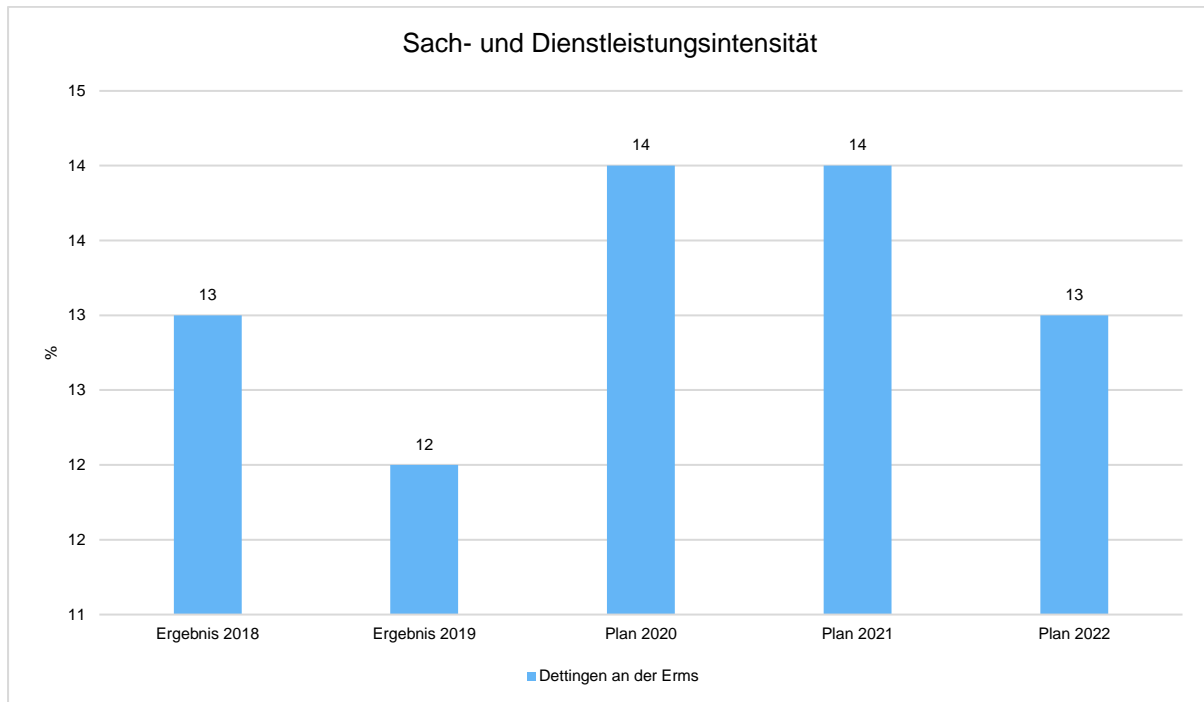
Sach- und Dienstleistungsaufwand in der langfristigen Entwicklung





Sach- und Dienstleistungsintensität

Die Sach- und Dienstleistungsintensität lässt erkennen, in welchem Ausmaß sich eine Kommune für die Inanspruchnahme von Leistungen Dritter entschieden hat. Sie ist damit das Gegenstück zur Personalintensität. Die Sach- und Dienstleistungsintensität zeigt an, wie hoch der prozentuale Anteil der Aufwendungen für Sach- und Dienstleistungen (ohne besondere Aufwendungen für Beschäftigte) vom ordentlichen Aufwand ist.



4.1.5 Transferaufwendungen

Aufwandsseitig sind neben den Personal- und Sachaufwendungen die Transferaufwendungen von Bedeutung. Von besonderem Interesse sind hier die Entwicklungen bei den Umlagezahlungen an Gemeindeverbände sowie bei den Sozialtransfers. Zu den sonstigen Transferzahlungen zählen u.a. die Steuerbeteiligungen (Gewerbsteuerumlage, Finanzierungsbeteiligung Fonds Deutsche Einheit) sowie die Zuweisungen und Zuschüsse für laufende Zwecke.

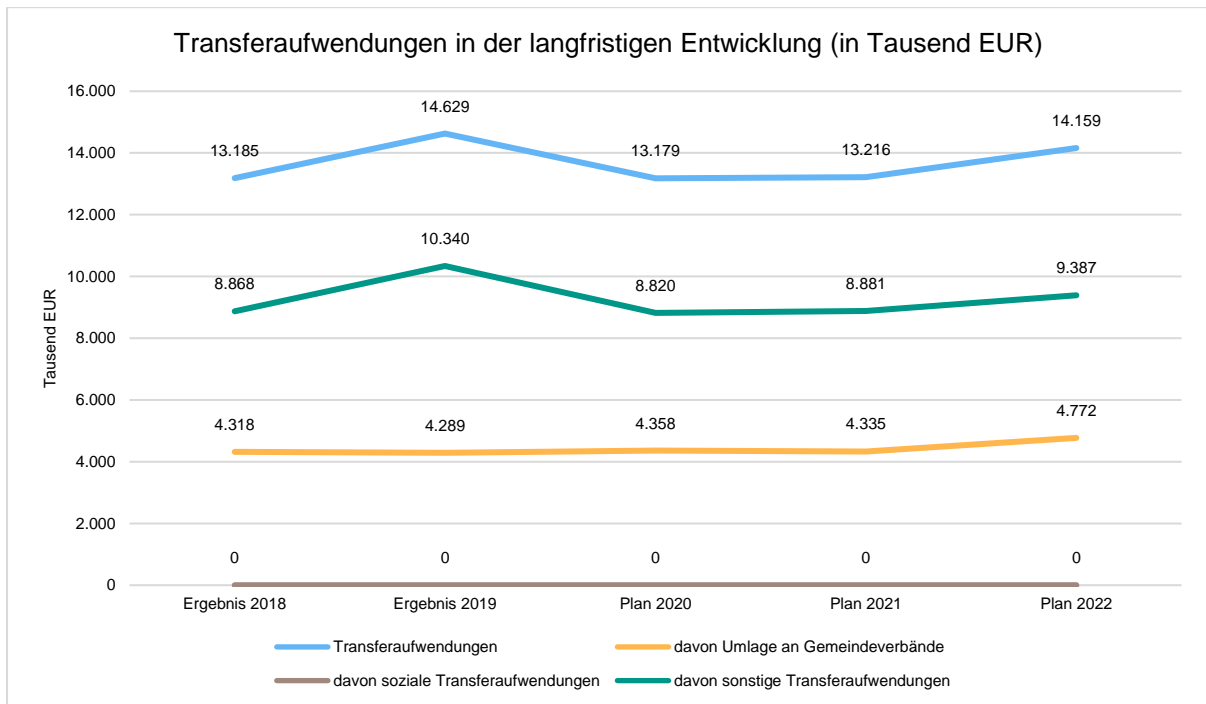
Nachfolgend ist die Entwicklung dieser Positionen abzulesen:

Entwicklung der Transferaufwendungen

	Ergebnis 2018	Ergebnis 2019	Plan 2020	Plan 2021	Plan 2022
Transferaufwendungen	13.185.226,75	14.629.469,91	13.178.723,00	13.216.261,00	14.159.463,00
davon Umlage an Gemeindeverbände	4.317.640,86	4.289.181,00	4.358.213,00	4.334.566,00	4.771.949,00
davon soziale Transferaufwendungen	10,00	50,00	250,00	250,00	250,00
davon sonstige Transferaufwendungen	8.867.575,89	10.340.238,91	8.820.260,00	8.881.445,00	9.387.264,00

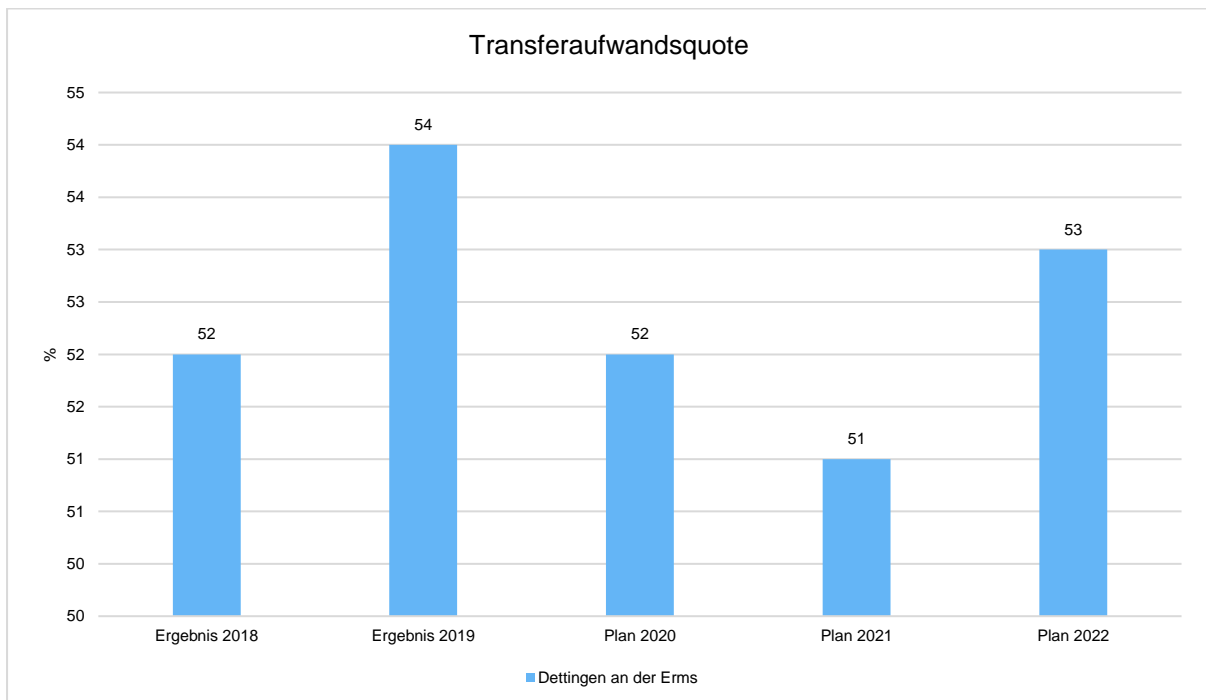


Transferaufwendungen in der langfristigen Entwicklung



Transferaufwandsquote

Die Transferaufwandsquote gibt an, wie hoch der Anteil der Transferaufwendungen an den ordentlichen Aufwendungen des Haushaltes ist.



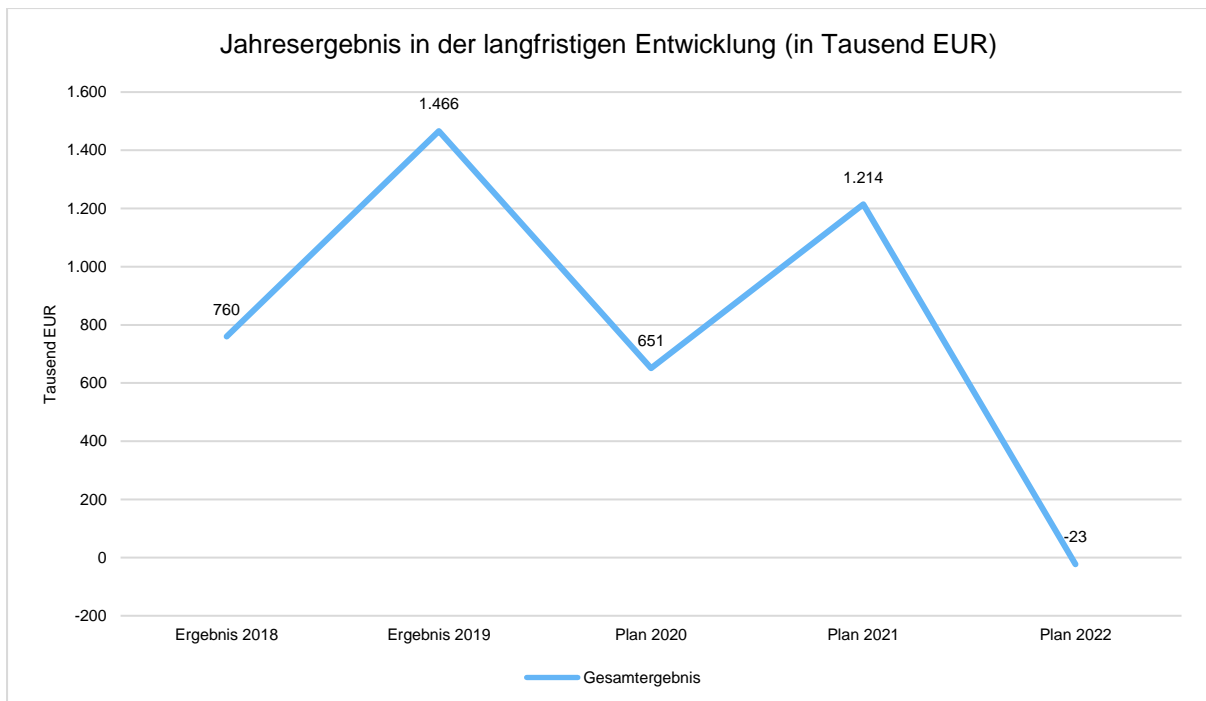


4.1.6 Haushaltsergebnis

Die Entwicklung des Ergebnisses mit seinen Untergliederungen ist nachfolgend dargestellt:

	Ergebnis 2018	Ergebnis 2019	Plan 2020	Plan 2021	Plan 2022
Ordentliches Ergebnis	603.749,99	1.490.964,49	650.650,92	1.214.287,36	-23.091,53
Sonderergebnis	156.119,63	-24.684,68	--	--	--
Gesamtergebnis	759.869,62	1.466.279,81	650.650,92	1.214.287,36	-23.091,53

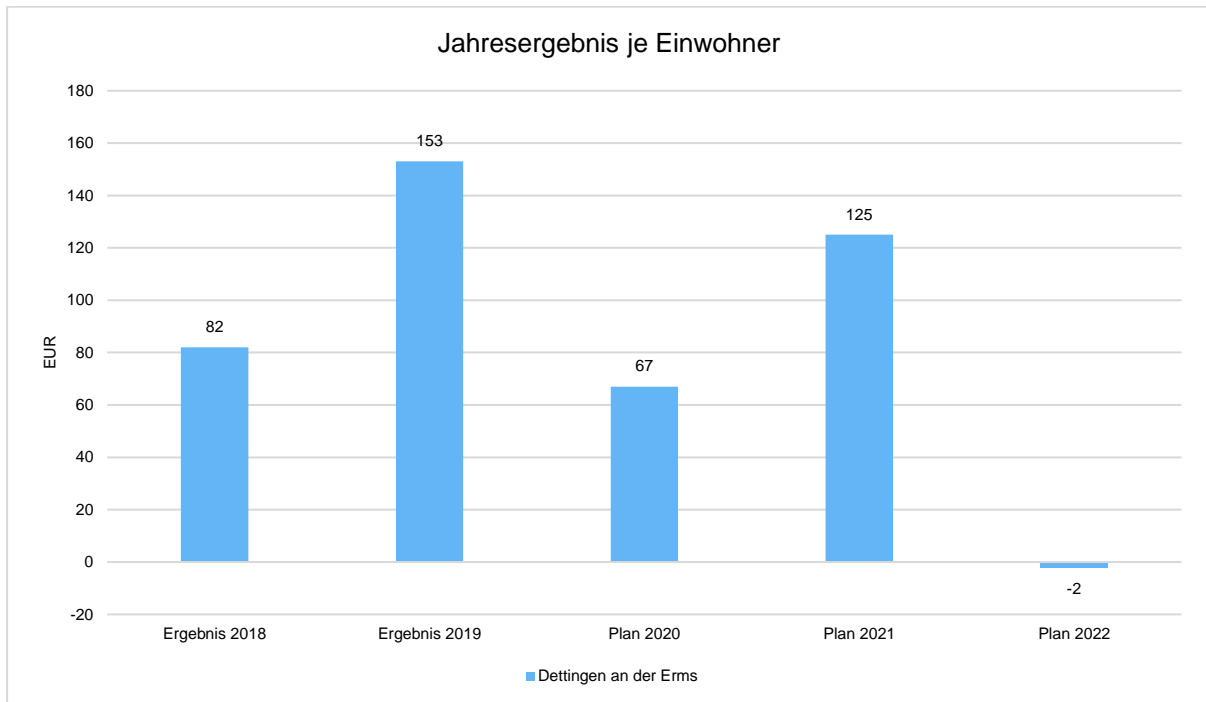
Jahresergebnis in der langfristigen Entwicklung





Jahresergebnis je Einwohner

Die Kennzahl bildet das Jahresergebnis als Saldo von Ergebnis aus laufender Verwaltungstätigkeit und außerordentlichem Ergebnis bezogen auf einen Einwohner ab.

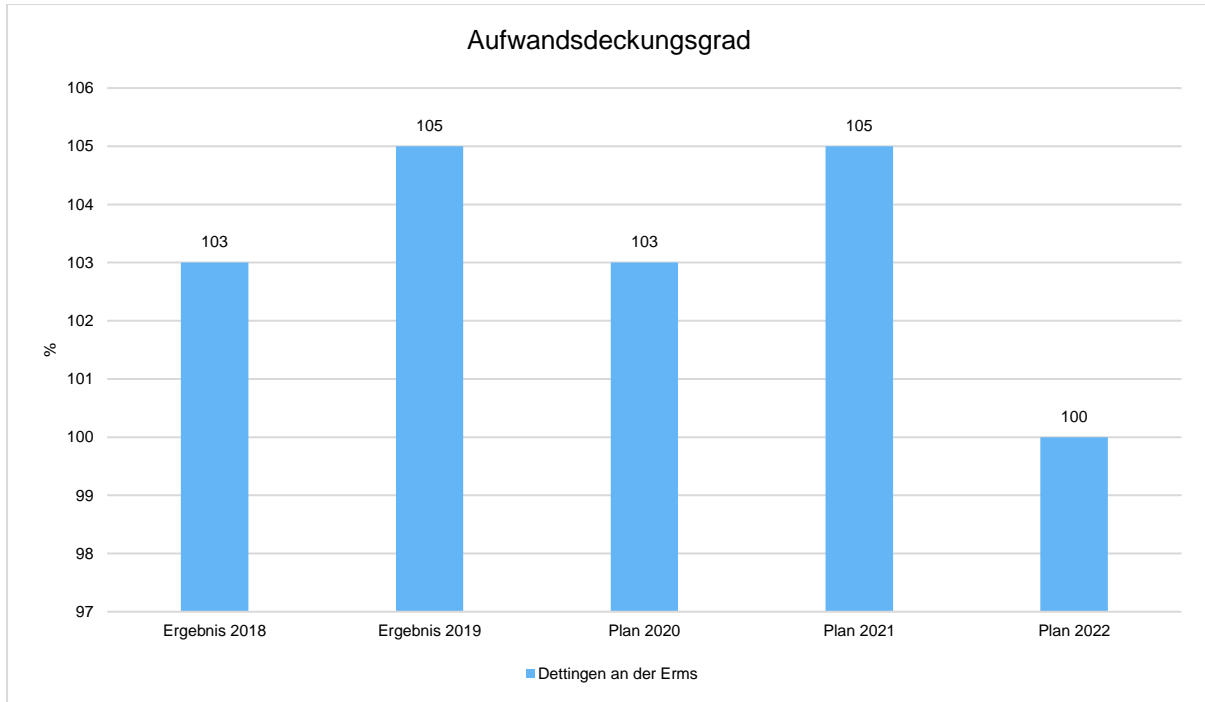


Unter Steuerungsgesichtspunkten ist nicht das Sonderergebnis, sondern das Ergebnis aus laufender Verwaltungstätigkeit relevant. Da sich dies zum einen im Ordentlichen Ergebnis und zum anderen im Zahlungsmittelüberschuss / -bedarf aus laufender Verwaltungstätigkeit widerspiegelt, werden nachfolgend auch Kennzahlen zu diesen Ergebnisgrößen dargestellt.



Aufwanddeckungsgrad

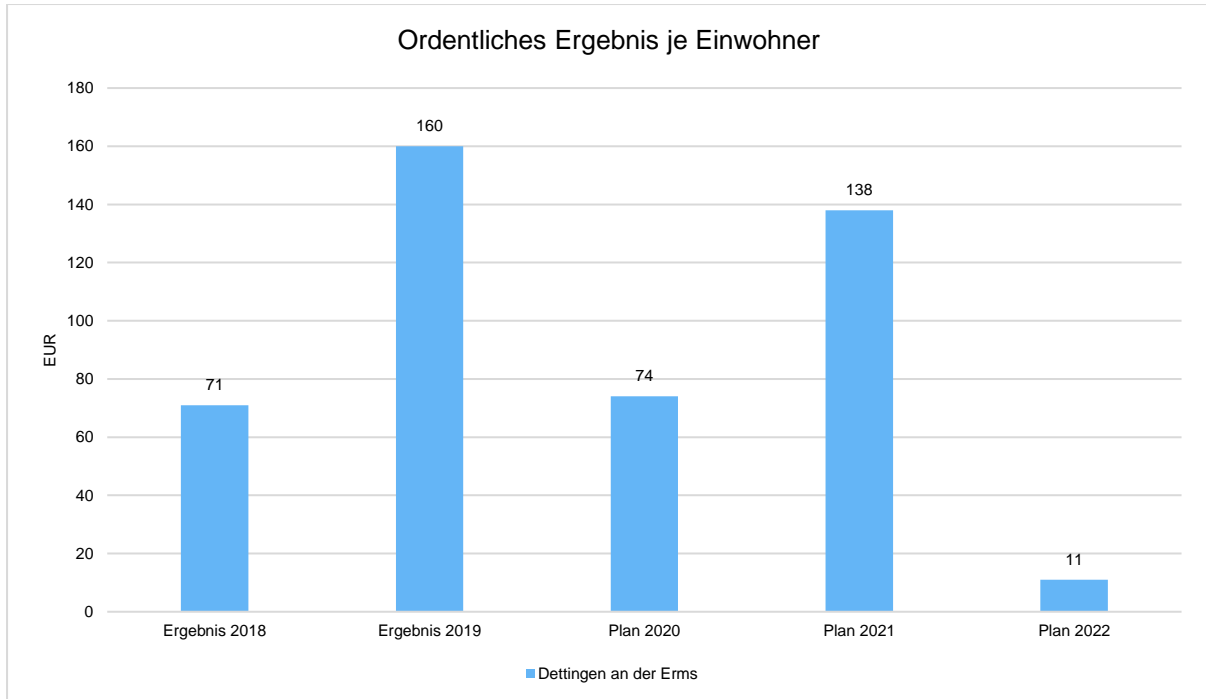
Diese Kennzahl zeigt an, zu welchem Anteil die gesamten Aufwendungen durch Erträge gedeckt werden können. Ein finanzielles Gleichgewicht kann nur durch eine vollständige Deckung, d.h. einen Aufwandsdeckungsgrad von 100 % oder höher, erreicht werden.





Ordentliches Ergebnis je Einwohner

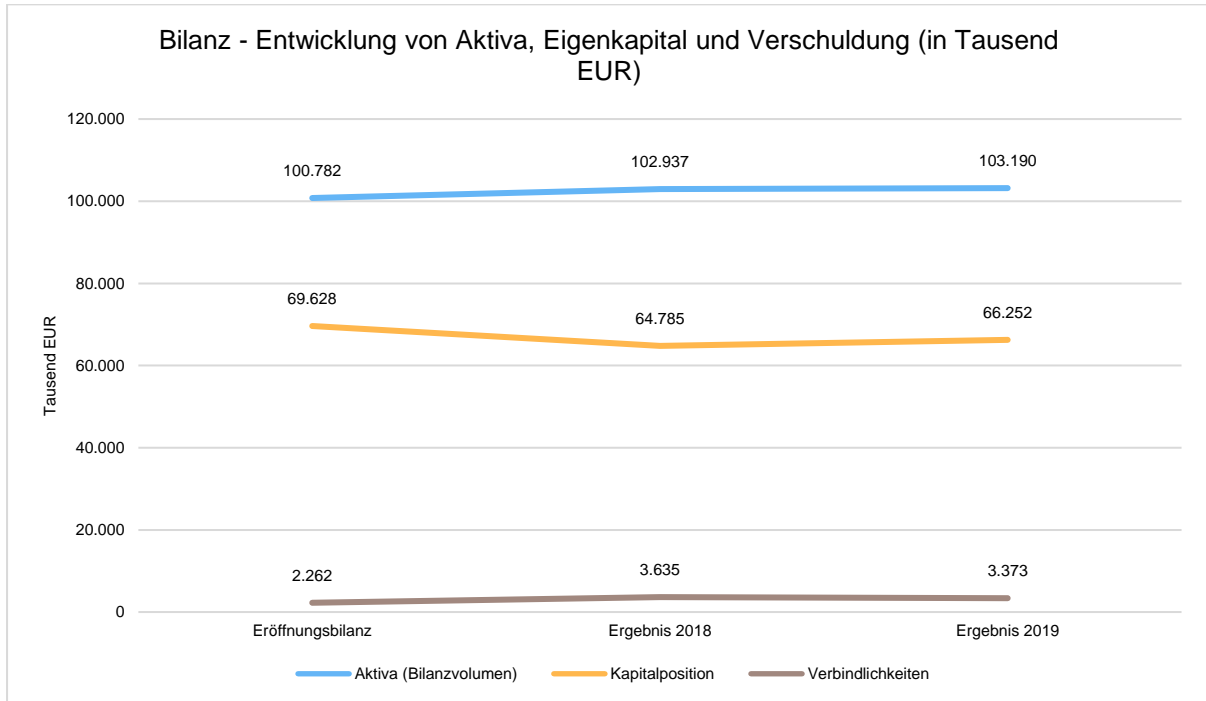
Durch die Kennzahl wird deutlich, welches Ergebnis sich aus den ordentlichen Erträgen und ordentlichen Aufwendungen bezogen auf einen Einwohner darstellt. Die Kennzahl dient zur Konkretisierung des oben aufgeführten Aufwandsdeckungsgrades.





4.2 Kennzahlen zur Bilanz

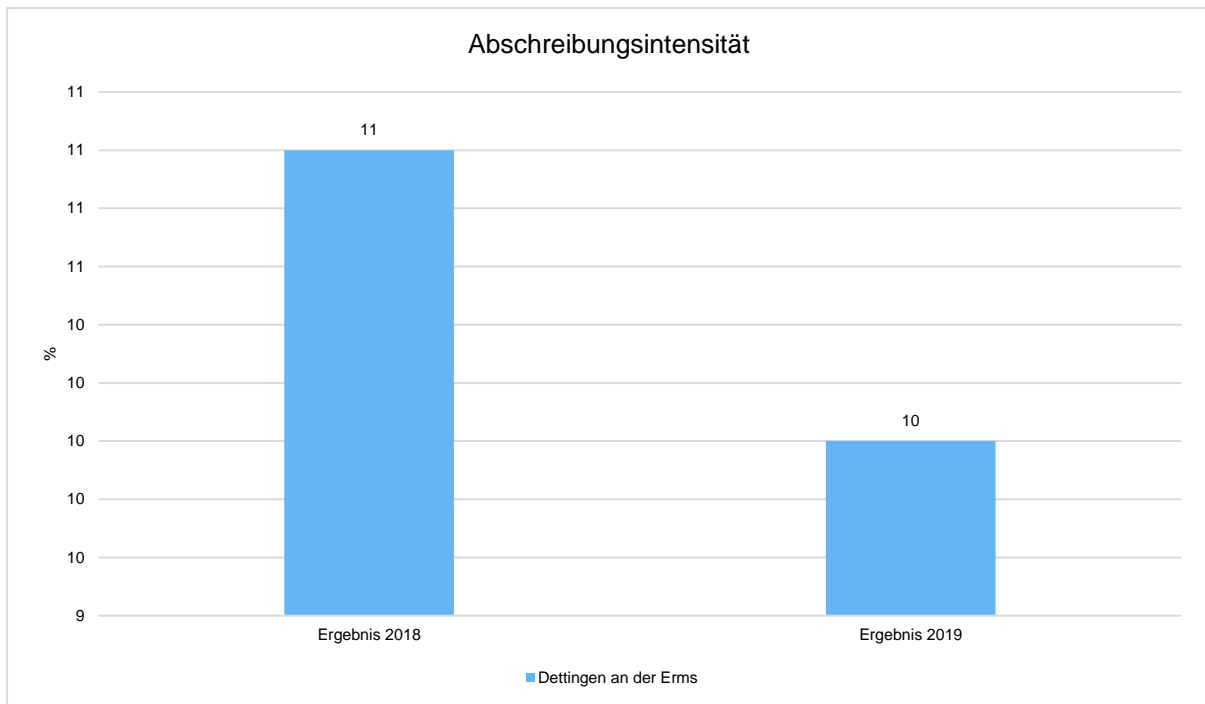
Nachfolgendes Schaubild zeigt die wesentlichsten Entwicklungen innerhalb der Bilanz, nämlich die Entwicklung des Bilanzvolumens und dessen Finanzierung durch Eigenkapital und Verbindlichkeiten.



4.2.1 Kennzahlen zur Vermögenslage

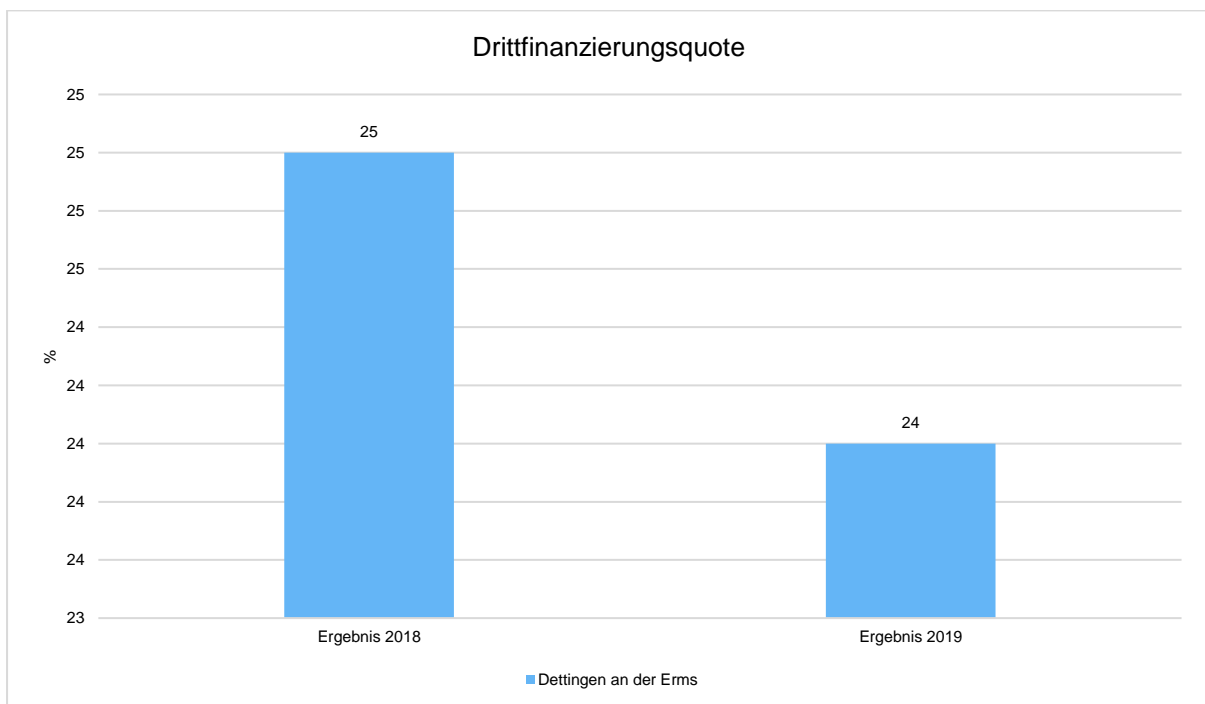
Abschreibungsintensität

Die Kennzahl zeigt an, in welchem Umfang die Kommune durch die Abnutzung des Anlagevermögens belastet wird. Sie stellt den prozentualen Anteil der Abschreibungen auf immaterielles und Sachvermögen am ordentlichen Aufwand (ohne Zinsaufwand) dar.



Drittfinanzierungsquote

Die Kennzahl zeigt das Verhältnis zwischen den Abschreibungen auf immaterielles und Sachvermögen und den Erträgen aus der Auflösung von Sonderposten im Haushaltsjahr. Sie gibt einen Hinweis auf die Frage, inwieweit die Erträge aus der Sonderpostenauflösung die Belastung des Haushaltes durch Abschreibungen abmildern. Damit wird auch deutlich, in welchem Maße Dritte an der Finanzierung des abnutzbaren Vermögens beteiligt waren bzw. werden.





4.2.2 Kennzahlen zur Kapitalstruktur (haushaltswirtschaftliche Gesamtsituation)

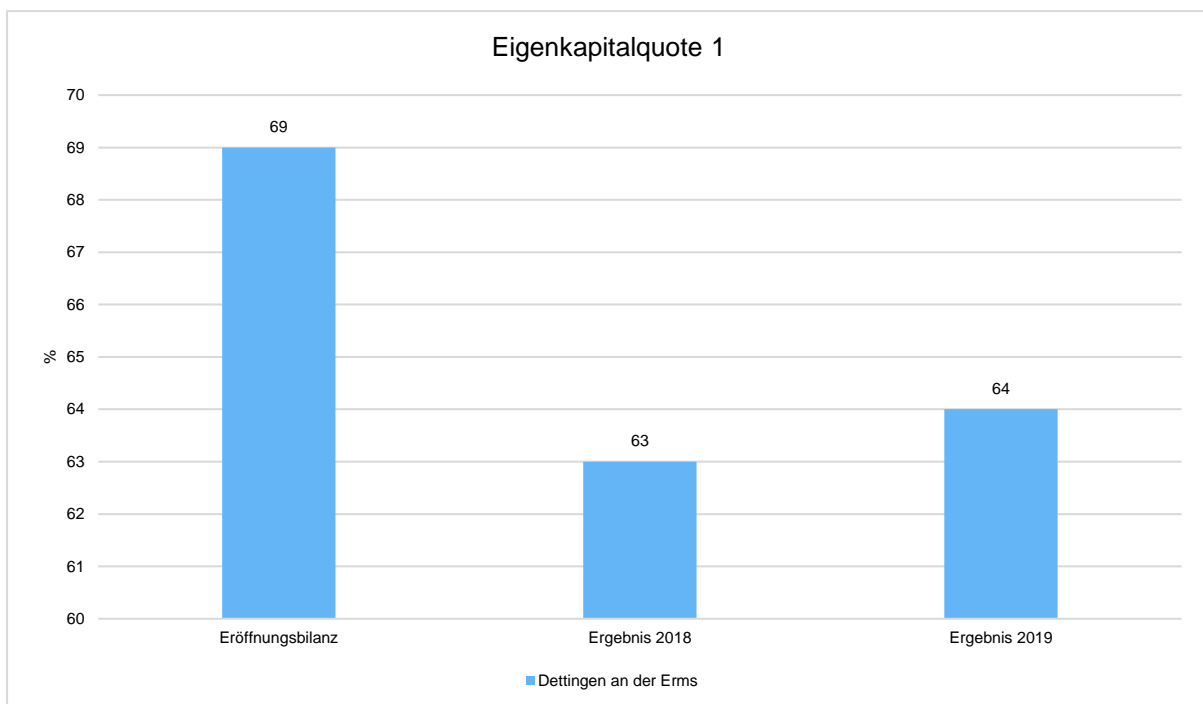
Neben dem Aufwandsdeckungsgrad, der im Abschnitt Haushaltsergebnis dargestellt wurde, werden nachfolgend weitere Kennzahlen betrachtet:

Eigenkapitalquote 1

Um die Eigenkapitalausstattung beurteilen zu können, bietet sich die Betrachtung der Eigenkapitalquote 1 an. Die Eigenkapitalquote 1 misst den Anteil des Eigenkapitals (Kapitalposition) am gesamten bilanzierten Kapital (Gesamtkapital) der Passivseite.

Je größer die Eigenkapitalquote, je weiter ist die Kommune vom gesetzlich vorgeschriebenen Überschuldungsverbot entfernt.

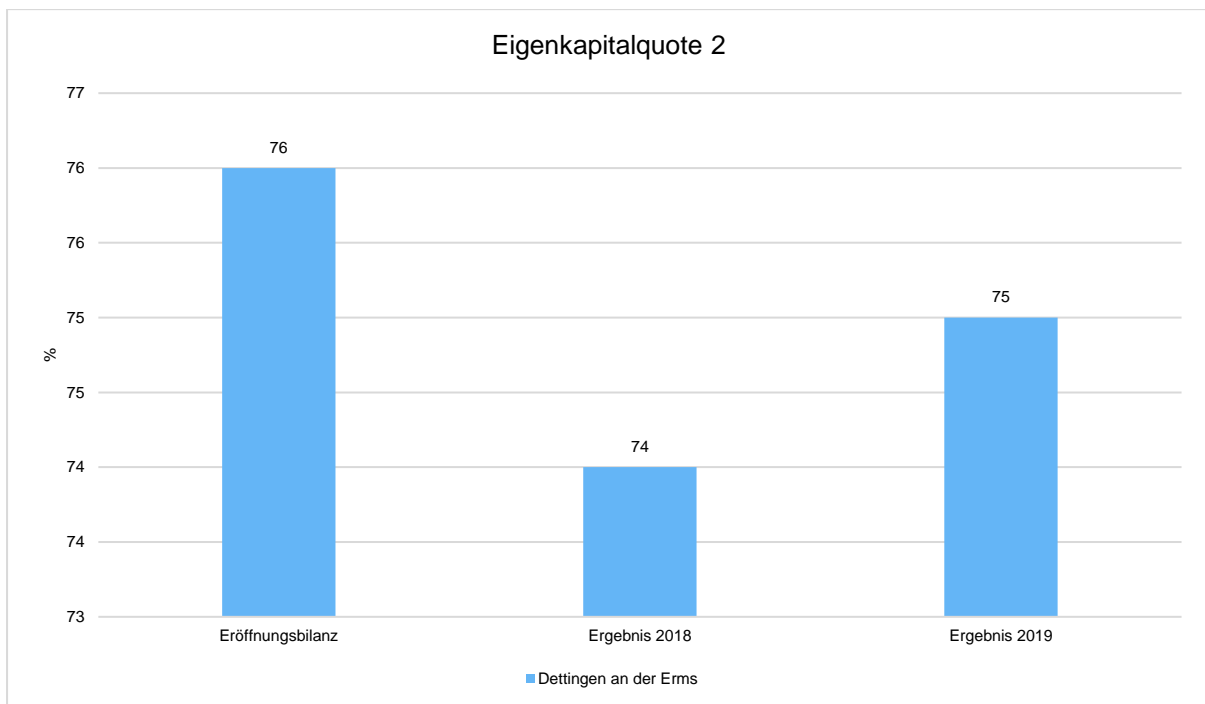
Es handelt sich um eine Bilanzkennzahl, die nur vergangenheitsorientiert abgebildet wird.





Eigenkapitalquote 2

Die Eigenkapitalquote 2 misst den Anteil des „wirtschaftlichen Eigenkapitals“ am gesamten bilanzierten Kapital (Gesamtkapital) auf der Passivseite der kommunalen Bilanz. Weil die Sonderposten mit Eigenkapitalcharakter oft einen wesentlichen Ansatz in der Bilanz darstellen, wird bei dieser Kennzahl die Wertgröße Eigenkapital (Kapitalposition) um die Sonderposten für Zuwendungen und Beiträge erweitert. Es handelt sich um eine Bilanzkennzahl, die nur vergangenheitsorientiert abgebildet werden kann.

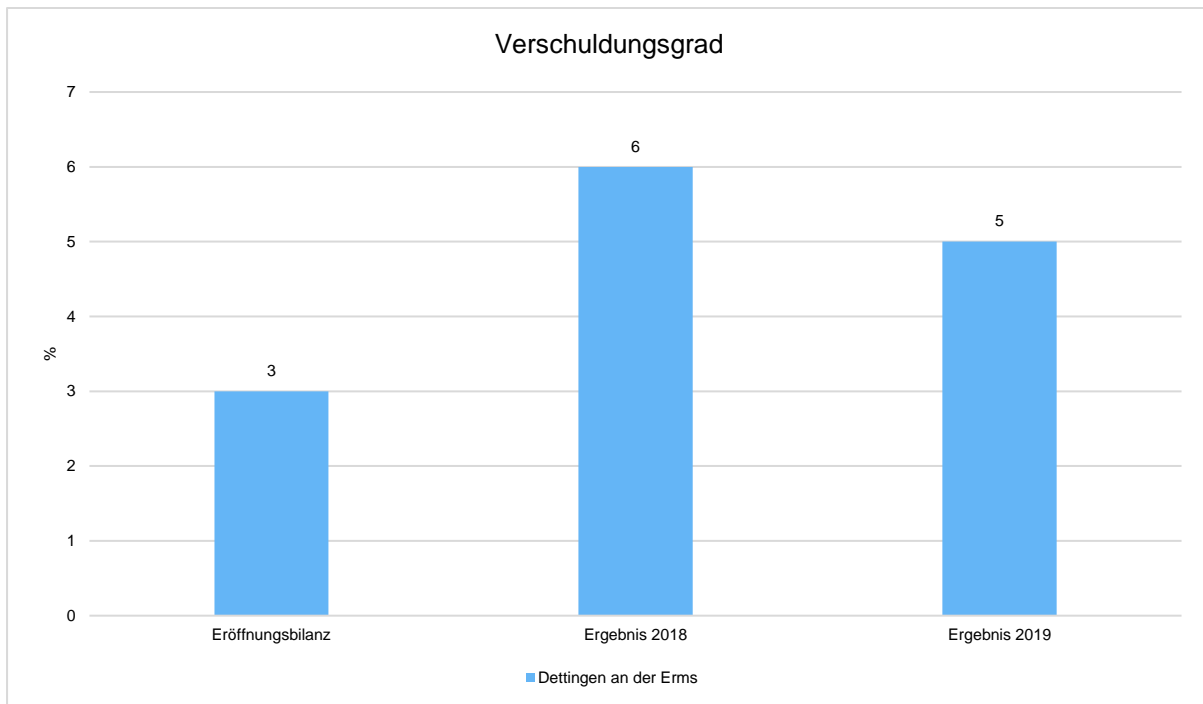


4.2.3 Kennzahlen zur Finanzstruktur und Verschuldung

Verschuldungsgrad

Der Verschuldungsgrad zeigt den prozentualen Anteil der bilanziellen Verbindlichkeiten am bilanziellen Eigenkapital an. Die Kennzahl bildet also das Verhältnis von Verbindlichkeiten zum Eigenkapital ab. Liegt der Verschuldungsgrad über 100%, übersteigen die Verbindlichkeiten das ausgewiesene Eigenkapital.

Es handelt sich um eine Bilanzkennzahl, die nur vergangenheitsorientiert abgebildet werden kann.

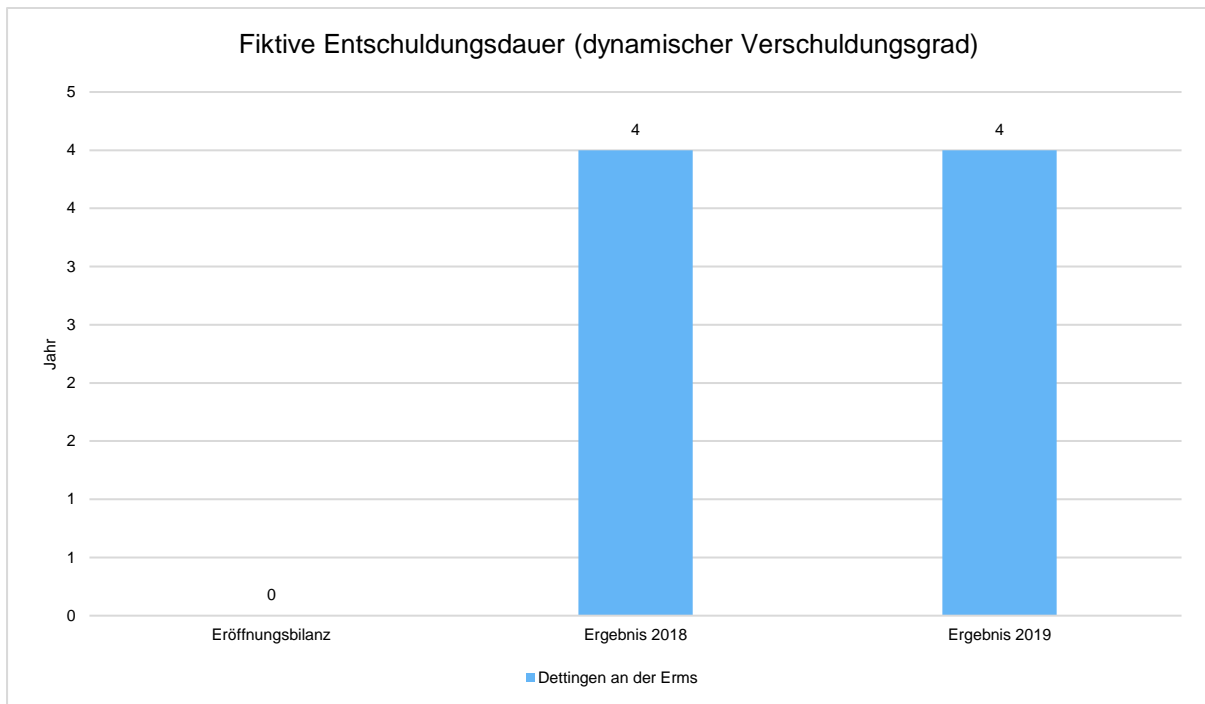


Dynamischer Verschuldungsgrad

Mit Hilfe des Dynamischen Verschuldungsgrades lässt sich die Schuldentilgungsfähigkeit der Kommune beurteilen. Sie hat dynamischen Charakter, weil sie mit dem Saldo aus laufender Verwaltungstätigkeit aus der Finanzrechnung eine zeitraumbezogene Größe enthält. Dieser Saldo zeigt bei jeder Kommune an, in welcher Größenordnung freie Finanzmittel aus ihrer laufenden Geschäftstätigkeit im abgelaufenen Haushaltsjahr zur Verfügung stehen und damit zur möglichen Schuldentilgung genutzt werden könnten.

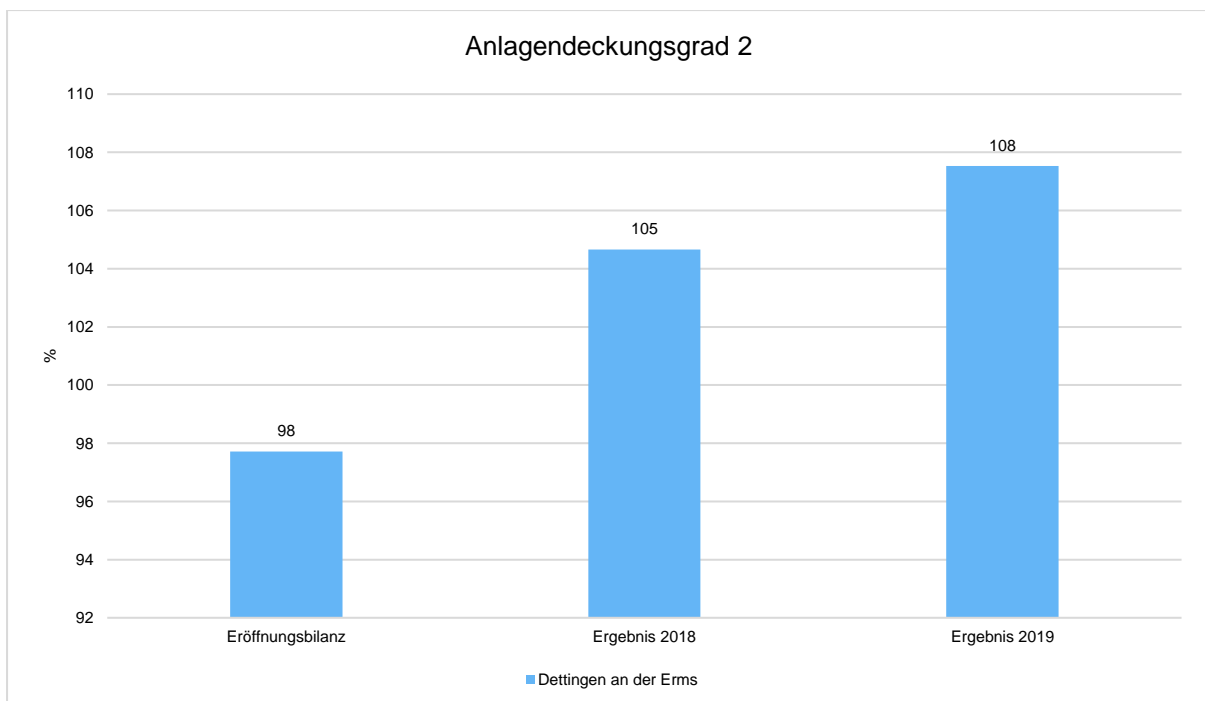
Der Dynamische Verschuldungsgrad gibt an, in wie vielen Jahren es unter theoretisch gleichen Bedingungen möglich wäre, die Effektivverschuldung aus den zur Verfügung stehenden Finanzmitteln vollständig zu tilgen (Entschuldungsdauer). Die Effektivverschuldung ergibt sich aus den Sonderposten für den Gebührenaussgleich zuzüglich Rückstellungen zuzüglich Verbindlichkeiten gem. Bilanz abzüglich liquider Mittel und abzüglich der kurzfristigen Forderungen mit einer Restlaufzeit von bis zu 1 Jahr gem. Forderungsspiegel.

Es handelt sich um eine Bilanzkennzahl, die nur vergangenheitsorientiert abgebildet werden kann.



Anlagendeckungsgrad 2

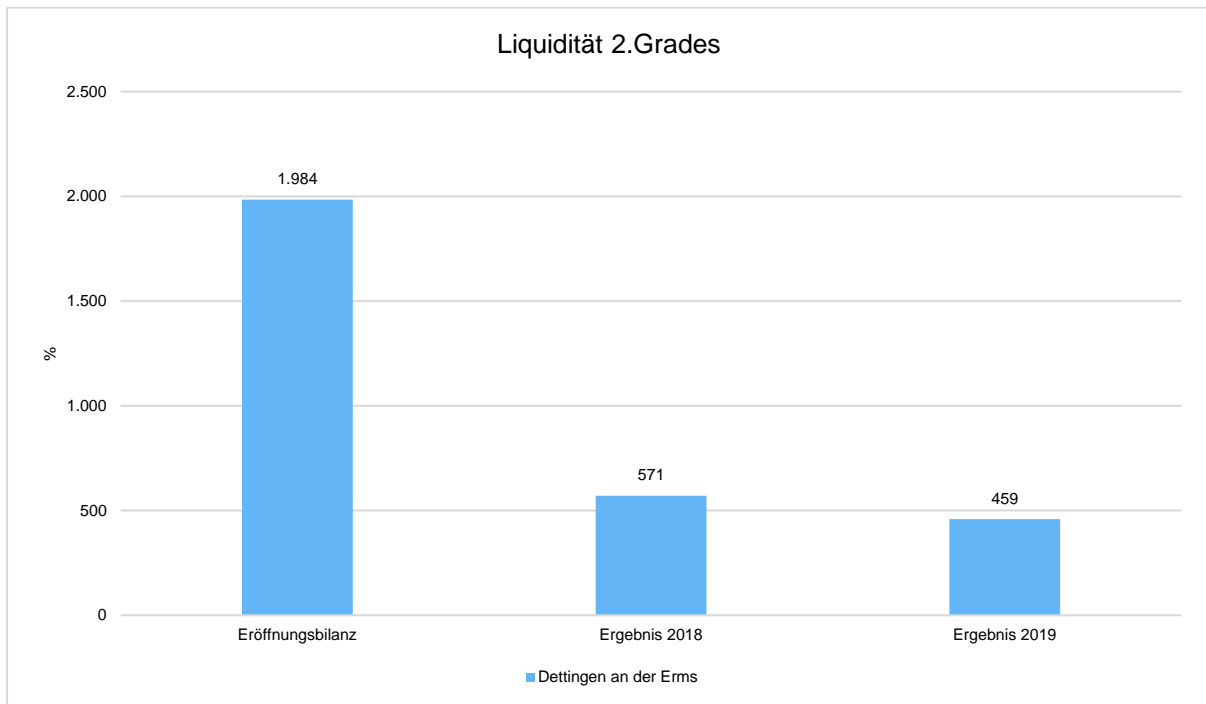
Der Anlagendeckungsgrad 2 gibt an, wie viel Prozent des Anlagevermögens langfristig finanziert sind. Bei der Berechnung dieser Kennzahl werden dem Anlagevermögen die langfristigen Passivposten Eigenkapital, Sonderposten mit Eigenkapitalanteilen (SoPo Zuwendungen und Beiträge) und langfristiges Fremdkapital (langfristige Verbindlichkeiten, Pensionsrückstellungen und Rückstellungen für Depo- nien und Altlasten) gegenübergestellt.





Liquidität 2 Grades

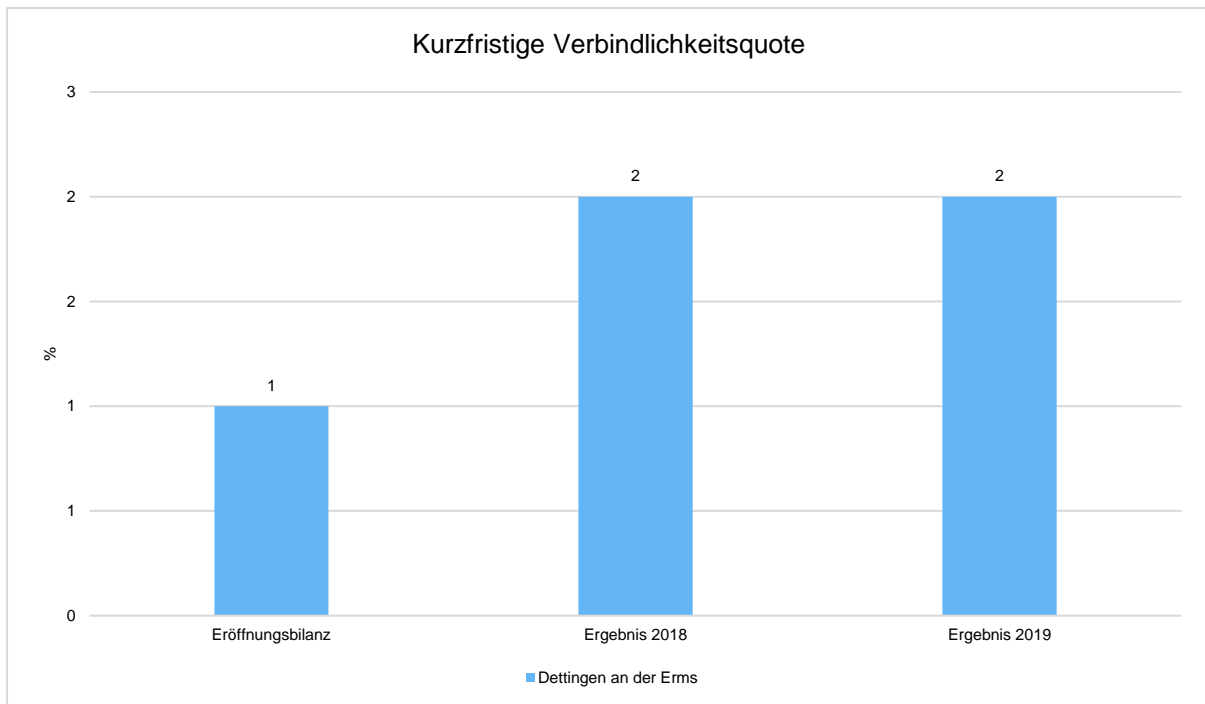
Die Kennzahl gibt stichtagsbezogen Auskunft über die kurzfristige Liquidität der Kommune. Sie zeigt auf, in welchem Umfang die kurzfristigen Verbindlichkeiten zum Bilanzstichtag durch die vorhandenen liquiden Mittel und die kurzfristigen Forderungen gedeckt werden können. Es handelt sich um eine Bilanzkennzahl, die nur vergangenheitsorientiert abgebildet werden kann.





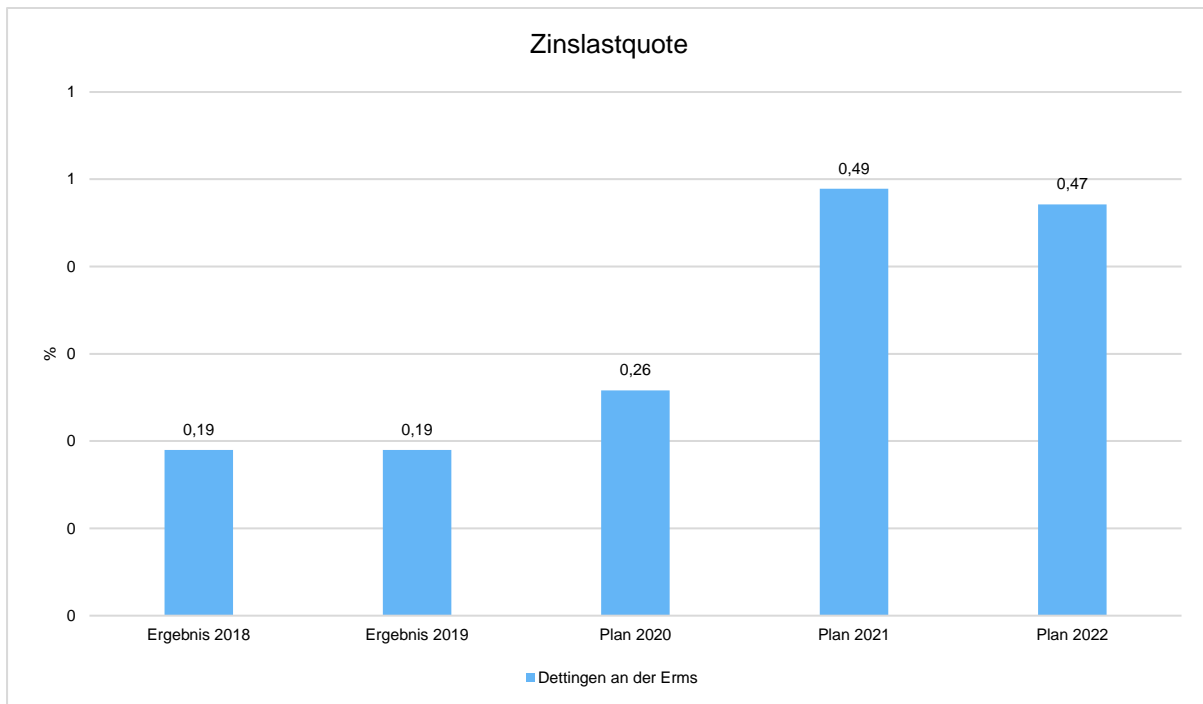
Kurzfristige Verbindlichkeitsquote

Wie hoch die Bilanz durch kurzfristiges Fremdkapital (Restlaufzeit von bis zu einem Jahr) belastet wird, kann mit Hilfe der Kurzfristigen Verbindlichkeitsquote beurteilt werden. Es handelt sich um eine Bilanzkennzahl, die nur vergangenheitsorientiert abgebildet werden kann.



Zinslastquote

Die Kennzahl stellt die Finanzaufwendungen (Zinsen und sonstige Finanzaufwendungen) ins Verhältnis zu den ordentlichen Aufwendungen. Die Zinslastquote zeigt, welche Belastung aus Finanzaufwendungen zusätzlich zu den ordentlichen Aufwendungen des operativen Verwaltungsgeschäftes besteht.



5 Prognosebericht - Risiken und Chancen

Nach § 54 GemHVO BW ist im Rechenschaftsbericht auch auf die Chancen und Risiken der künftigen Entwicklung einzugehen. Angesprochen werden im Folgenden:

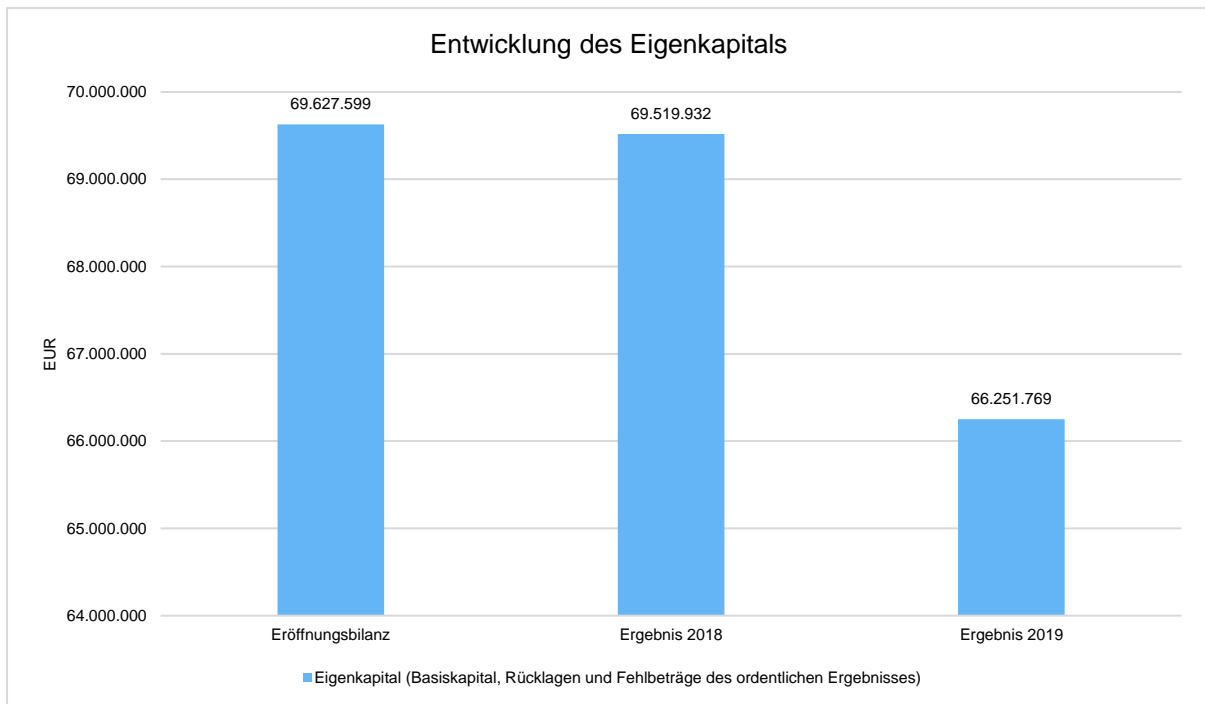
- Entwicklung von Jahresergebnis und Eigenkapital
- Entwicklung der Verschuldung
- Bevölkerungsentwicklung, Altersstrukturen
- Entwicklung von Wirtschaft und Arbeitsmarkt

5.1 Entwicklung von Jahresergebnis und Eigenkapital

Ausgehend von den Jahresergebnissen lassen sich Prognosen zur voraussichtlichen Entwicklung des bilanziellen Eigenkapitals ableiten.

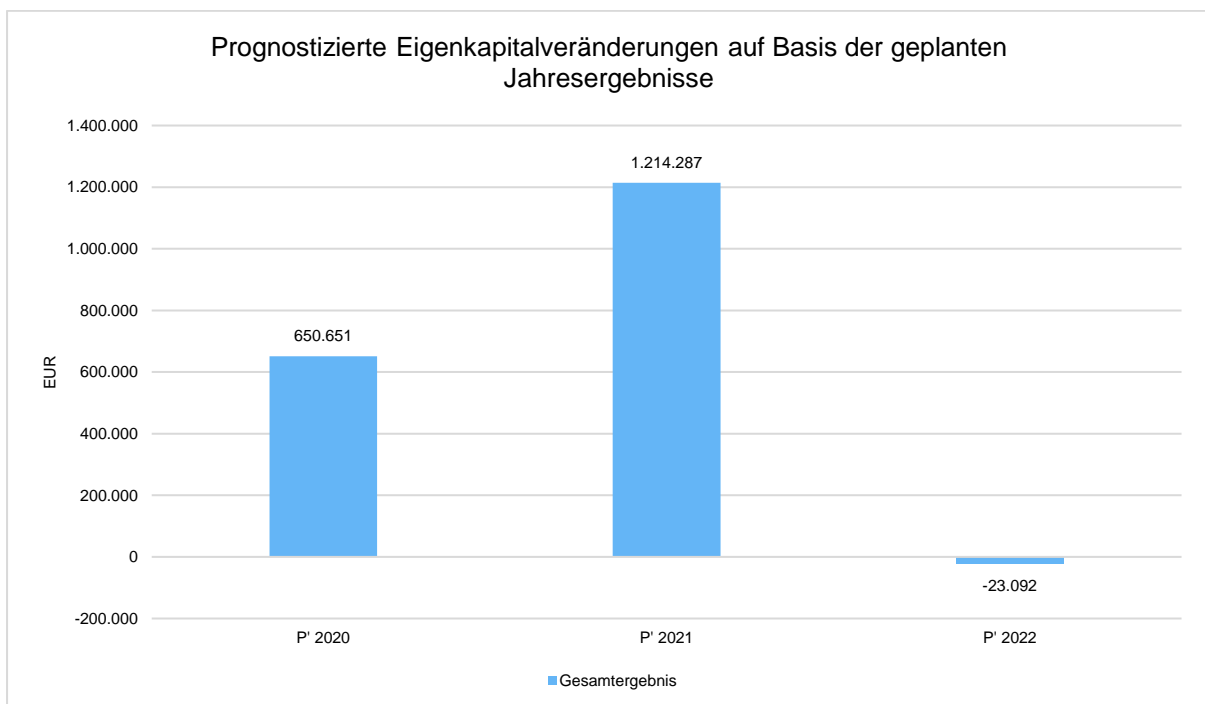
Grundsätzlich gilt: Überschüsse stärken das Eigenkapital und Fehlbeträge gehen zu Lasten des Eigenkapitals.

Nachfolgend wird die Entwicklung des bilanziellen Eigenkapitals in den zurückliegenden Jahren dargestellt. Ausgehend von den Jahresergebnissen der Haushaltsplanung im Zeitraum der mittelfristigen Finanzplanung lassen sich Prognosen zur weiteren Entwicklung des Eigenkapitals anstellen.



Jahresergebnisse verändern das Eigenkapital

Die folgende Aufstellung zeigt die nach jetzigem Kenntnisstand geplanten zukünftigen Jahresergebnisse. Aus Ihnen lässt sich ableiten, in welcher Höhe sich in etwa das bilanzielle Eigenkapital pro Jahr (nicht kumulativ) verändern wird.



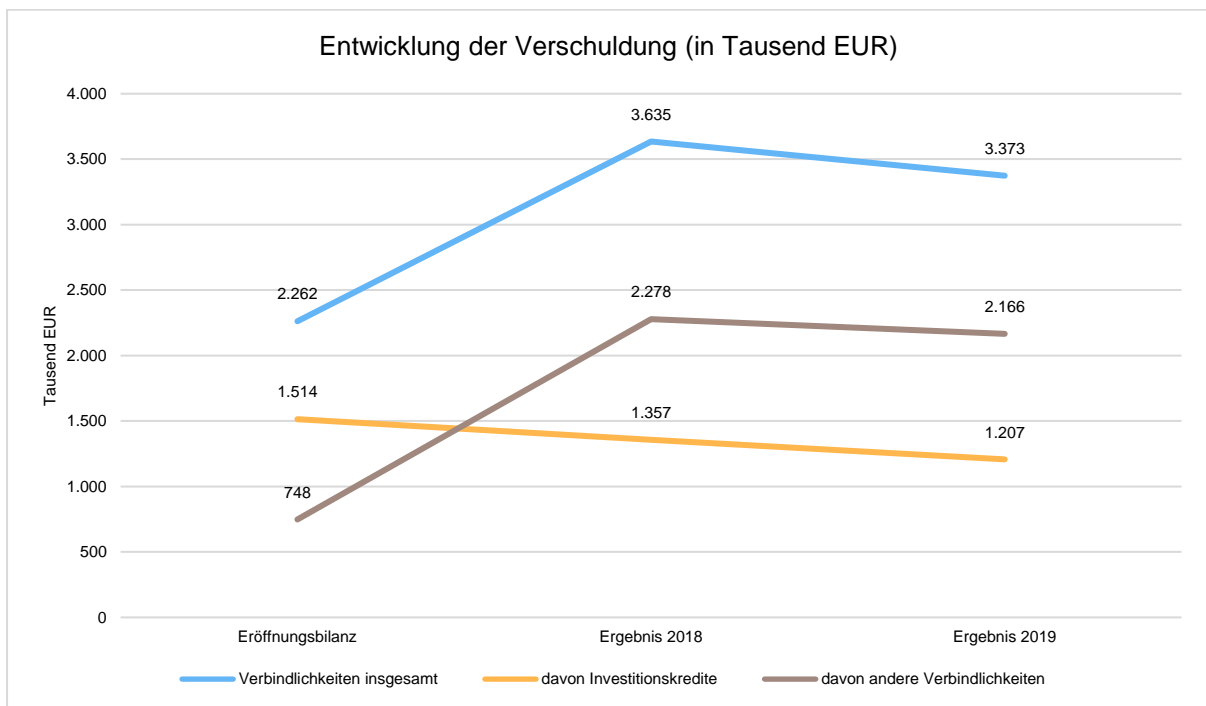


5.2 Entwicklung der Verschuldung

Das Jahresergebnis hat ebenso Auswirkungen auf die Verschuldung. Dargestellt wird die Entwicklung der Verschuldung in den zurückliegenden Perioden, wobei insbesondere nach langfristig finanzierten Investitionskrediten und kurzfristigen Liquiditätskrediten unterschieden wird.

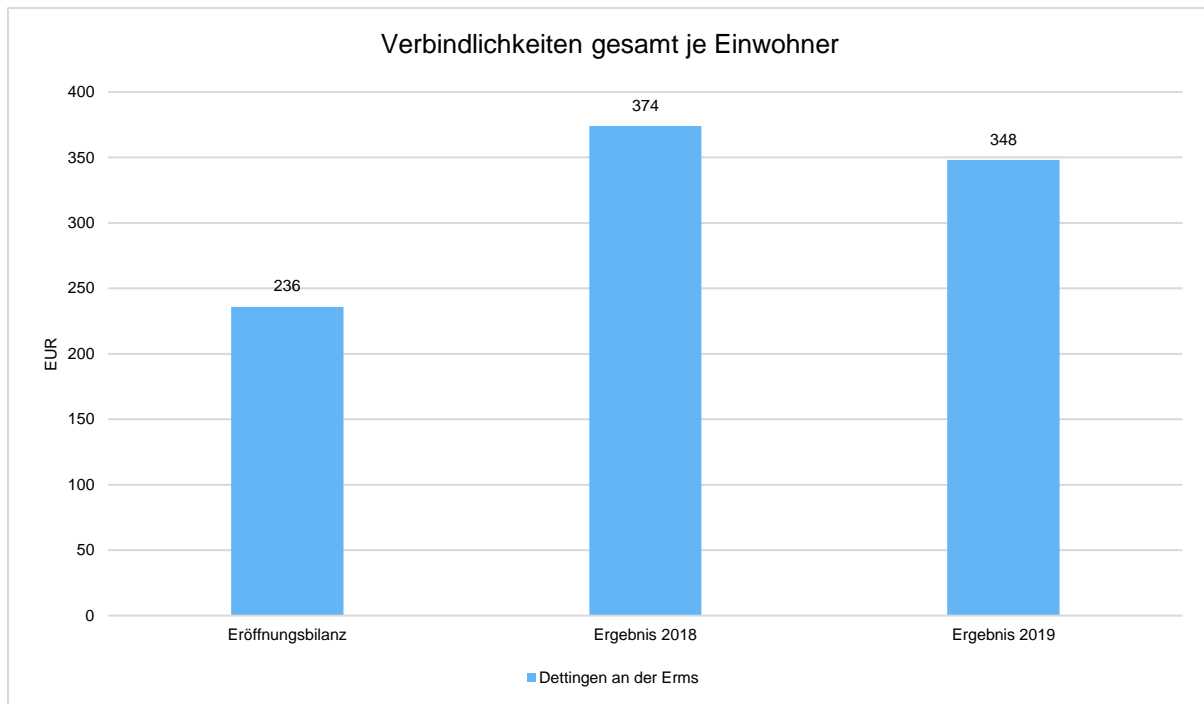
Entwicklung der Verbindlichkeiten in Tausend Euro (in Tausend EUR)

	Eröffnungsbilanz	Ergebnis 2018	Ergebnis 2019
Verbindlichkeiten insgesamt	2.262	3.635	3.373
davon Investitionskredite	1.514	1.357	1.207
davon andere Verbindlichkeiten	748	2.278	2.166



Verschuldung je Einwohner

Um die örtliche Situation besser einschätzen zu können, bietet sich die einwohnerbezogene Betrachtung an. Dargestellt werden die Verbindlichkeiten insgesamt sowie die darin enthaltenen Investitions- und Liquiditätskredite bezogen auf einen Einwohner.



5.3 Bevölkerungsentwicklung, Altersstruktur

Die Einschätzung der weiteren Bevölkerungsentwicklung ist Grundlage für jede Art von strategischer Planung in Kommunalverwaltungen. Bedingt durch den allgemeinen demografischen Trend haben die meisten deutschen Kommunen einen Bevölkerungsrückgang sowie eine zunehmend alternde Bevölkerung zu verzeichnen. Dies erfordert für die Zukunft eine Anpassung der kommunalen Angebote für Kinder und Jugendliche sowie Senioren.

Die Entwicklung der Bevölkerung nach Anzahl und Altersaufbau ist nur bedingt kommunal beeinflussbar. Der gesamtgesellschaftliche Trend zu einer schrumpfenden und immer älter werdenden Gesamtbevölkerung ist heute unumkehrbar, wobei die örtlichen Ausprägungen durchaus stark variieren können.

Die Anzahl derer, die durch Erwerbseinkommen Sozialversicherungsbeiträge und Steuern erwirtschaften, wird langfristig schrumpfen; der Anteil derer, die auf staatliche Transferleistungen (z.B. Grundsicherung im Alter) angewiesen sind, wird steigen. Dies wird unweigerlich zu einer weiteren Belastung der staatlichen und kommunalen Finanzsysteme führen.

Die zentrale Frage der örtlichen Politik ist daher nicht, ob der Prozess aufgehalten werden kann. Vielmehr geht es um den hierdurch entstehenden Anpassungs- und Gestaltungsbedarf, d.h. wann und in welchem Maße eine quantitative und inhaltliche Neuausrichtung der kommunalen Dienstleistungspalette erfolgen muss.

Der Bericht soll eine Orientierung darüber ermöglichen, wie die örtliche Situation mit Blick auf folgende Kriterien einzuschätzen ist:

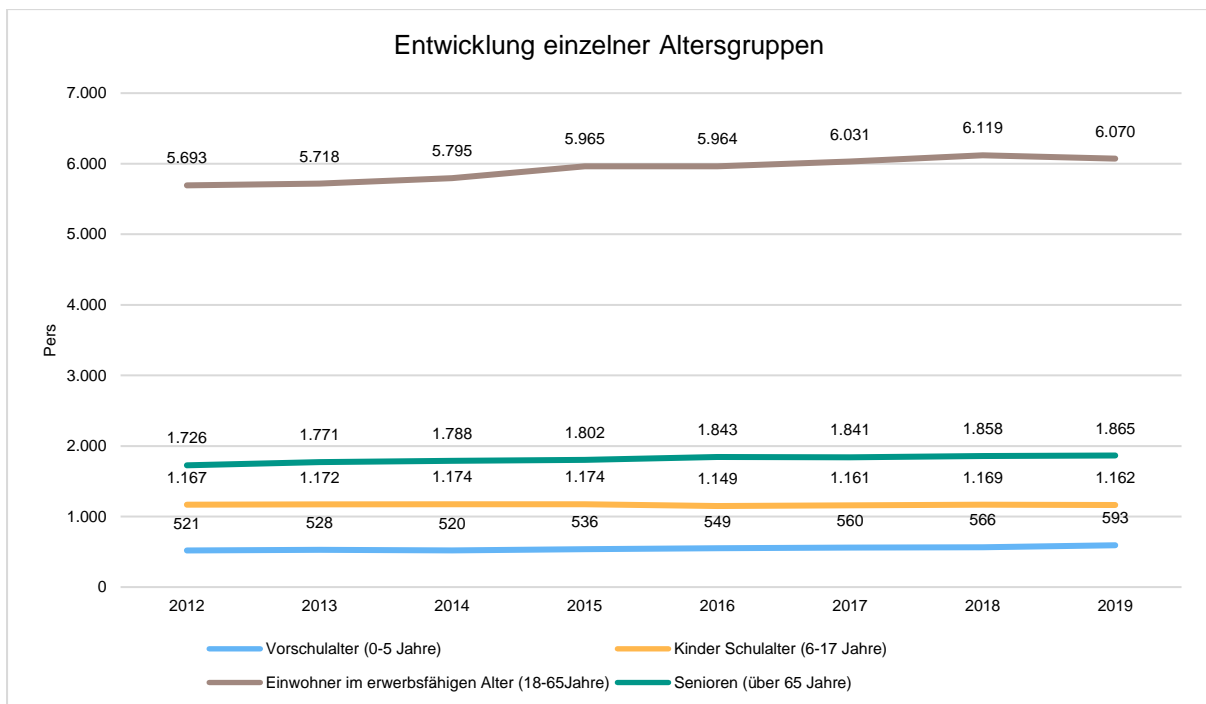


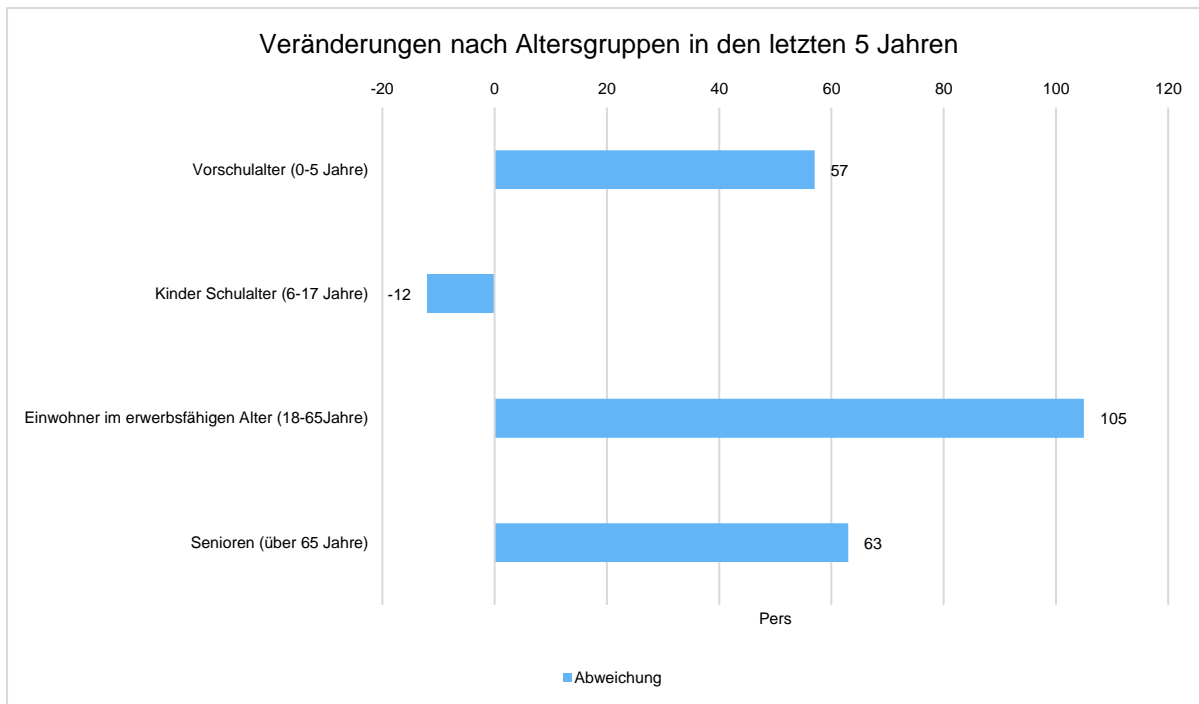
- Bevölkerungsentwicklung im Zeitverlauf
- Veränderungen bei einzelnen Altersgruppen (Zielgruppen)

Einwohnerentwicklung gesamt und nach Altersgruppen

Die Entwicklung der Einwohnerzahl sowie der einzelnen Altersgruppen stellt sich wie folgt dar:

	Ergebnis 2015	Ergebnis 2016	Ergebnis 2017	Ergebnis 2018	Ergebnis 2019
Einwohner gesamt	9.477	9.505	9.593	9.712	9.690
Kinder im Vorschulalter (0-5 Jahre)	536	549	560	566	593
davon Kinder Krippenalter (0-2 Jahre)	260	279	296	298	295
davon Kinder Kindergartenalter (3-5 Jahre)	276	270	264	268	298
Kinder Schulalter (6-17 Jahre)	1.174	1.149	1.161	1.169	1.162
Einwohner im erwerbsfähigen Alter (18-65 Jahre)	5.965	5.964	6.031	6.119	6.070
Senioren (über 65 Jahre)	1.802	1.843	1.841	1.858	1.865



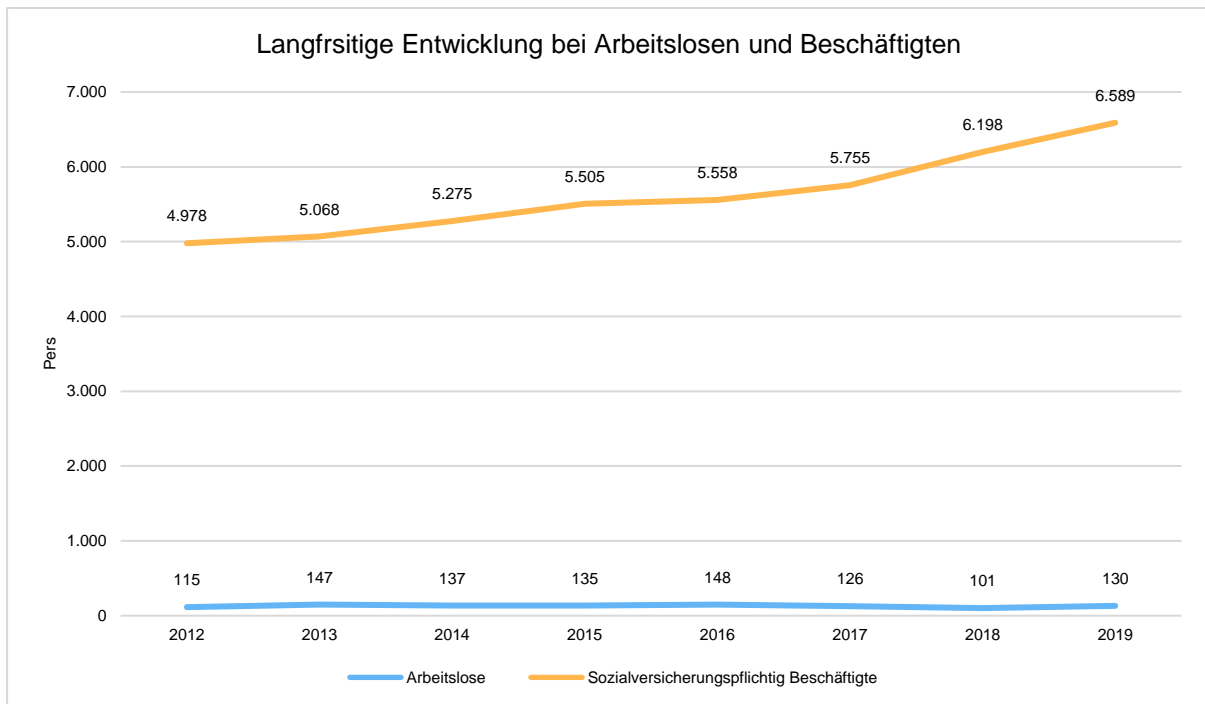


5.4 Wirtschaft und Arbeitsmarkt

Neben der Bevölkerungsentwicklung im Allgemeinen sind auch die Entwicklungen am örtlichen Arbeitsmarkt von Bedeutung für den kommunalen Haushalt (Gewerbsteuer, Sozialtransferaufwendungen). Neben den Arbeitslosenzahlen werden auch die Zahlen zu den sozialversicherungspflichtigen Beschäftigten als Indikatoren herangezogen.

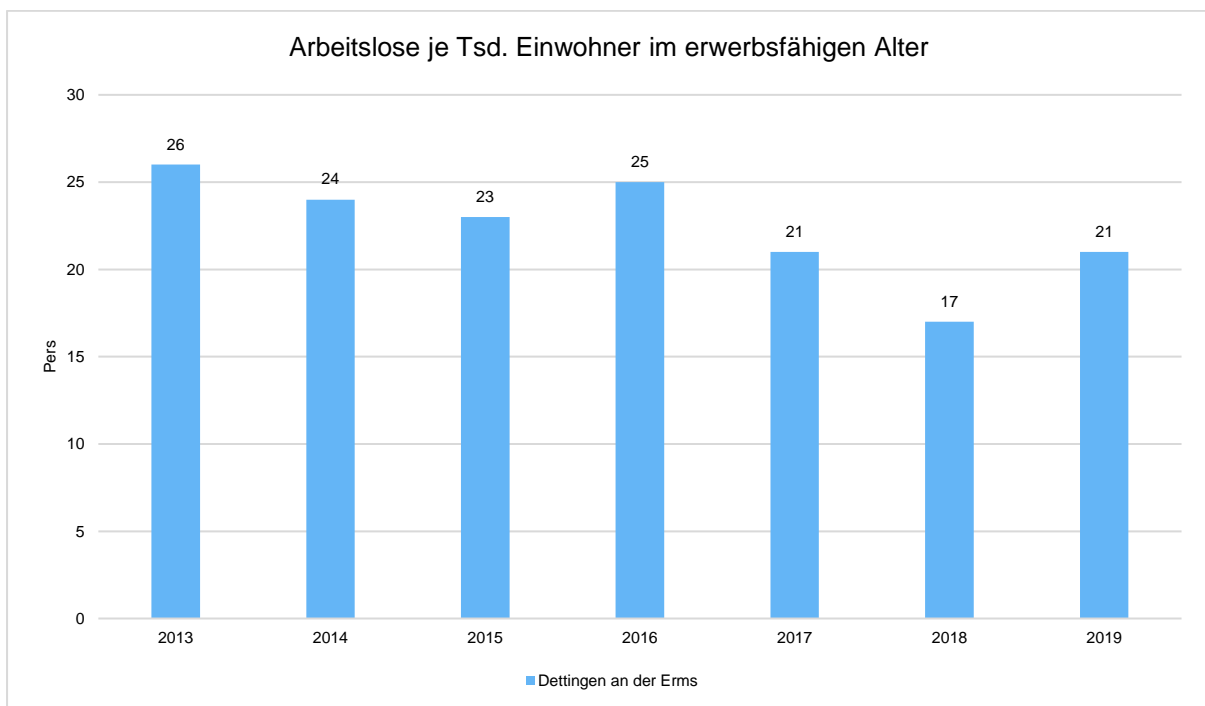
Entwicklung der Arbeitslosen- und Beschäftigtenzahlen

	Ergebnis 2015	Ergebnis 2016	Ergebnis 2017	Ergebnis 2018	Ergebnis 2019
Arbeitslose zum 30.6.	135	148	126	101	130
davon unter 25 Jahre (Jugendarbeitslosigkeit)	11	14	9	12	17
davon über 55 Jahre (Arbeitslosigkeit Älterer)	27	37	29	20	23
Sozialversicherungspflichtig Beschäftigte am Arbeitsort	5.505	5.558	5.755	6.198	6.589



Arbeitslose je tausend Einwohner im erwerbsfähigen Alter

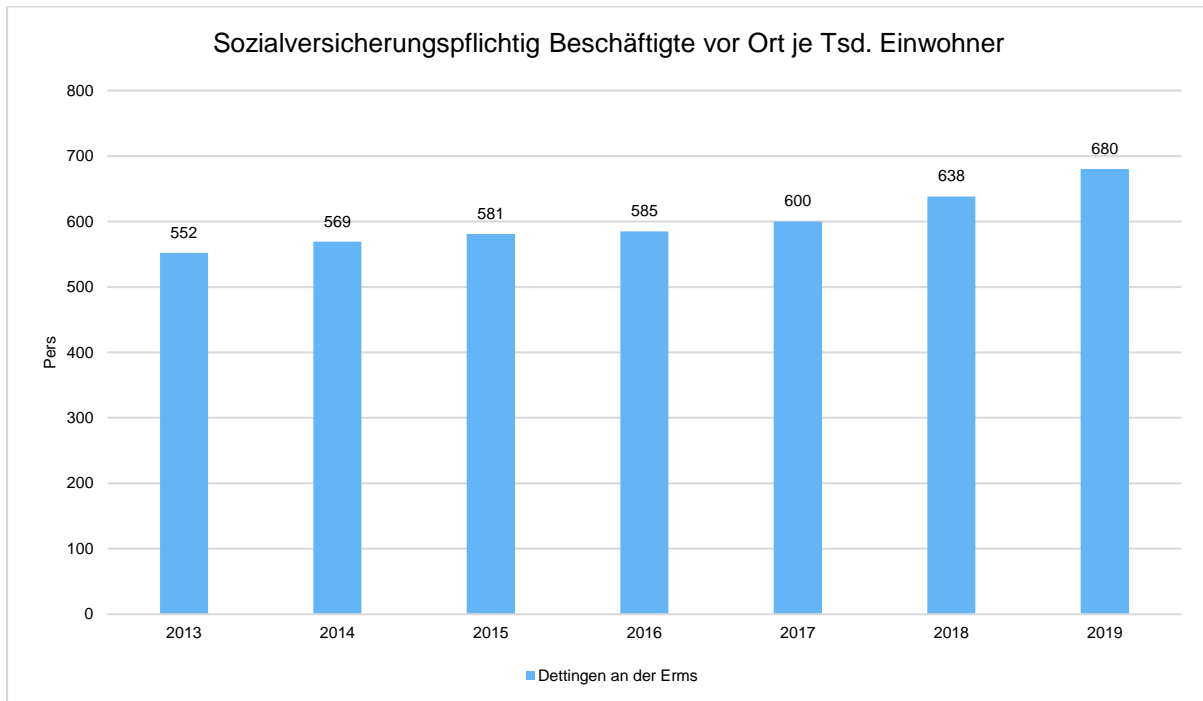
Nachfolgend wird die Arbeitslosenzahl ins Verhältnis zur örtlichen Bevölkerung in der Altersgruppe 18 - 65 Jahre gestellt (erwerbsfähiges Alter). Durch die Relation zur relevanten Einwohnergröße kann die Zahl der Arbeitslosen besser eingeordnet werden.





Im Ort arbeitende sozialversicherungspflichtig Beschäftigte je Tsd. Einwohner

Als Indikator für die Entwicklung der örtlichen Wirtschaft kann die Zahl der sozialversicherungspflichtig Beschäftigten herangezogen werden, die vor Ort arbeiten. Enthalten sind also alle Personen (auch Einpendler), die vor Ort einer Beschäftigung nachgehen. In dieser Zahl nicht enthalten sind Auspendler. Die Darstellung erfolgt in Relation zur Einwohnerzahl.



Beschäftigungsquote der örtlichen Bevölkerung im erwerbsfähigen Alter

Zur abschließenden Beurteilung der Entwicklung des Arbeitsmarktes wird noch dargestellt, wieviel Prozent der örtlichen Wohnbevölkerung im erwerbsfähigen Alter von 18 - 65 Jahre einer sozialversicherungspflichtigen Beschäftigung nachgehen. Hier fließen sowohl die vor Ort tätigen Beschäftigten als auch die Auspendler ein, die an einem anderen Ort beschäftigt sind.

